



***DIRECCIÓN GENERAL DEL CCH***  
***SECRETARÍA DE PLANEACIÓN***



***CUESTIONARIO DE ACTIVIDAD DOCENTE***  
***CAD***  
***REPORTE ESTADÍSTICO 2012***

**FUENTE: UNAM, Dirección General del Colegio del CCH, Sría. de Planeación, CAD 2012**  
**Información primaria: Mayra Huicochea Vázquez 07-01-2013**  
**Elaboración del reporte: Mayra Huicochea Vázquez (noviembre, 2015)**

# ÍNDICE

## Resultados generales

1. Profesores evaluados por área y plantel
2. Desempeño por plantel
3. Desempeño por turno
4. Desempeño por sexo
5. Desempeño por tipo de nombramiento
6. Desempeño por área
7. Desempeño por rubro

## Resultados del área de Matemáticas por Rubro

8. Planeación de la clase (Mat-R1)
9. Desarrollo del curso (Mat-R2)
10. Evaluación (Mat-R3)
11. Interacción alumno-profesor (Mat-R4)

## Resultados del área de Ciencias Experimentales por Rubro

12. Planeación de la clase (Exp-R1)
13. Desarrollo del curso (Exp-R2)
14. Evaluación (Exp-R3)
15. Interacción alumno-profesor (Exp-R4)

## Resultados del área Histórico-Social por Rubro

16. Planeación de la clase (Hist-R1)
17. Desarrollo del curso (Hist-R2)
18. Evaluación (Hist-R3)
19. Interacción alumno-profesor (Hist-R4)

## Resultados del área de Talleres de lenguaje y comunicación por Rubro

20. Planeación de la clase (Tall-R1)
21. Desarrollo del curso (Tall-R2)
22. Evaluación (Tall-R3)
23. Interacción alumno-profesor (Tall-R4)

FUENTE: UNAM, Dirección General del Colegio del CCH, Sría. de Planeación, CAD 2012

Información primaria: Mayra Huicochea Vázquez 07-01-2013

Elaboración del reporte: Mayra Huicochea Vázquez (noviembre, 2015)



**CUESTIONARIO DE ACTIVIDAD DOCENTE (CAD)  
 REPORTE ESTADÍSTICO 2012**

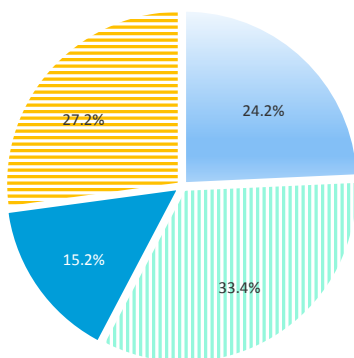
**1. PROFESORES EVALUADOS POR ÁREA Y PLANTEL**

ÁREA	Plantel					CCH
	AZCAPOTZALCO	NAUCALPAN	VALLEJO	ORIENTE	SUR	
MATEMÁTICAS	128	122	160	139	160	<b>709</b>
EXPERIMENTALES	185	193	199	178	223	<b>978</b>
HISTORIA	73	83	95	89	103	<b>443</b>
TALLERES	134	142	165	154	199	<b>794</b>
<b>TOTAL</b>	<b>520</b>	<b>540</b>	<b>619</b>	<b>560</b>	<b>685</b>	<b>2,924</b>

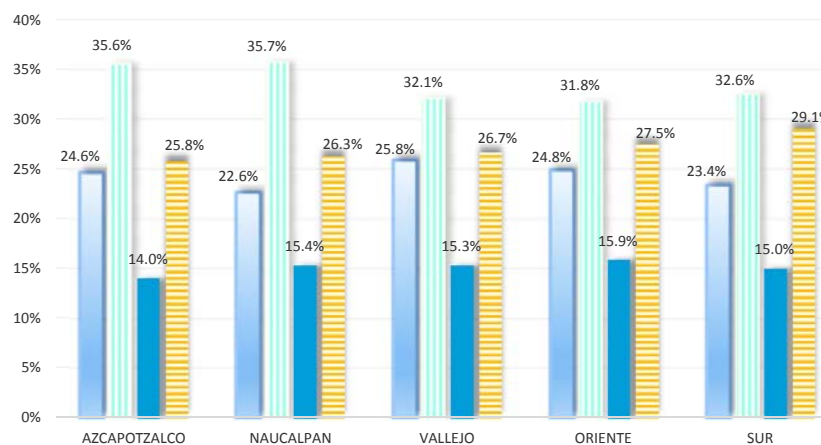
ÁREA	Plantel					CCH
	AZCAPOTZALCO	NAUCALPAN	VALLEJO	ORIENTE	SUR	
MATEMÁTICAS	24.6%	22.6%	25.8%	24.8%	23.4%	<b>24.2%</b>
EXPERIMENTALES	35.6%	35.7%	32.1%	31.8%	32.6%	<b>33.4%</b>
HISTORIA	14.0%	15.4%	15.3%	15.9%	15.0%	<b>15.2%</b>
TALLERES	25.8%	26.3%	26.7%	27.5%	29.1%	<b>27.2%</b>
<b>TOTAL</b>	<b>100%</b>	<b>100%</b>	<b>100%</b>	<b>100%</b>	<b>100%</b>	<b>100%</b>

ÁREA	Plantel					Total
	AZCAPOTZALCO	NAUCALPAN	VALLEJO	ORIENTE	SUR	
MATEMÁTICAS	18.1%	17.2%	22.6%	19.6%	22.6%	<b>100%</b>
EXPERIMENTALES	18.9%	19.7%	20.3%	18.2%	22.8%	<b>100%</b>
HISTORIA	16.5%	18.7%	21.4%	20.1%	23.3%	<b>100%</b>
TALLERES	16.9%	17.9%	20.8%	19.4%	25.1%	<b>100%</b>
<b>CCH</b>	<b>17.8%</b>	<b>18.5%</b>	<b>21.2%</b>	<b>19.2%</b>	<b>23.4%</b>	<b>100%</b>

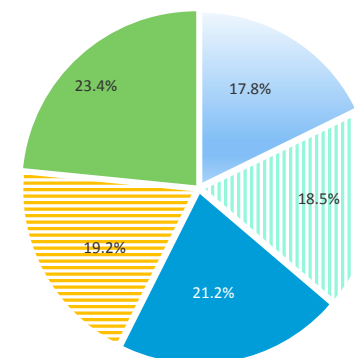
■ MATEMÁTICAS ■ EXPERIMENTALES  
 ■ HISTORIA ■ TALLERES



■ MATEMÁTICAS ■ EXPERIMENTALES ■ HISTORIA ■ TALLERES



■ AZCAPOTZALCO ■ NAUCALPAN ■ VALLEJO ■ ORIENTE ■ SUR





**CUESTIONARIO DE ACTIVIDAD DOCENTE (CAD)  
 REPORTE ESTADÍSTICO 2012**

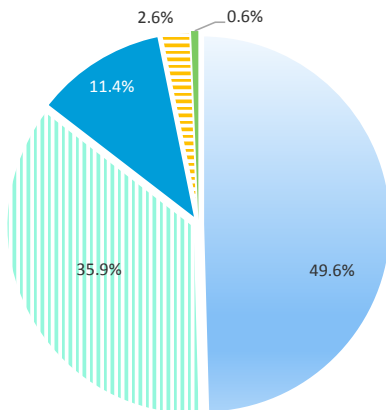
**2. DESEMPEÑO POR PLANTEL**

Nivel de Desempeño	Plantel					CCH
	Azacapotzalco	Naucalpan	Vallejo	Oriente	Sur	
Sobresaliente	233	274	292	265	384	<b>1,448</b>
Satisfactorio alto	198	200	233	195	222	<b>1,048</b>
Satisfactorio	68	53	71	78	62	<b>332</b>
Satisfactorio bajo	17	10	15	19	14	<b>75</b>
Insatisfactorio	3	2	8	2	3	<b>18</b>
<b>TOTAL</b>	<b>519</b>	<b>539</b>	<b>619</b>	<b>559</b>	<b>685</b>	<b>2,921</b>

Nivel de Desempeño	Plantel					CCH
	Azacapotzalco	Naucalpan	Vallejo	Oriente	Sur	
Sobresaliente	44.9%	50.8%	47.2%	47.4%	56.1%	<b>49.6%</b>
Satisfactorio alto	38.2%	37.1%	37.6%	34.9%	32.4%	<b>35.9%</b>
Satisfactorio	13.1%	9.8%	11.5%	14.0%	9.1%	<b>11.4%</b>
Satisfactorio bajo	3.3%	1.9%	2.4%	3.4%	2.0%	<b>2.6%</b>
Insatisfactorio	0.6%	0.4%	1.3%	0.4%	0.4%	<b>0.6%</b>
<b>TOTAL</b>	<b>100%</b>	<b>100%</b>	<b>100%</b>	<b>100%</b>	<b>100%</b>	<b>100%</b>

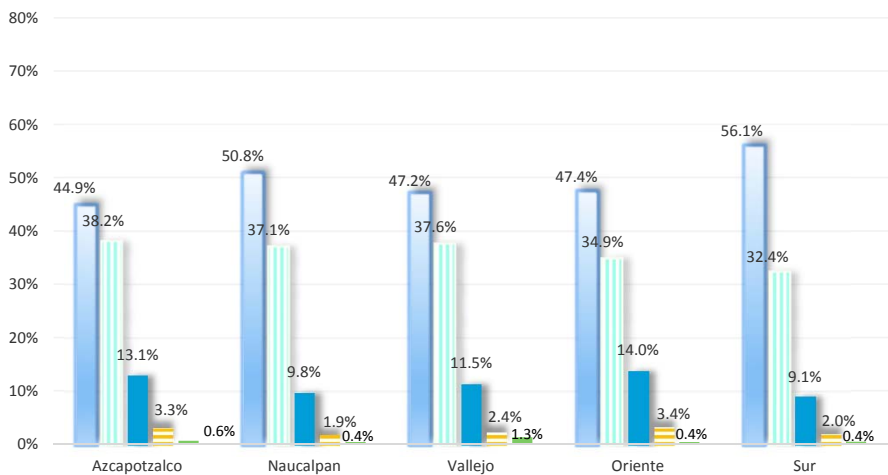
Nivel de Desempeño	Plantel					Total
	Azacapotzalco	Naucalpan	Vallejo	Oriente	Sur	
Sobresaliente	16.1%	18.9%	20.2%	18.3%	26.5%	<b>100%</b>
Satisfactorio alto	18.9%	19.1%	22.2%	18.6%	21.2%	<b>100%</b>
Satisfactorio	20.5%	16.0%	21.4%	23.5%	18.7%	<b>100%</b>
Satisfactorio bajo	22.7%	13.3%	20.0%	25.3%	18.7%	<b>100%</b>
Insatisfactorio	16.7%	11.1%	44.4%	11.1%	16.7%	<b>100%</b>
<b>CCH</b>	<b>17.8%</b>	<b>18.5%</b>	<b>21.2%</b>	<b>19.1%</b>	<b>23.5%</b>	<b>100%</b>

● Sobresaliente ● Satisfactorio alto ● Satisfactorio ● Satisfactorio bajo ● Insatisfactorio



CCH

● Sobresaliente ● Satisfactorio alto ● Satisfactorio ● Satisfactorio bajo ● Insatisfactorio



FUENTE: UNAM, Dirección General del Colegio del CCH, Sría. de Planeación, CAD 2012

Información primaria: Mayra Huicochea Vázquez 07-01-2013

Elaboración del reporte: Mayra Huicochea Vázquez (noviembre, 2015)

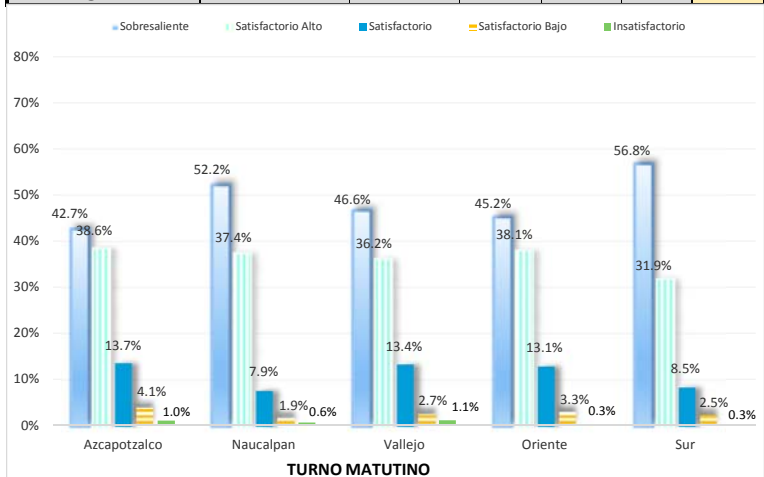


CUESTIONARIO DE ACTIVIDAD DOCENTE (CAD)  
 REPORTE ESTADÍSTICO 2012

3a. TURNO MATUTINO						
Nivel de Desempeño	Plantel					CCH
	Azacapotzalco	Naucalpa	Vallejo	Orient	Sur	
Sobresaliente	125	166	174	152	226	843
Satisfactorio Alto	113	119	135	128	127	622
Satisfactorio	40	25	50	44	34	193
Satisfactorio Bajo	12	6	10	11	10	49
Insatisfactorio	3	2	4	1	1	11
<b>TOTAL</b>	<b>293</b>	<b>318</b>	<b>373</b>	<b>336</b>	<b>398</b>	<b>1,718</b>

Nivel de Desempeño	Plantel					CCH
	Azacapotzalco	Naucalpa	Vallejo	Orient	Sur	
Sobresaliente	42.7%	52.2%	46.6%	45.2%	56.8%	49.1%
Satisfactorio Alto	38.6%	37.4%	36.2%	38.1%	31.9%	36.2%
Satisfactorio	13.7%	7.9%	13.4%	13.1%	8.5%	11.2%
Satisfactorio Bajo	4.1%	1.9%	2.7%	3.3%	2.5%	2.9%
Insatisfactorio	1.0%	0.6%	1.1%	0.3%	0.3%	0.6%
<b>TOTAL</b>	<b>100%</b>	<b>100%</b>	<b>100%</b>	<b>100%</b>	<b>100%</b>	<b>100%</b>

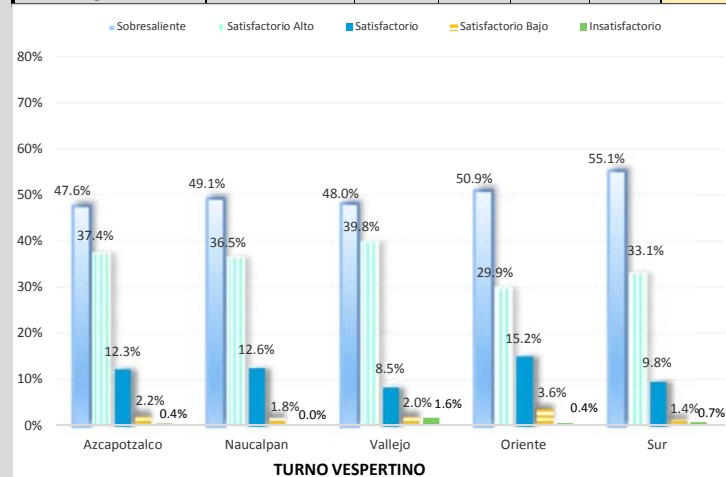
Nivel de Desempeño	Plantel					CCH
	Azacapotzalco	Naucalpa	Vallejo	Orient	Sur	
Sobresaliente	14.8%	19.7%	20.6%	18.0%	26.8%	100%
Satisfactorio Alto	18.2%	19.1%	21.7%	20.6%	20.4%	100%
Satisfactorio	20.7%	13.0%	25.9%	22.8%	17.6%	100%
Satisfactorio Bajo	24.5%	12.2%	20.4%	22.4%	20.4%	100%
Insatisfactorio	27.3%	18.2%	36.4%	9.1%	9.1%	100%
<b>TOTAL</b>	<b>17%</b>	<b>19%</b>	<b>22%</b>	<b>20%</b>	<b>23%</b>	<b>100%</b>



3b. TURNO VESPERTINO						
Nivel de Desempeño	Plantel					CCH
	Azacapotzalco	Naucal	Vallej	Orient	Sur	
Sobresaliente	108	109	118	114	158	607
Satisfactorio Alto	85	81	98	67	95	426
Satisfactorio	28	28	21	34	28	139
Satisfactorio Bajo	5	4	5	8	4	26
Insatisfactorio	1	0	4	1	2	8
<b>TOTAL</b>	<b>227</b>	<b>222</b>	<b>246</b>	<b>224</b>	<b>287</b>	<b>1,206</b>

Nivel de Desempeño	Plantel					CCH
	Azacapotzalco	Naucal	Vallej	Orient	Sur	
Sobresaliente	47.6%	49.1%	48.0%	50.9%	55.1%	50.3%
Satisfactorio Alto	37.4%	36.5%	39.8%	29.9%	33.1%	35.3%
Satisfactorio	12.3%	12.6%	8.5%	15.2%	9.8%	11.5%
Satisfactorio Bajo	2.2%	1.8%	2.0%	3.6%	1.4%	2.2%
Insatisfactorio	0.4%	0.0%	1.6%	0.4%	0.7%	0.7%
<b>TOTAL</b>	<b>100%</b>	<b>100%</b>	<b>100%</b>	<b>100%</b>	<b>100%</b>	<b>100%</b>

Nivel de Desempeño	Plantel					CCH
	Azacapotzalco	Naucal	Vallej	Orient	Sur	
Sobresaliente	17.8%	18.0%	19.4%	18.8%	26.0%	100%
Satisfactorio Alto	20.0%	19.0%	23.0%	15.7%	22.3%	100%
Satisfactorio	20.1%	20.1%	15.1%	24.5%	20.1%	100%
Satisfactorio Bajo	19.2%	15.4%	19.2%	30.8%	15.4%	100%
Insatisfactorio	12.5%	0.0%	50.0%	12.5%	25.0%	100%
<b>TOTAL</b>	<b>19%</b>	<b>18%</b>	<b>20%</b>	<b>19%</b>	<b>24%</b>	<b>100%</b>



FUENTE: UNAM, Dirección General del Colegio del CCH, Sría. de Planeación, CAD 2012

Información primaria: Mayra Huicochea Vázquez 07-01-2013

Elaboración del reporte: Mayra Huicochea Vázquez (noviembre, 2015)

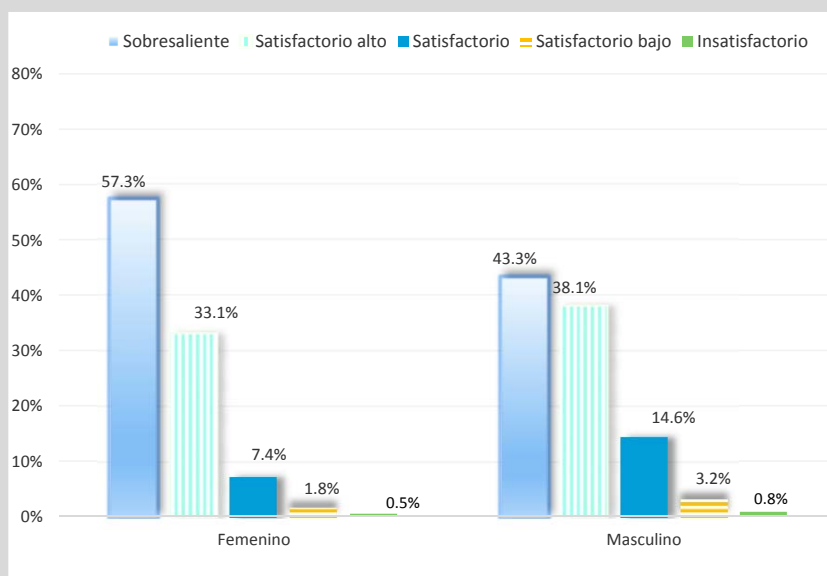


### CUESTIONARIO DE ACTIVIDAD DOCENTE (CAD) REPORTE ESTADÍSTICO 2012

4. DESEMPEÑO POR SEXO			
Desempeño	Femenino	Masculino	CCH
Sobresaliente	753	697	1,450
Satisfactorio alto	435	613	1,048
Satisfactorio	97	235	332
Satisfactorio bajo	23	52	75
Insatisfactorio	6	13	19
<b>TOTAL</b>	<b>1,314</b>	<b>1,610</b>	<b>2,924</b>

Desempeño	Femenino	Masculino	CCH
Sobresaliente	57.3%	43.3%	49.6%
Satisfactorio alto	33.1%	38.1%	35.8%
Satisfactorio	7.4%	14.6%	11.4%
Satisfactorio bajo	1.8%	3.2%	2.6%
Insatisfactorio	0.5%	0.8%	0.6%
<b>TOTAL</b>	<b>100%</b>	<b>100%</b>	<b>100%</b>

Desempeño	Femenino	Masculino	CCH
Sobresaliente	51.9%	48.1%	100%
Satisfactorio alto	41.5%	58.5%	100%
Satisfactorio	29.2%	70.8%	100%
Satisfactorio bajo	30.7%	69.3%	100%
Insatisfactorio	31.6%	68.4%	100%
<b>CCH</b>	<b>44.9%</b>	<b>55.1%</b>	<b>100%</b>



FUENTE: UNAM, Dirección General del Colegio del CCH, Sría. de Planeación, CAD 2012

Información primaria: Mayra Huicochea Vázquez 07-01-2013

Elaboración del reporte: Mayra Huicochea Vázquez (noviembre, 2015)



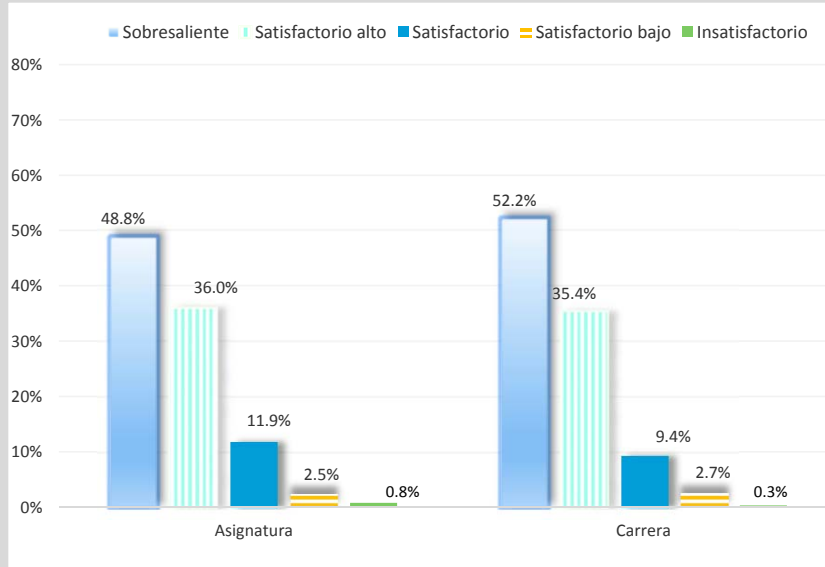
**CUESTIONARIO DE ACTIVIDAD DOCENTE (CAD)  
 REPORTE ESTADÍSTICO 2012**

**5. DESEMPEÑO POR TIPO DE NOMBRAMIENTO**

Desempeño	Asignatura	Carrera	CCH
Sobresaliente	1,100	348	<b>1,448</b>
Satisfactorio alto	811	236	<b>1,047</b>
Satisfactorio	269	63	<b>332</b>
Satisfactorio bajo	57	18	<b>75</b>
Insatisfactorio	17	2	<b>19</b>
<b>TOTAL</b>	<b>2,254</b>	<b>667</b>	<b>2,921</b>

Desempeño	Asignatura	Carrera	CCH
Sobresaliente	48.8%	52.2%	<b>49.6%</b>
Satisfactorio alto	36.0%	35.4%	<b>35.8%</b>
Satisfactorio	11.9%	9.4%	<b>11.4%</b>
Satisfactorio bajo	2.5%	2.7%	<b>2.6%</b>
Insatisfactorio	0.8%	0.3%	<b>0.7%</b>
<b>TOTAL</b>	<b>100%</b>	<b>100%</b>	<b>100%</b>

Desempeño	Asignatura	Carrera	CCH
Sobresaliente	76.0%	24.0%	<b>100%</b>
Satisfactorio alto	77.5%	22.5%	<b>100%</b>
Satisfactorio	81.0%	19.0%	<b>100%</b>
Satisfactorio bajo	76.0%	24.0%	<b>100%</b>
Insatisfactorio	89.5%	10.5%	<b>100%</b>
<b>CCH</b>	<b>77.2%</b>	<b>22.8%</b>	<b>100%</b>



FUENTE: UNAM, Dirección General del Colegio del CCH, Sría. de Planeación, CAD 2012

Información primaria: Mayra Huicochea Vázquez 07-01-2013

Elaboración del reporte: Mayra Huicochea Vázquez (noviembre, 2015)

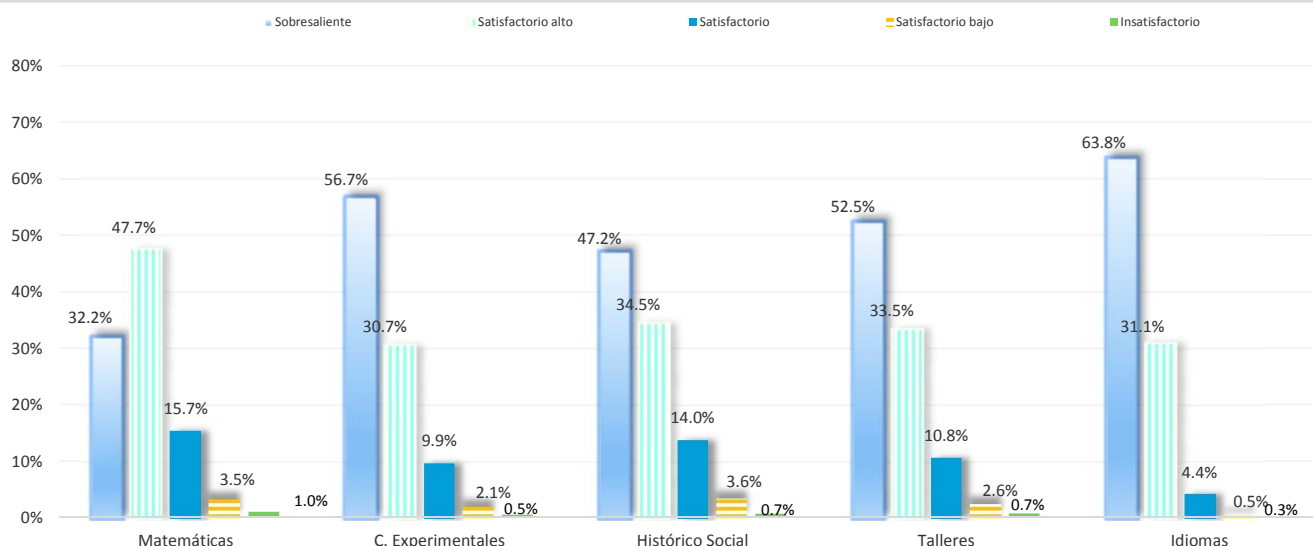


**CUESTIONARIO DE ACTIVIDAD DOCENTE (CAD)  
 REPORTE ESTADÍSTICO 2012**

6. DESEMPEÑO POR ÁREA						
Nivel de Desempeño	Área					CCH
	Matemáticas	C. Experimentales	Histórico Social	Talleres	Idiomas	
Sobresaliente	228	555	209	224	234	1,450
Satisfactorio alto	338	300	153	143	114	1,048
Satisfactorio	111	97	62	46	16	332
Satisfactorio bajo	25	21	16	11	2	75
Insatisfactorio	7	5	3	3	1	19
<b>TOTAL</b>	<b>709</b>	<b>978</b>	<b>443</b>	<b>427</b>	<b>367</b>	<b>2,924</b>

Nivel de Desempeño	Área					CCH
	Matemáticas	C. Experimentales	Histórico Social	Talleres	Idiomas	
Sobresaliente	32.2%	56.7%	47.2%	52.5%	63.8%	49.6%
Satisfactorio alto	47.7%	30.7%	34.5%	33.5%	31.1%	35.8%
Satisfactorio	15.7%	9.9%	14.0%	10.8%	4.4%	11.4%
Satisfactorio bajo	3.5%	2.1%	3.6%	2.6%	0.5%	2.6%
Insatisfactorio	1.0%	0.5%	0.7%	0.7%	0.3%	0.6%
<b>TOTAL</b>	<b>100%</b>	<b>100%</b>	<b>100%</b>	<b>100%</b>	<b>100%</b>	<b>100%</b>

Nivel de Desempeño	Área					Total
	Matemáticas	C. Experimentales	Histórico Social	Talleres	Idiomas	
Sobresaliente	15.7%	38.3%	14.4%	15.4%	16.1%	100%
Satisfactorio alto	32.3%	28.6%	14.6%	13.6%	10.9%	100%
Satisfactorio	33.4%	29.2%	18.7%	13.9%	4.8%	100%
Satisfactorio bajo	33.3%	28.0%	21.3%	14.7%	2.7%	100%
Insatisfactorio	36.8%	26.3%	15.8%	15.8%	5.3%	100%
<b>CCH</b>	<b>24.2%</b>	<b>33.4%</b>	<b>15.2%</b>	<b>14.6%</b>	<b>12.6%</b>	<b>100%</b>







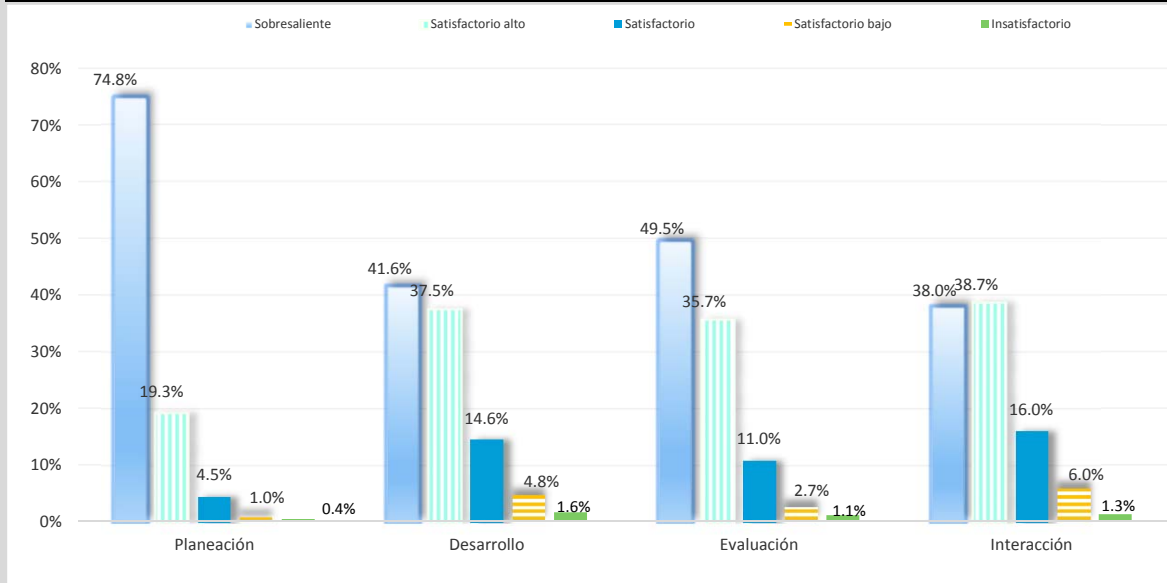
**CUESTIONARIO DE ACTIVIDAD DOCENTE (CAD)  
 REPORTE ESTADÍSTICO 2012**

**7. DESEMPEÑO POR RUBRO**

Nivel de Desempeño	Rubro				CCH
	Planeación	Desarrollo	Evaluación	Interacción	
Sobresaliente	2,187	1,215	1,448	1,111	5,961
Satisfactorio alto	563	1,097	1,043	1,132	3,835
Satisfactorio	133	426	321	469	1,349
Satisfactorio bajo	30	140	80	175	425
Insatisfactorio	11	46	32	37	126
<b>TOTAL</b>	<b>2,924</b>	<b>2,924</b>	<b>2,924</b>	<b>2,924</b>	<b>11,696</b>

Nivel de Desempeño	Rubro				CCH
	Planeación	Desarrollo	Evaluación	Interacción	
Sobresaliente	74.8%	41.6%	49.5%	38.0%	51.0%
Satisfactorio alto	19.3%	37.5%	35.7%	38.7%	32.8%
Satisfactorio	4.5%	14.6%	11.0%	16.0%	11.5%
Satisfactorio bajo	1.0%	4.8%	2.7%	6.0%	3.6%
Insatisfactorio	0.4%	1.6%	1.1%	1.3%	1.1%
<b>TOTAL</b>	<b>100%</b>	<b>100%</b>	<b>100%</b>	<b>100%</b>	<b>100%</b>

Nivel de Desempeño	Rubro				Total
	Planeación	Desarrollo	Evaluación	Interacción	
Sobresaliente	36.7%	20.4%	24.3%	18.6%	100%
Satisfactorio alto	14.7%	28.6%	27.2%	29.5%	100%
Satisfactorio	9.9%	31.6%	23.8%	34.8%	100%
Satisfactorio bajo	7.1%	32.9%	18.8%	41.2%	100%
Insatisfactorio	8.7%	36.5%	25.4%	29.4%	100%
<b>CCH</b>	<b>25.0%</b>	<b>25.0%</b>	<b>25.0%</b>	<b>25.0%</b>	<b>100%</b>



FUENTE: UNAM, Dirección General del Colegio del CCH, Sría. de Planeación, CAD 2012

Información primaria: Mayra Huicochea Vázquez 07-01-2013

Elaboración del reporte: Mayra Huicochea Vázquez (noviembre, 2015)



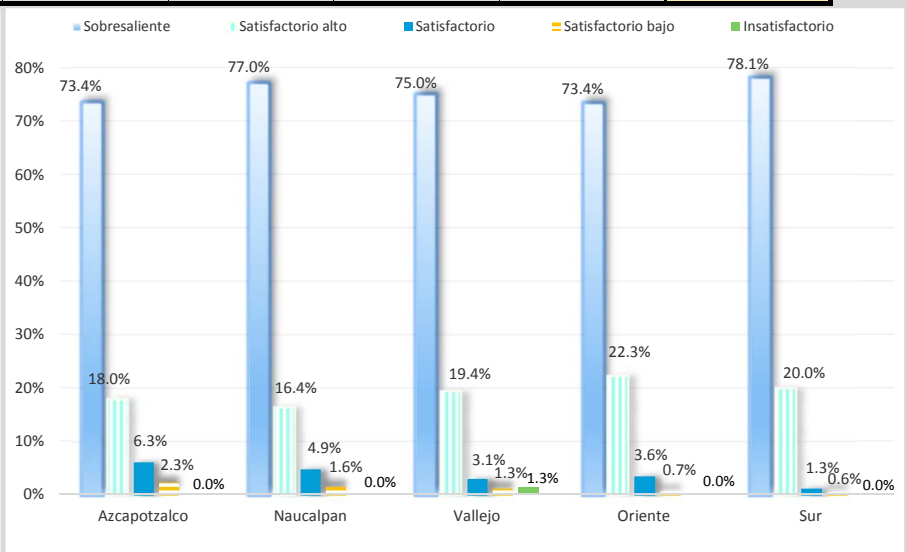
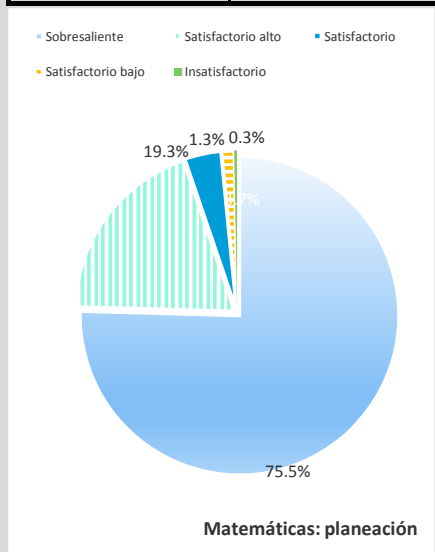
**CUESTIONARIO DE ACTIVIDAD DOCENTE (CAD)  
 REPORTE ESTADÍSTICO 2012**

**8. MATEMÁTICAS: PLANEACIÓN DE LA CLASE**  
 Desempeño docente por Plantel

Nivel de Desempeño	Plantel					CCH
	Azcapotzalco	Naucalpan	Vallejo	Oriente	Sur	
Sobresaliente	94	94	120	102	125	<b>535</b>
Satisfactorio alto	23	20	31	31	32	<b>137</b>
Satisfactorio	8	6	5	5	2	<b>26</b>
Satisfactorio bajo	3	2	2	1	1	<b>9</b>
Insatisfactorio	0	0	2	0	0	<b>2</b>
<b>TOTAL</b>	<b>128</b>	<b>122</b>	<b>160</b>	<b>139</b>	<b>160</b>	<b>709</b>

Nivel de Desempeño	Plantel					CCH
	Azcapotzalco	Naucalpan	Vallejo	Oriente	Sur	
Sobresaliente	73.4%	77.0%	75.0%	73.4%	78.1%	<b>75.5%</b>
Satisfactorio alto	18.0%	16.4%	19.4%	22.3%	20.0%	<b>19.3%</b>
Satisfactorio	6.3%	4.9%	3.1%	3.6%	1.3%	<b>3.7%</b>
Satisfactorio bajo	2.3%	1.6%	1.3%	0.7%	0.6%	<b>1.3%</b>
Insatisfactorio	0.0%	0.0%	1.3%	0.0%	0.0%	<b>0.3%</b>
<b>TOTAL</b>	<b>100%</b>	<b>100%</b>	<b>100%</b>	<b>100%</b>	<b>100%</b>	<b>100%</b>

Nivel de Desempeño	Plantel					Total
	Azcapotzalco	Naucalpan	Vallejo	Oriente	Sur	
Sobresaliente	17.6%	17.6%	22.4%	19.1%	23.4%	<b>100%</b>
Satisfactorio alto	16.8%	14.6%	22.6%	22.6%	23.4%	<b>100%</b>
Satisfactorio	30.8%	23.1%	19.2%	19.2%	7.7%	<b>100%</b>
Satisfactorio bajo	33.3%	22.2%	22.2%	11.1%	11.1%	<b>100%</b>
Insatisfactorio	0.0%	0.0%	100.0%	0.0%	0.0%	<b>100%</b>
<b>CCH</b>	<b>18.1%</b>	<b>17.2%</b>	<b>22.6%</b>	<b>19.6%</b>	<b>22.6%</b>	<b>100%</b>



FUENTE: UNAM, Dirección General del Colegio del CCH, Sría. de Planeación, CAD 2012  
 Información primaria: Mayra Huicochea Vázquez 07-01-2013  
 Elaboración del reporte: Mayra Huicochea Vázquez (noviembre, 2015)



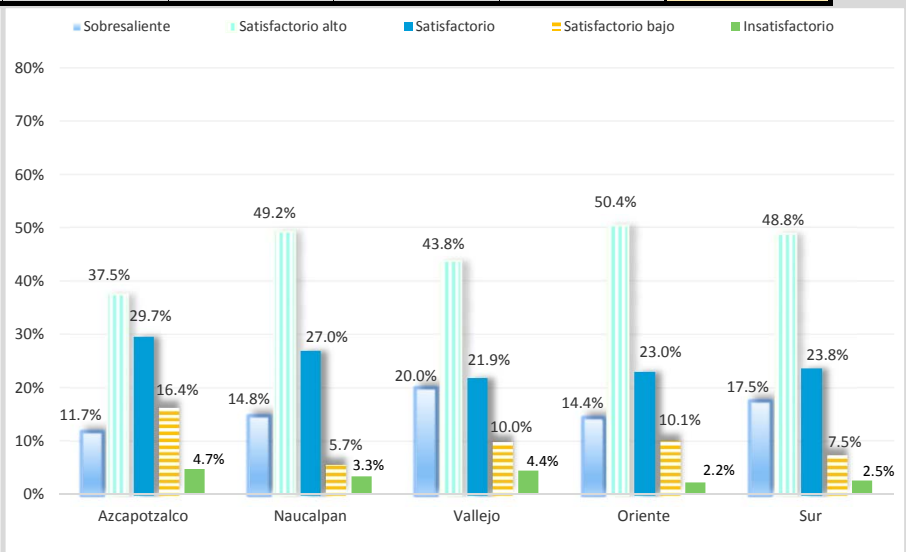
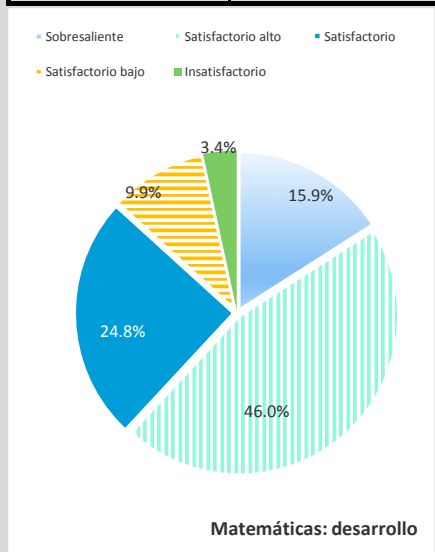
**CUESTIONARIO DE ACTIVIDAD DOCENTE (CAD)  
 REPORTE ESTADÍSTICO 2012**

**9. MATEMÁTICAS: DESARROLLO DE LA CLASE**  
 Desempeño docente por Plantel

Nivel de Desempeño	Plantel					CCH
	Azcapotzalco	Naucalpan	Vallejo	Oriente	Sur	
Sobresaliente	15	18	32	20	28	<b>113</b>
Satisfactorio alto	48	60	70	70	78	<b>326</b>
Satisfactorio	38	33	35	32	38	<b>176</b>
Satisfactorio bajo	21	7	16	14	12	<b>70</b>
Insatisfactorio	6	4	7	3	4	<b>24</b>
<b>TOTAL</b>	<b>128</b>	<b>122</b>	<b>160</b>	<b>139</b>	<b>160</b>	<b>709</b>

Nivel de Desempeño	Plantel					CCH
	Azcapotzalco	Naucalpan	Vallejo	Oriente	Sur	
Sobresaliente	11.7%	14.8%	20.0%	14.4%	17.5%	<b>15.9%</b>
Satisfactorio alto	37.5%	49.2%	43.8%	50.4%	48.8%	<b>46.0%</b>
Satisfactorio	29.7%	27.0%	21.9%	23.0%	23.8%	<b>24.8%</b>
Satisfactorio bajo	16.4%	5.7%	10.0%	10.1%	7.5%	<b>9.9%</b>
Insatisfactorio	4.7%	3.3%	4.4%	2.2%	2.5%	<b>3.4%</b>
<b>TOTAL</b>	<b>100%</b>	<b>100%</b>	<b>100%</b>	<b>100%</b>	<b>100%</b>	<b>100%</b>

Nivel de Desempeño	Plantel					Total
	Azcapotzalco	Naucalpan	Vallejo	Oriente	Sur	
Sobresaliente	13.3%	15.9%	28.3%	17.7%	24.8%	<b>100%</b>
Satisfactorio alto	14.7%	18.4%	21.5%	21.5%	23.9%	<b>100%</b>
Satisfactorio	21.6%	18.8%	19.9%	18.2%	21.6%	<b>100%</b>
Satisfactorio bajo	30.0%	10.0%	22.9%	20.0%	17.1%	<b>100%</b>
Insatisfactorio	25.0%	16.7%	29.2%	12.5%	16.7%	<b>100%</b>
<b>CCH</b>	<b>18.1%</b>	<b>17.2%</b>	<b>22.6%</b>	<b>19.6%</b>	<b>22.6%</b>	<b>100%</b>



FUENTE: UNAM, Dirección General del Colegio del CCH, Sría. de Planeación, CAD 2012  
 Información primaria: Mayra Huicochea Vázquez 07-01-2013  
 Elaboración del reporte: Mayra Huicochea Vázquez (noviembre, 2015)



**CUESTIONARIO DE ACTIVIDAD DOCENTE (CAD)  
 REPORTE ESTADÍSTICO 2012**

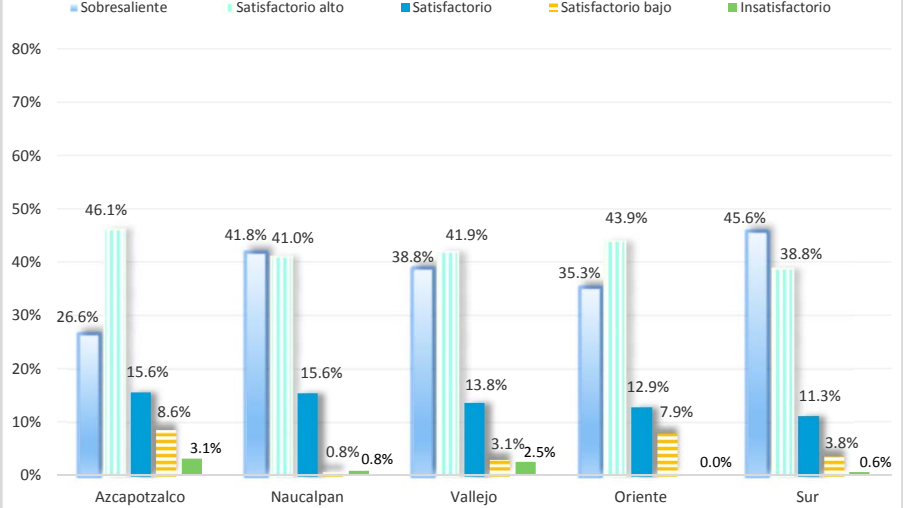
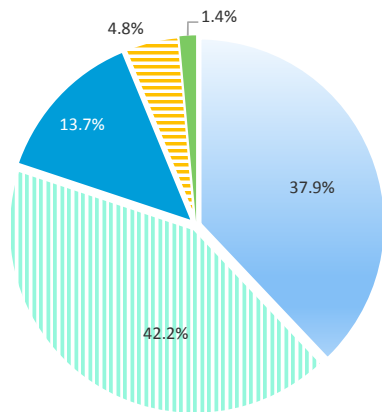
**10. MATEMÁTICAS: EVALUACIÓN**  
 Desempeño docente por Plantel

Nivel de Desempeño	Plantel					CCH
	Azcapotzalco	Naucalpan	Vallejo	Oriente	Sur	
Sobresaliente	34	51	62	49	73	269
Satisfactorio alto	59	50	67	61	62	299
Satisfactorio	20	19	22	18	18	97
Satisfactorio bajo	11	1	5	11	6	34
Insatisfactorio	4	1	4	0	1	10
<b>TOTAL</b>	<b>128</b>	<b>122</b>	<b>160</b>	<b>139</b>	<b>160</b>	<b>709</b>

Nivel de Desempeño	Plantel					CCH
	Azcapotzalco	Naucalpan	Vallejo	Oriente	Sur	
Sobresaliente	26.6%	41.8%	38.8%	35.3%	45.6%	37.9%
Satisfactorio alto	46.1%	41.0%	41.9%	43.9%	38.8%	42.2%
Satisfactorio	15.6%	15.6%	13.8%	12.9%	11.3%	13.7%
Satisfactorio bajo	8.6%	0.8%	3.1%	7.9%	3.8%	4.8%
Insatisfactorio	3.1%	0.8%	2.5%	0.0%	0.6%	1.4%
<b>TOTAL</b>	<b>100%</b>	<b>100%</b>	<b>100%</b>	<b>100%</b>	<b>100%</b>	<b>100%</b>

Nivel de Desempeño	Plantel					Total
	Azcapotzalco	Naucalpan	Vallejo	Oriente	Sur	
Sobresaliente	12.6%	19.0%	23.0%	18.2%	27.1%	100%
Satisfactorio alto	19.7%	16.7%	22.4%	20.4%	20.7%	100%
Satisfactorio	20.6%	19.6%	22.7%	18.6%	18.6%	100%
Satisfactorio bajo	32.4%	2.9%	14.7%	32.4%	17.6%	100%
Insatisfactorio	40.0%	10.0%	40.0%	0.0%	10.0%	100%
<b>CCH</b>	<b>18.1%</b>	<b>17.2%</b>	<b>22.6%</b>	<b>19.6%</b>	<b>22.6%</b>	<b>100%</b>

■ Sobresaliente   
 ■ Satisfactorio alto   
 ■ Satisfactorio  
■ Satisfactorio bajo   
 ■ Insatisfactorio



FUENTE: UNAM, Dirección General del Colegio del CCH, Sría. de Planeación, CAD 2012

Información primaria: Mayra Huicochea Vázquez 07-01-2013

Elaboración del reporte: Mayra Huicochea Vázquez (noviembre, 2015)



**CUESTIONARIO DE ACTIVIDAD DOCENTE (CAD)  
 REPORTE ESTADÍSTICO 2012**

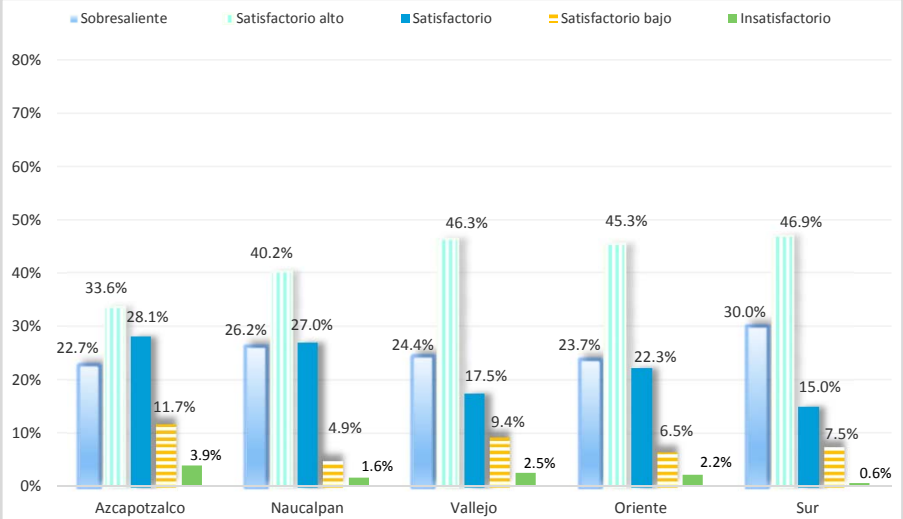
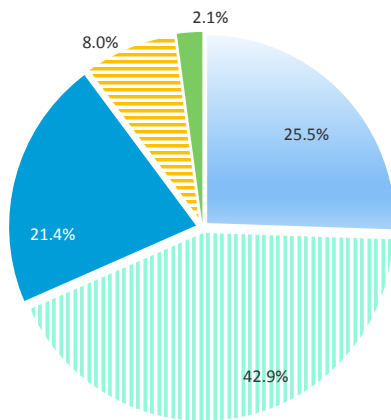
**11. MATEMÁTICAS: INTERACCIÓN PROFESOR-ALUMNO**  
 Desempeño docente por Plantel

Nivel de Desempeño	Plantel					CCH
	Azcapotzalco	Naucalpan	Vallejo	Oriente	Sur	
Sobresaliente	29	32	39	33	48	<b>181</b>
Satisfactorio alto	43	49	74	63	75	<b>304</b>
Satisfactorio	36	33	28	31	24	<b>152</b>
Satisfactorio bajo	15	6	15	9	12	<b>57</b>
Insatisfactorio	5	2	4	3	1	<b>15</b>
<b>TOTAL</b>	<b>128</b>	<b>122</b>	<b>160</b>	<b>139</b>	<b>160</b>	<b>709</b>

Nivel de Desempeño	Plantel					CCH
	Azcapotzalco	Naucalpan	Vallejo	Oriente	Sur	
Sobresaliente	22.7%	26.2%	24.4%	23.7%	30.0%	<b>25.5%</b>
Satisfactorio alto	33.6%	40.2%	46.3%	45.3%	46.9%	<b>42.9%</b>
Satisfactorio	28.1%	27.0%	17.5%	22.3%	15.0%	<b>21.4%</b>
Satisfactorio bajo	11.7%	4.9%	9.4%	6.5%	7.5%	<b>8.0%</b>
Insatisfactorio	3.9%	1.6%	2.5%	2.2%	0.6%	<b>2.1%</b>
<b>TOTAL</b>	<b>100%</b>	<b>100%</b>	<b>100%</b>	<b>100%</b>	<b>100%</b>	<b>100%</b>

Nivel de Desempeño	Plantel					Total
	Azcapotzalco	Naucalpan	Vallejo	Oriente	Sur	
Sobresaliente	16.0%	17.7%	21.5%	18.2%	26.5%	<b>100%</b>
Satisfactorio alto	14.1%	16.1%	24.3%	20.7%	24.7%	<b>100%</b>
Satisfactorio	23.7%	21.7%	18.4%	20.4%	15.8%	<b>100%</b>
Satisfactorio bajo	26.3%	10.5%	26.3%	15.8%	21.1%	<b>100%</b>
Insatisfactorio	33.3%	13.3%	26.7%	20.0%	6.7%	<b>100%</b>
<b>CCH</b>	<b>18.1%</b>	<b>17.2%</b>	<b>22.6%</b>	<b>19.6%</b>	<b>22.6%</b>	<b>100%</b>

■ Sobresaliente   
 ■ Satisfactorio alto   
 ■ Satisfactorio  
■ Satisfactorio bajo   
 ■ Insatisfactorio





**CUESTIONARIO DE ACTIVIDAD DOCENTE (CAD)  
 REPORTE ESTADÍSTICO 2012**

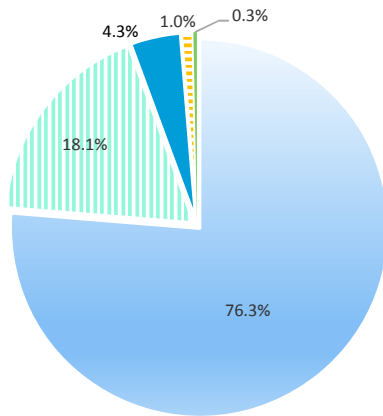
**12. CIENCIAS EXPERIMENTALES: PLANEACIÓN DE LA CLASE**  
 Desempeño docente por Plantel

Nivel de Desempeño	Plantel					CCH
	Azcapotzalco	Naucalpan	Vallejo	Oriente	Sur	
Sobresaliente	134	161	151	133	167	<b>746</b>
Satisfactorio alto	38	29	35	30	45	<b>177</b>
Satisfactorio	8	3	12	11	8	<b>42</b>
Satisfactorio bajo	3	0	1	4	2	<b>10</b>
Insatisfactorio	2	0	0	0	1	<b>3</b>
<b>TOTAL</b>	<b>185</b>	<b>193</b>	<b>199</b>	<b>178</b>	<b>223</b>	<b>978</b>

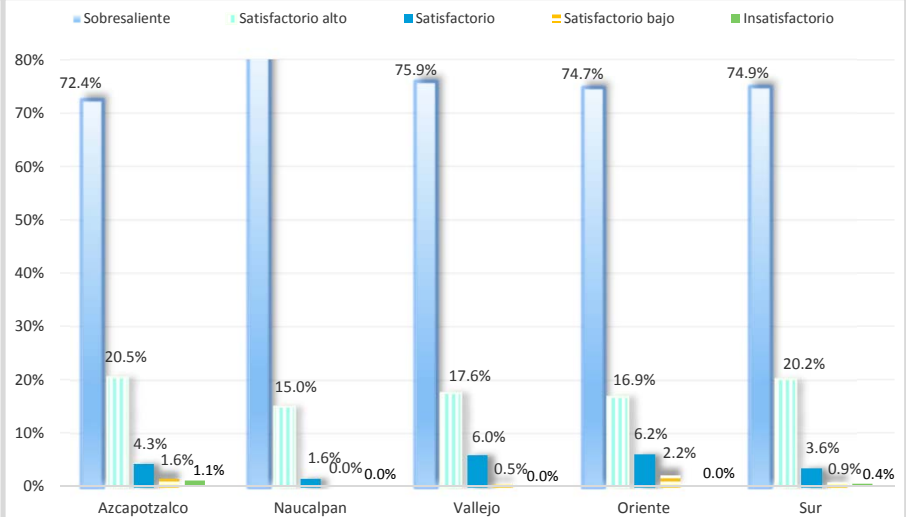
Nivel de Desempeño	Plantel					CCH
	Azcapotzalco	Naucalpan	Vallejo	Oriente	Sur	
Sobresaliente	72.4%	83.4%	75.9%	74.7%	74.9%	<b>76.3%</b>
Satisfactorio alto	20.5%	15.0%	17.6%	16.9%	20.2%	<b>18.1%</b>
Satisfactorio	4.3%	1.6%	6.0%	6.2%	3.6%	<b>4.3%</b>
Satisfactorio bajo	1.6%	0.0%	0.5%	2.2%	0.9%	<b>1.0%</b>
Insatisfactorio	1.1%	0.0%	0.0%	0.0%	0.4%	<b>0.3%</b>
<b>TOTAL</b>	<b>100%</b>	<b>100%</b>	<b>100%</b>	<b>100%</b>	<b>100%</b>	<b>100%</b>

Nivel de Desempeño	Plantel					Total
	Azcapotzalco	Naucalpan	Vallejo	Oriente	Sur	
Sobresaliente	18.0%	21.6%	20.2%	17.8%	22.4%	<b>100%</b>
Satisfactorio alto	21.5%	16.4%	19.8%	16.9%	25.4%	<b>100%</b>
Satisfactorio	19.0%	7.1%	28.6%	26.2%	19.0%	<b>100%</b>
Satisfactorio bajo	30.0%	0.0%	10.0%	40.0%	20.0%	<b>100%</b>
Insatisfactorio	66.7%	0.0%	0.0%	0.0%	33.3%	<b>100%</b>
<b>CCH</b>	<b>18.9%</b>	<b>19.7%</b>	<b>20.3%</b>	<b>18.2%</b>	<b>22.8%</b>	<b>100%</b>

■ Sobresaliente   
 ■ Satisfactorio alto   
 ■ Satisfactorio  
■ Satisfactorio bajo   
 ■ Insatisfactorio



C. Experimentales: planeación



FUENTE: UNAM, Dirección General del Colegio del CCH, Sría. de Planeación, CAD 2012

Información primaria: Mayra Huicochea Vázquez 07-01-2013

Elaboración del reporte: Mayra Huicochea Vázquez (noviembre, 2015)



**CUESTIONARIO DE ACTIVIDAD DOCENTE (CAD)  
 REPORTE ESTADÍSTICO 2012**

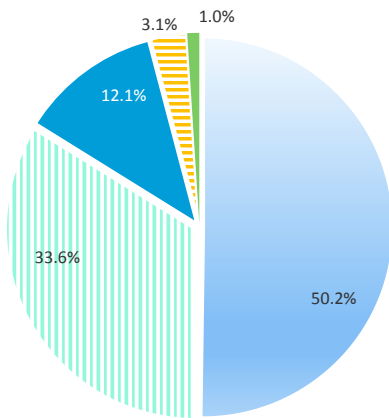
**13. CIENCIAS EXPERIMENTALES: DESARROLLO DE LA CLASE**  
 Desempeño docente por Plantel

Nivel de Desempeño	Plantel					CCH
	Azcapotzalco	Naucalpan	Vallejo	Oriente	Sur	
Sobresaliente	86	108	92	85	120	<b>491</b>
Satisfactorio alto	64	67	65	68	65	<b>329</b>
Satisfactorio	27	12	33	21	25	<b>118</b>
Satisfactorio bajo	4	5	9	3	9	<b>30</b>
Insatisfactorio	4	1	0	1	4	<b>10</b>
<b>TOTAL</b>	<b>185</b>	<b>193</b>	<b>199</b>	<b>178</b>	<b>223</b>	<b>978</b>

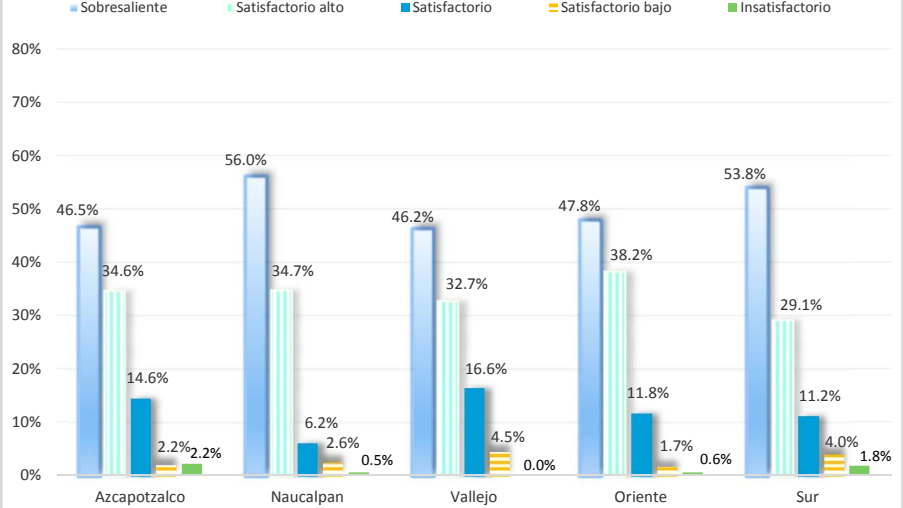
Nivel de Desempeño	Plantel					CCH
	Azcapotzalco	Naucalpan	Vallejo	Oriente	Sur	
Sobresaliente	46.5%	56.0%	46.2%	47.8%	53.8%	<b>50.2%</b>
Satisfactorio alto	34.6%	34.7%	32.7%	38.2%	29.1%	<b>33.6%</b>
Satisfactorio	14.6%	6.2%	16.6%	11.8%	11.2%	<b>12.1%</b>
Satisfactorio bajo	2.2%	2.6%	4.5%	1.7%	4.0%	<b>3.1%</b>
Insatisfactorio	2.2%	0.5%	0.0%	0.6%	1.8%	<b>1.0%</b>
<b>TOTAL</b>	<b>100%</b>	<b>100%</b>	<b>100%</b>	<b>100%</b>	<b>100%</b>	<b>100%</b>

Nivel de Desempeño	Plantel					Total
	Azcapotzalco	Naucalpan	Vallejo	Oriente	Sur	
Sobresaliente	17.5%	22.0%	18.7%	17.3%	24.4%	<b>100%</b>
Satisfactorio alto	19.5%	20.4%	19.8%	20.7%	19.8%	<b>100%</b>
Satisfactorio	22.9%	10.2%	28.0%	17.8%	21.2%	<b>100%</b>
Satisfactorio bajo	13.3%	16.7%	30.0%	10.0%	30.0%	<b>100%</b>
Insatisfactorio	40.0%	10.0%	0.0%	10.0%	40.0%	<b>100%</b>
<b>CCH</b>	<b>18.9%</b>	<b>19.7%</b>	<b>20.3%</b>	<b>18.2%</b>	<b>22.8%</b>	<b>100%</b>

■ Sobresaliente   
 ■ Satisfactorio alto   
 ■ Satisfactorio  
■ Satisfactorio bajo   
 ■ Insatisfactorio



C. Experimentales: desarrollo



FUENTE: UNAM, Dirección General del Colegio del CCH, Sría. de Planeación, CAD 2012

Información primaria: Mayra Huicochea Vázquez 07-01-2013

Elaboración del reporte: Mayra Huicochea Vázquez (noviembre, 2015)





**CUESTIONARIO DE ACTIVIDAD DOCENTE (CAD)  
 REPORTE ESTADÍSTICO 2012**

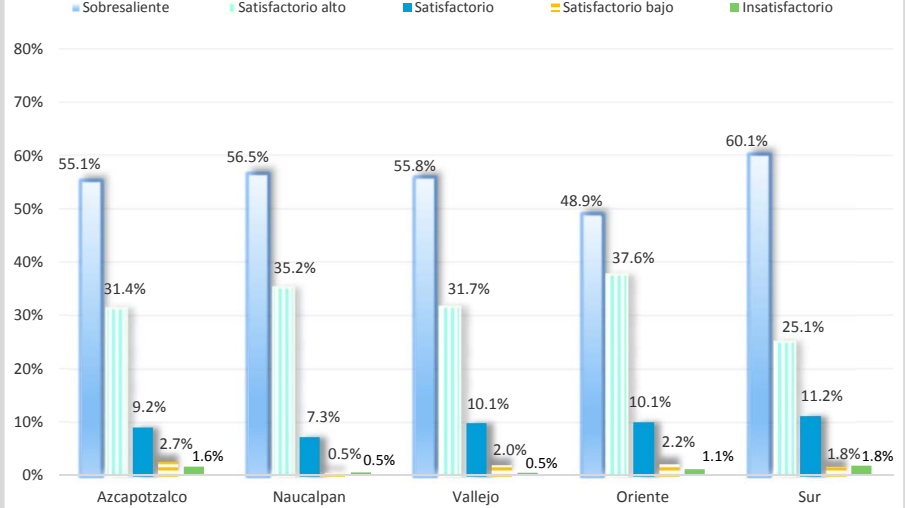
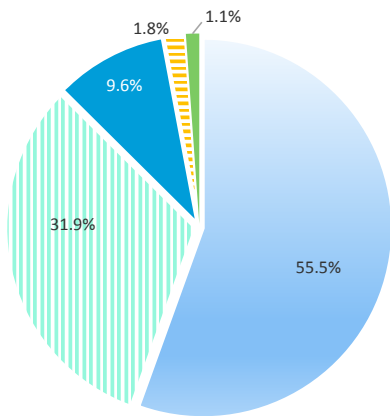
**14. CIENCIAS EXPERIMENTALES: EVALUACIÓN**  
 Desempeño docente por Plantel

Nivel de Desempeño	Plantel					CCH
	Azcapotzalco	Naucalpan	Vallejo	Oriente	Sur	
Sobresaliente	102	109	111	87	134	<b>543</b>
Satisfactorio alto	58	68	63	67	56	<b>312</b>
Satisfactorio	17	14	20	18	25	<b>94</b>
Satisfactorio bajo	5	1	4	4	4	<b>18</b>
Insatisfactorio	3	1	1	2	4	<b>11</b>
<b>TOTAL</b>	<b>185</b>	<b>193</b>	<b>199</b>	<b>178</b>	<b>223</b>	<b>978</b>

Nivel de Desempeño	Plantel					CCH
	Azcapotzalco	Naucalpan	Vallejo	Oriente	Sur	
Sobresaliente	55.1%	56.5%	55.8%	48.9%	60.1%	<b>55.5%</b>
Satisfactorio alto	31.4%	35.2%	31.7%	37.6%	25.1%	<b>31.9%</b>
Satisfactorio	9.2%	7.3%	10.1%	10.1%	11.2%	<b>9.6%</b>
Satisfactorio bajo	2.7%	0.5%	2.0%	2.2%	1.8%	<b>1.8%</b>
Insatisfactorio	1.6%	0.5%	0.5%	1.1%	1.8%	<b>1.1%</b>
<b>TOTAL</b>	<b>100%</b>	<b>100%</b>	<b>100%</b>	<b>100%</b>	<b>100%</b>	<b>100%</b>

Nivel de Desempeño	Plantel					Total
	Azcapotzalco	Naucalpan	Vallejo	Oriente	Sur	
Sobresaliente	18.8%	20.1%	20.4%	16.0%	24.7%	<b>100%</b>
Satisfactorio alto	18.6%	21.8%	20.2%	21.5%	17.9%	<b>100%</b>
Satisfactorio	18.1%	14.9%	21.3%	19.1%	26.6%	<b>100%</b>
Satisfactorio bajo	27.8%	5.6%	22.2%	22.2%	22.2%	<b>100%</b>
Insatisfactorio	27.3%	9.1%	9.1%	18.2%	36.4%	<b>100%</b>
<b>CCH</b>	<b>18.9%</b>	<b>19.7%</b>	<b>20.3%</b>	<b>18.2%</b>	<b>22.8%</b>	<b>100%</b>

■ Sobresaliente   
 ■ Satisfactorio alto   
 ■ Satisfactorio  
■ Satisfactorio bajo   
 ■ Insatisfactorio







**CUESTIONARIO DE ACTIVIDAD DOCENTE (CAD)  
 REPORTE ESTADÍSTICO 2012**

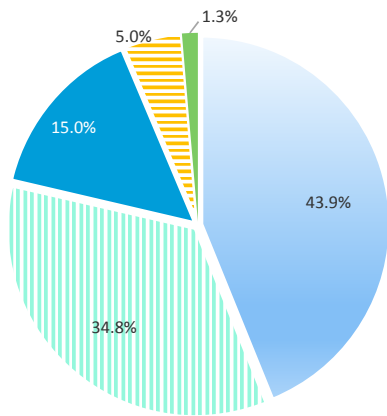
**15. CIENCIAS EXPERIMENTALES: INTERACCIÓN PROFESOR-ALUMNO**  
 Desempeño docente por Plantel

Nivel de Desempeño	Plantel					CCH
	Azcapotzalco	Naucalpan	Vallejo	Oriente	Sur	
Sobresaliente	69	89	90	73	108	<b>429</b>
Satisfactorio alto	72	73	59	66	70	<b>340</b>
Satisfactorio	27	21	34	30	35	<b>147</b>
Satisfactorio bajo	13	8	15	8	5	<b>49</b>
Insatisfactorio	4	2	1	1	5	<b>13</b>
<b>TOTAL</b>	<b>185</b>	<b>193</b>	<b>199</b>	<b>178</b>	<b>223</b>	<b>978</b>

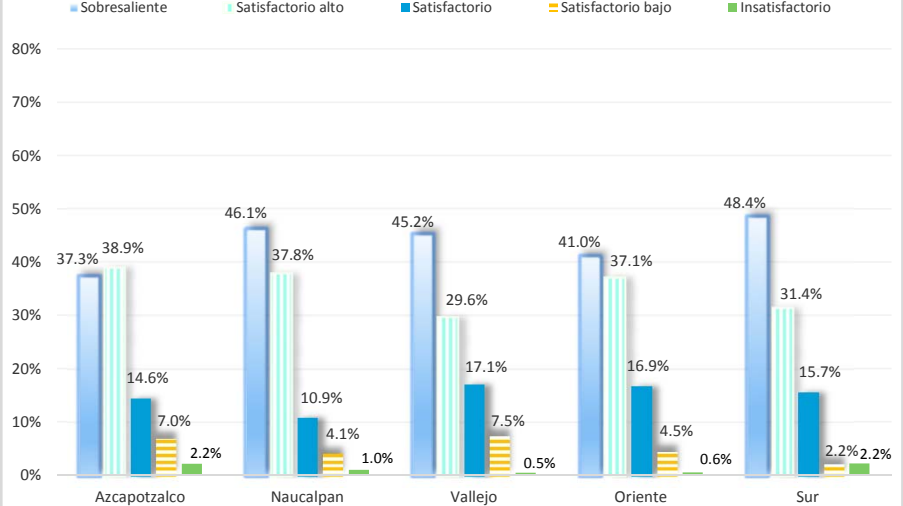
Nivel de Desempeño	Plantel					CCH
	Azcapotzalco	Naucalpan	Vallejo	Oriente	Sur	
Sobresaliente	37.3%	46.1%	45.2%	41.0%	48.4%	<b>43.9%</b>
Satisfactorio alto	38.9%	37.8%	29.6%	37.1%	31.4%	<b>34.8%</b>
Satisfactorio	14.6%	10.9%	17.1%	16.9%	15.7%	<b>15.0%</b>
Satisfactorio bajo	7.0%	4.1%	7.5%	4.5%	2.2%	<b>5.0%</b>
Insatisfactorio	2.2%	1.0%	0.5%	0.6%	2.2%	<b>1.3%</b>
<b>TOTAL</b>	<b>100%</b>	<b>100%</b>	<b>100%</b>	<b>100%</b>	<b>100%</b>	<b>100%</b>

Nivel de Desempeño	Plantel					Total
	Azcapotzalco	Naucalpan	Vallejo	Oriente	Sur	
Sobresaliente	16.1%	20.7%	21.0%	17.0%	25.2%	<b>100%</b>
Satisfactorio alto	21.2%	21.5%	17.4%	19.4%	20.6%	<b>100%</b>
Satisfactorio	18.4%	14.3%	23.1%	20.4%	23.8%	<b>100%</b>
Satisfactorio bajo	26.5%	16.3%	30.6%	16.3%	10.2%	<b>100%</b>
Insatisfactorio	30.8%	15.4%	7.7%	7.7%	38.5%	<b>100%</b>
<b>CCH</b>	<b>18.9%</b>	<b>19.7%</b>	<b>20.3%</b>	<b>18.2%</b>	<b>22.8%</b>	<b>100%</b>

■ Sobresaliente   
 ■ Satisfactorio alto   
 ■ Satisfactorio  
■ Satisfactorio bajo   
 ■ Insatisfactorio



C. Experimentales: interacción



FUENTE: UNAM, Dirección General del Colegio del CCH, Sría. de Planeación, CAD 2012

Información primaria: Mayra Huicochea Vázquez 07-01-2013

Elaboración del reporte: Mayra Huicochea Vázquez (noviembre, 2015)



**CUESTIONARIO DE ACTIVIDAD DOCENTE (CAD)  
 REPORTE ESTADÍSTICO 2012**

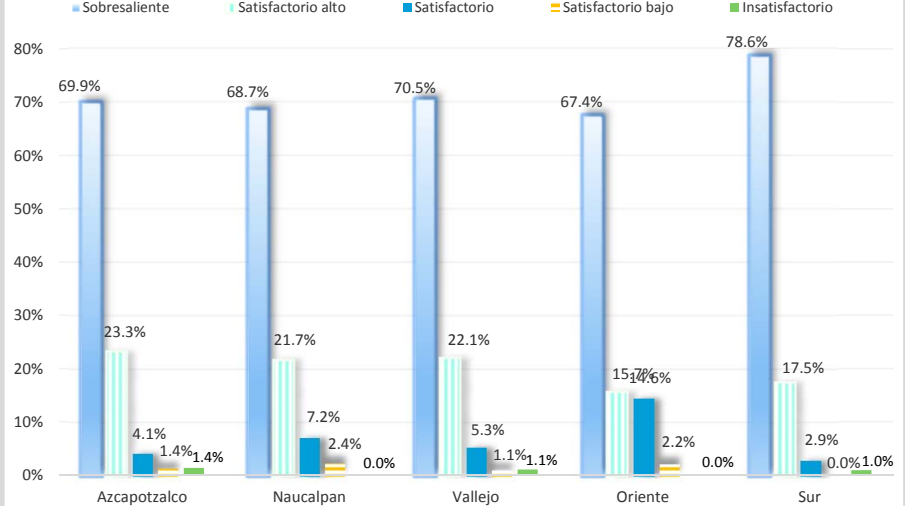
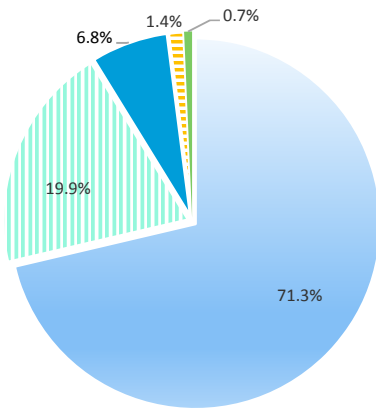
**16. HISTÓRICO-SOCIAL: PLANEACIÓN DE LA CLASE**  
 Desempeño docente por Plantel

Nivel de Desempeño	Plantel					CCH
	Azcapotzalco	Naucalpan	Vallejo	Oriente	Sur	
Sobresaliente	51	57	67	60	81	<b>316</b>
Satisfactorio alto	17	18	21	14	18	<b>88</b>
Satisfactorio	3	6	5	13	3	<b>30</b>
Satisfactorio bajo	1	2	1	2	0	<b>6</b>
Insatisfactorio	1	0	1	0	1	<b>3</b>
<b>TOTAL</b>	<b>73</b>	<b>83</b>	<b>95</b>	<b>89</b>	<b>103</b>	<b>443</b>

Nivel de Desempeño	Plantel					CCH
	Azcapotzalco	Naucalpan	Vallejo	Oriente	Sur	
Sobresaliente	69.9%	68.7%	70.5%	67.4%	78.6%	<b>71.3%</b>
Satisfactorio alto	23.3%	21.7%	22.1%	15.7%	17.5%	<b>19.9%</b>
Satisfactorio	4.1%	7.2%	5.3%	14.6%	2.9%	<b>6.8%</b>
Satisfactorio bajo	1.4%	2.4%	1.1%	2.2%	0.0%	<b>1.4%</b>
Insatisfactorio	1.4%	0.0%	1.1%	0.0%	1.0%	<b>0.7%</b>
<b>TOTAL</b>	<b>100%</b>	<b>100%</b>	<b>100%</b>	<b>100%</b>	<b>100%</b>	<b>100%</b>

Nivel de Desempeño	Plantel					Total
	Azcapotzalco	Naucalpan	Vallejo	Oriente	Sur	
Sobresaliente	16.1%	18.0%	21.2%	19.0%	25.6%	<b>100%</b>
Satisfactorio alto	19.3%	20.5%	23.9%	15.9%	20.5%	<b>100%</b>
Satisfactorio	10.0%	20.0%	16.7%	43.3%	10.0%	<b>100%</b>
Satisfactorio bajo	16.7%	33.3%	16.7%	33.3%	0.0%	<b>100%</b>
Insatisfactorio	33.3%	0.0%	33.3%	0.0%	33.3%	<b>100%</b>
<b>CCH</b>	<b>16.5%</b>	<b>18.7%</b>	<b>21.4%</b>	<b>20.1%</b>	<b>23.3%</b>	<b>100%</b>

■ Sobresaliente   
 ■ Satisfactorio alto   
 ■ Satisfactorio  
■ Satisfactorio bajo   
 ■ Insatisfactorio





**CUESTIONARIO DE ACTIVIDAD DOCENTE (CAD)  
 REPORTE ESTADÍSTICO 2012**

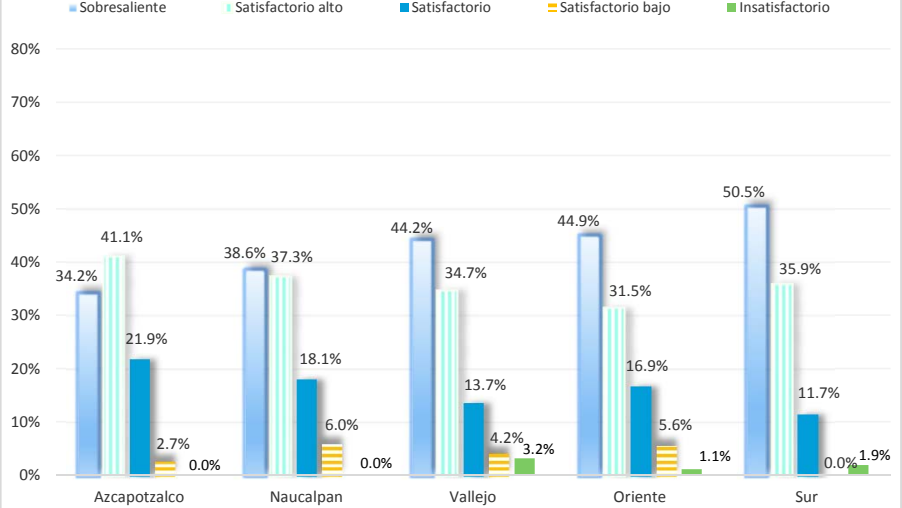
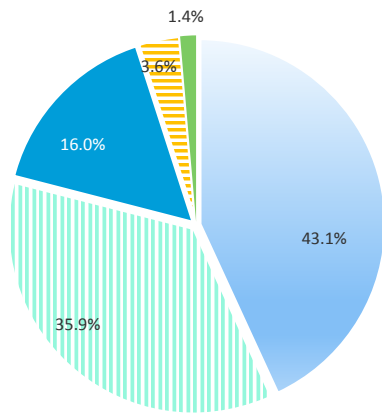
**17. HISTÓRICO-SOCIAL: DESARROLLO DE LA CLASE**  
 Desempeño docente por Plantel

Nivel de Desempeño	Plantel					CCH
	Azacapatzalco	Naucalpan	Vallejo	Oriente	Sur	
Sobresaliente	25	32	42	40	52	191
Satisfactorio alto	30	31	33	28	37	159
Satisfactorio	16	15	13	15	12	71
Satisfactorio bajo	2	5	4	5	0	16
Insatisfactorio	0	0	3	1	2	6
<b>TOTAL</b>	<b>73</b>	<b>83</b>	<b>95</b>	<b>89</b>	<b>103</b>	<b>443</b>

Nivel de Desempeño	Plantel					CCH
	Azacapatzalco	Naucalpan	Vallejo	Oriente	Sur	
Sobresaliente	34.2%	38.6%	44.2%	44.9%	50.5%	43.1%
Satisfactorio alto	41.1%	37.3%	34.7%	31.5%	35.9%	35.9%
Satisfactorio	21.9%	18.1%	13.7%	16.9%	11.7%	16.0%
Satisfactorio bajo	2.7%	6.0%	4.2%	5.6%	0.0%	3.6%
Insatisfactorio	0.0%	0.0%	3.2%	1.1%	1.9%	1.4%
<b>TOTAL</b>	<b>100%</b>	<b>100%</b>	<b>100%</b>	<b>100%</b>	<b>100%</b>	<b>100%</b>

Nivel de Desempeño	Plantel					Total
	Azacapatzalco	Naucalpan	Vallejo	Oriente	Sur	
Sobresaliente	13.1%	16.8%	22.0%	20.9%	27.2%	100%
Satisfactorio alto	18.9%	19.5%	20.8%	17.6%	23.3%	100%
Satisfactorio	22.5%	21.1%	18.3%	21.1%	16.9%	100%
Satisfactorio bajo	12.5%	31.3%	25.0%	31.3%	0.0%	100%
Insatisfactorio	0.0%	0.0%	50.0%	16.7%	33.3%	100%
<b>CCH</b>	<b>16.5%</b>	<b>18.7%</b>	<b>21.4%</b>	<b>20.1%</b>	<b>23.3%</b>	<b>100%</b>

■ Sobresaliente   
 ■ Satisfactorio alto   
 ■ Satisfactorio  
■ Satisfactorio bajo   
 ■ Insatisfactorio





**CUESTIONARIO DE ACTIVIDAD DOCENTE (CAD)  
 REPORTE ESTADÍSTICO 2012**

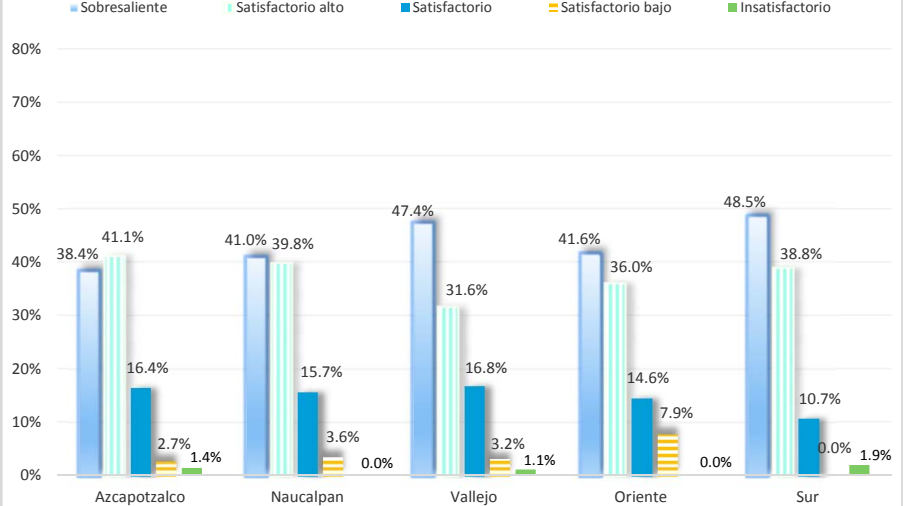
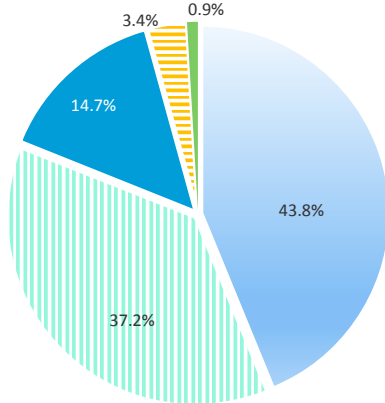
**18. HISTÓRICO-SOCIAL: EVALUACIÓN**  
 Desempeño docente por Plantel

Nivel de Desempeño	Plantel					CCH
	Azcapotzalco	Naucalpan	Vallejo	Oriente	Sur	
Sobresaliente	28	34	45	37	50	<b>194</b>
Satisfactorio alto	30	33	30	32	40	<b>165</b>
Satisfactorio	12	13	16	13	11	<b>65</b>
Satisfactorio bajo	2	3	3	7	0	<b>15</b>
Insatisfactorio	1	0	1	0	2	<b>4</b>
<b>TOTAL</b>	<b>73</b>	<b>83</b>	<b>95</b>	<b>89</b>	<b>103</b>	<b>443</b>

Nivel de Desempeño	Plantel					CCH
	Azcapotzalco	Naucalpan	Vallejo	Oriente	Sur	
Sobresaliente	38.4%	41.0%	47.4%	41.6%	48.5%	<b>43.8%</b>
Satisfactorio alto	41.1%	39.8%	31.6%	36.0%	38.8%	<b>37.2%</b>
Satisfactorio	16.4%	15.7%	16.8%	14.6%	10.7%	<b>14.7%</b>
Satisfactorio bajo	2.7%	3.6%	3.2%	7.9%	0.0%	<b>3.4%</b>
Insatisfactorio	1.4%	0.0%	1.1%	0.0%	1.9%	<b>0.9%</b>
<b>TOTAL</b>	<b>100%</b>	<b>100%</b>	<b>100%</b>	<b>100%</b>	<b>100%</b>	<b>100%</b>

Nivel de Desempeño	Plantel					Total
	Azcapotzalco	Naucalpan	Vallejo	Oriente	Sur	
Sobresaliente	14.4%	17.5%	23.2%	19.1%	25.8%	<b>100%</b>
Satisfactorio alto	18.2%	20.0%	18.2%	19.4%	24.2%	<b>100%</b>
Satisfactorio	18.5%	20.0%	24.6%	20.0%	16.9%	<b>100%</b>
Satisfactorio bajo	13.3%	20.0%	20.0%	46.7%	0.0%	<b>100%</b>
Insatisfactorio	25.0%	0.0%	25.0%	0.0%	50.0%	<b>100%</b>
<b>CCH</b>	<b>16.5%</b>	<b>18.7%</b>	<b>21.4%</b>	<b>20.1%</b>	<b>23.3%</b>	<b>100%</b>

■ Sobresaliente   
 ■ Satisfactorio alto   
 ■ Satisfactorio  
■ Satisfactorio bajo   
 ■ Insatisfactorio





**CUESTIONARIO DE ACTIVIDAD DOCENTE (CAD)  
 REPORTE ESTADÍSTICO 2012**

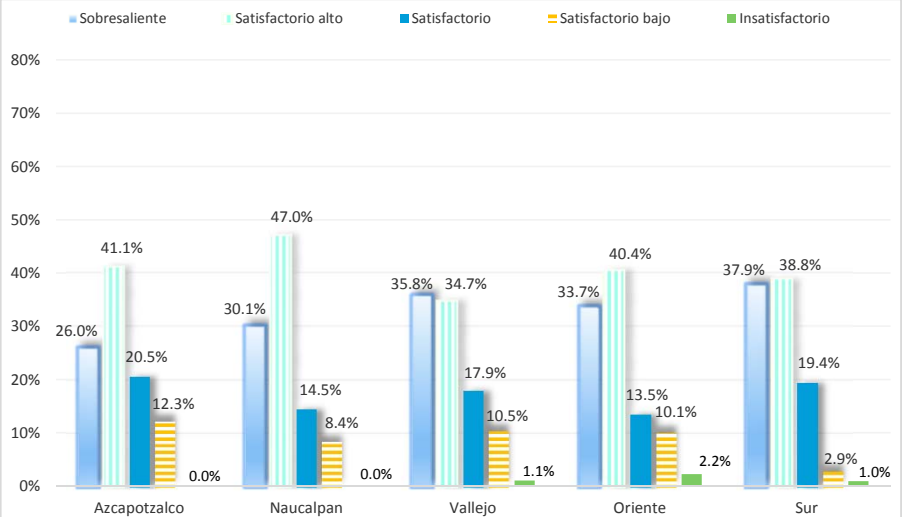
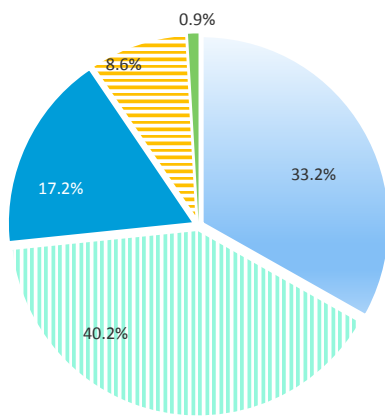
**19. HISTÓRICO-SOCIAL: INTERACCIÓN PROFESOR-ALUMNO**  
 Desempeño docente por Plantel

Nivel de Desempeño	Plantel					CCH
	Azcapotzalco	Naucalpan	Vallejo	Oriente	Sur	
Sobresaliente	19	25	34	30	39	<b>147</b>
Satisfactorio alto	30	39	33	36	40	<b>178</b>
Satisfactorio	15	12	17	12	20	<b>76</b>
Satisfactorio bajo	9	7	10	9	3	<b>38</b>
Insatisfactorio	0	0	1	2	1	<b>4</b>
<b>TOTAL</b>	<b>73</b>	<b>83</b>	<b>95</b>	<b>89</b>	<b>103</b>	<b>443</b>

Nivel de Desempeño	Plantel					CCH
	Azcapotzalco	Naucalpan	Vallejo	Oriente	Sur	
Sobresaliente	26.0%	30.1%	35.8%	33.7%	37.9%	<b>33.2%</b>
Satisfactorio alto	41.1%	47.0%	34.7%	40.4%	38.8%	<b>40.2%</b>
Satisfactorio	20.5%	14.5%	17.9%	13.5%	19.4%	<b>17.2%</b>
Satisfactorio bajo	12.3%	8.4%	10.5%	10.1%	2.9%	<b>8.6%</b>
Insatisfactorio	0.0%	0.0%	1.1%	2.2%	1.0%	<b>0.9%</b>
<b>TOTAL</b>	<b>100%</b>	<b>100%</b>	<b>100%</b>	<b>100%</b>	<b>100%</b>	<b>100%</b>

Nivel de Desempeño	Plantel					Total
	Azcapotzalco	Naucalpan	Vallejo	Oriente	Sur	
Sobresaliente	12.9%	17.0%	23.1%	20.4%	26.5%	<b>100%</b>
Satisfactorio alto	16.9%	21.9%	18.5%	20.2%	22.5%	<b>100%</b>
Satisfactorio	19.7%	15.8%	22.4%	15.8%	26.3%	<b>100%</b>
Satisfactorio bajo	23.7%	18.4%	26.3%	23.7%	7.9%	<b>100%</b>
Insatisfactorio	0.0%	0.0%	25.0%	50.0%	25.0%	<b>100%</b>
<b>CCH</b>	<b>16.5%</b>	<b>18.7%</b>	<b>21.4%</b>	<b>20.1%</b>	<b>23.3%</b>	<b>100%</b>

- Sobresaliente
- Satisfactorio alto
- Satisfactorio
- Satisfactorio bajo
- Insatisfactorio





**CUESTIONARIO DE ACTIVIDAD DOCENTE (CAD)  
 REPORTE ESTADÍSTICO 2012**

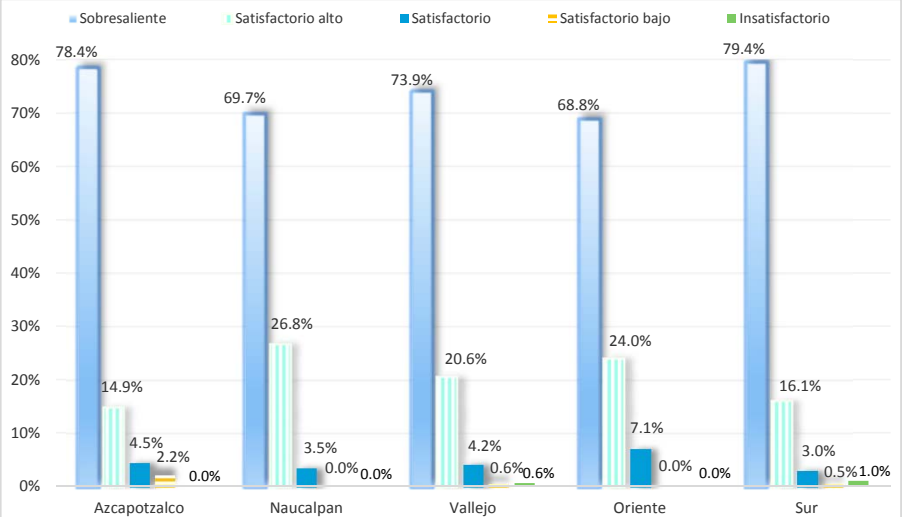
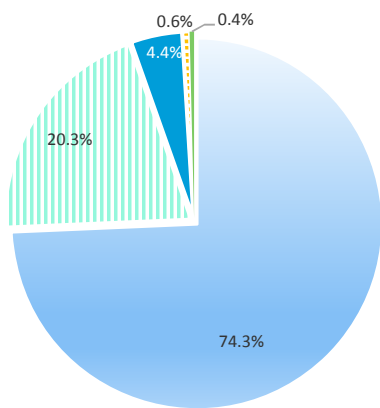
**20. TALLERES DE LENGUAJE Y COMUNICACIÓN: PLANEACIÓN DE LA CLASE**  
 Desempeño docente por Plantel

Nivel de Desempeño	Plantel					CCH
	Azcapotzalco	Naucalpan	Vallejo	Oriente	Sur	
Sobresaliente	105	99	122	106	158	590
Satisfactorio alto	20	38	34	37	32	161
Satisfactorio	6	5	7	11	6	35
Satisfactorio bajo	3	0	1	0	1	5
Insatisfactorio	0	0	1	0	2	3
<b>TOTAL</b>	<b>134</b>	<b>142</b>	<b>165</b>	<b>154</b>	<b>199</b>	<b>794</b>

Nivel de Desempeño	Plantel					CCH
	Azcapotzalco	Naucalpan	Vallejo	Oriente	Sur	
Sobresaliente	78.4%	69.7%	73.9%	68.8%	79.4%	74.3%
Satisfactorio alto	14.9%	26.8%	20.6%	24.0%	16.1%	20.3%
Satisfactorio	4.5%	3.5%	4.2%	7.1%	3.0%	4.4%
Satisfactorio bajo	2.2%	0.0%	0.6%	0.0%	0.5%	0.6%
Insatisfactorio	0.0%	0.0%	0.6%	0.0%	1.0%	0.4%
<b>TOTAL</b>	<b>100%</b>	<b>100%</b>	<b>100%</b>	<b>100%</b>	<b>100%</b>	<b>100%</b>

Nivel de Desempeño	Plantel					Total
	Azcapotzalco	Naucalpan	Vallejo	Oriente	Sur	
Sobresaliente	17.8%	16.8%	20.7%	18.0%	26.8%	100%
Satisfactorio alto	12.4%	23.6%	21.1%	23.0%	19.9%	100%
Satisfactorio	17.1%	14.3%	20.0%	31.4%	17.1%	100%
Satisfactorio bajo	60.0%	0.0%	20.0%	0.0%	20.0%	100%
Insatisfactorio	0.0%	0.0%	0.0%	0.0%	0.0%	0%
<b>CCH</b>	<b>16.9%</b>	<b>17.9%</b>	<b>20.8%</b>	<b>19.4%</b>	<b>25.1%</b>	<b>100%</b>

■ Sobresaliente   
 ■ Satisfactorio alto   
 ■ Satisfactorio  
■ Satisfactorio bajo   
 ■ Insatisfactorio





**CUESTIONARIO DE ACTIVIDAD DOCENTE (CAD)  
 REPORTE ESTADÍSTICO 2012**

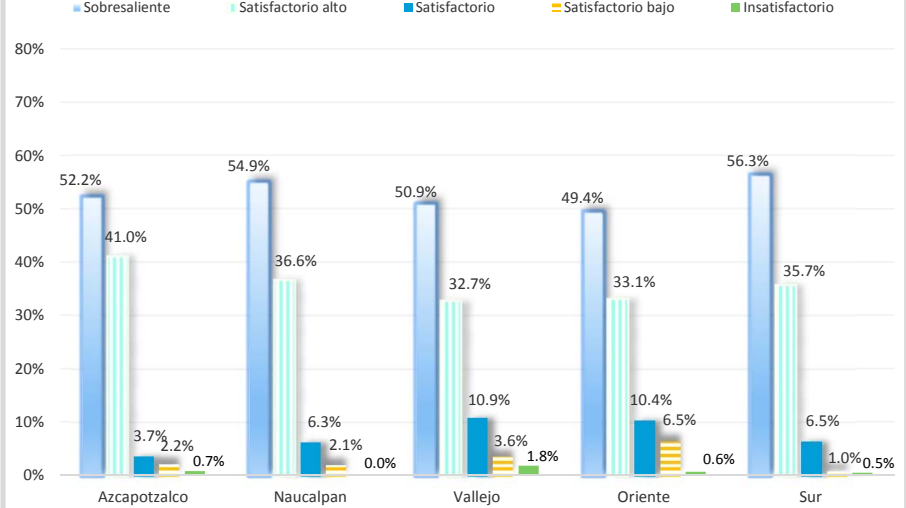
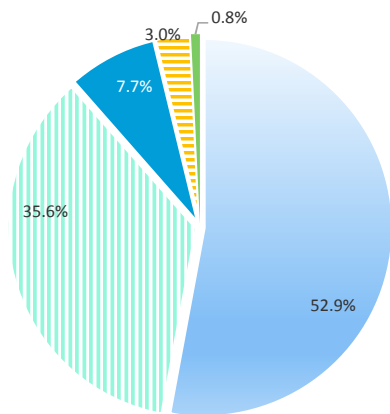
**21. TALLERES DE LENGUAJE Y COMUNICACIÓN: DESARROLLO DE LA CLASE**  
 Desempeño docente por Plantel

Nivel de Desempeño	Plantel					CCH
	Azcapotzalco	Naucalpan	Vallejo	Oriente	Sur	
Sobresaliente	70	78	84	76	112	420
Satisfactorio alto	55	52	54	51	71	283
Satisfactorio	5	9	18	16	13	61
Satisfactorio bajo	3	3	6	10	2	24
Insatisfactorio	1	0	3	1	1	6
<b>TOTAL</b>	<b>134</b>	<b>142</b>	<b>165</b>	<b>154</b>	<b>199</b>	<b>794</b>

Nivel de Desempeño	Plantel					CCH
	Azcapotzalco	Naucalpan	Vallejo	Oriente	Sur	
Sobresaliente	52.2%	54.9%	50.9%	49.4%	56.3%	52.9%
Satisfactorio alto	41.0%	36.6%	32.7%	33.1%	35.7%	35.6%
Satisfactorio	3.7%	6.3%	10.9%	10.4%	6.5%	7.7%
Satisfactorio bajo	2.2%	2.1%	3.6%	6.5%	1.0%	3.0%
Insatisfactorio	0.7%	0.0%	1.8%	0.6%	0.5%	0.8%
<b>TOTAL</b>	<b>100%</b>	<b>100%</b>	<b>100%</b>	<b>100%</b>	<b>100%</b>	<b>100%</b>

Nivel de Desempeño	Plantel					Total
	Azcapotzalco	Naucalpan	Vallejo	Oriente	Sur	
Sobresaliente	16.7%	18.6%	20.0%	18.1%	26.7%	100%
Satisfactorio alto	19.4%	18.4%	19.1%	18.0%	25.1%	100%
Satisfactorio	8.2%	14.8%	29.5%	26.2%	21.3%	100%
Satisfactorio bajo	12.5%	12.5%	25.0%	41.7%	8.3%	100%
Insatisfactorio	16.7%	0.0%	50.0%	16.7%	16.7%	100%
<b>CCH</b>	<b>16.9%</b>	<b>17.9%</b>	<b>20.8%</b>	<b>19.4%</b>	<b>25.1%</b>	<b>100%</b>

■ Sobresaliente   
 ■ Satisfactorio alto   
 ■ Satisfactorio  
■ Satisfactorio bajo   
 ■ Insatisfactorio



FUENTE: UNAM, Dirección General del Colegio del CCH, Sría. de Planeación, CAD 2012  
 Información primaria: Mayra Huicochea Vázquez 07-01-2013  
 Elaboración del reporte: Mayra Huicochea Vázquez (noviembre, 2015)





**CUESTIONARIO DE ACTIVIDAD DOCENTE (CAD)  
 REPORTE ESTADÍSTICO 2012**

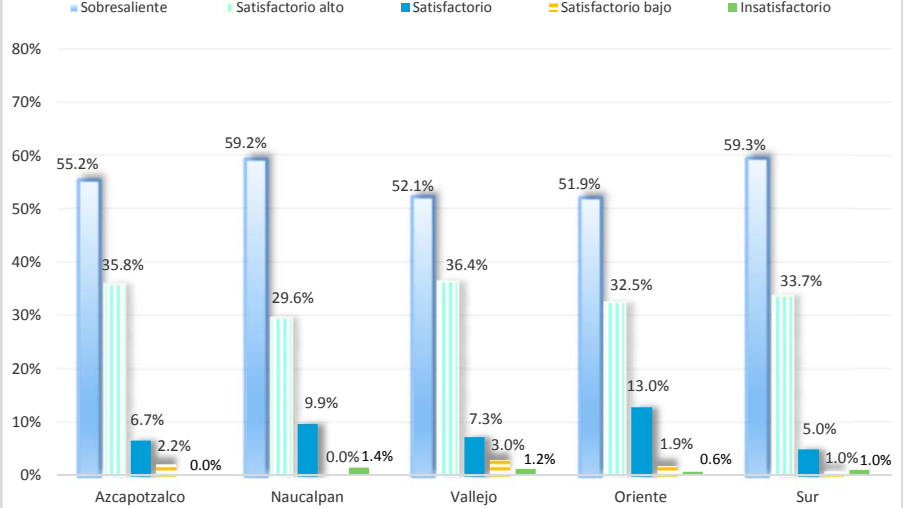
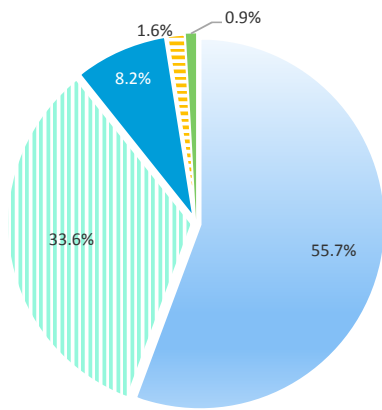
**22. TALLERES DE LENGUAJE Y COMUNICACIÓN: EVALUACIÓN**  
 Desempeño docente por Plantel

Nivel de Desempeño	Plantel					CCH
	Azacapatzalco	Naucalpan	Vallejo	Oriente	Sur	
Sobresaliente	74	84	86	80	118	<b>442</b>
Satisfactorio alto	48	42	60	50	67	<b>267</b>
Satisfactorio	9	14	12	20	10	<b>65</b>
Satisfactorio bajo	3	0	5	3	2	<b>13</b>
Insatisfactorio	0	2	2	1	2	<b>7</b>
<b>TOTAL</b>	<b>134</b>	<b>142</b>	<b>165</b>	<b>154</b>	<b>199</b>	<b>794</b>

Nivel de Desempeño	Plantel					CCH
	Azacapatzalco	Naucalpan	Vallejo	Oriente	Sur	
Sobresaliente	55.2%	59.2%	52.1%	51.9%	59.3%	<b>55.7%</b>
Satisfactorio alto	35.8%	29.6%	36.4%	32.5%	33.7%	<b>33.6%</b>
Satisfactorio	6.7%	9.9%	7.3%	13.0%	5.0%	<b>8.2%</b>
Satisfactorio bajo	2.2%	0.0%	3.0%	1.9%	1.0%	<b>1.6%</b>
Insatisfactorio	0.0%	1.4%	1.2%	0.6%	1.0%	<b>0.9%</b>
<b>TOTAL</b>	<b>100%</b>	<b>100%</b>	<b>100%</b>	<b>100%</b>	<b>100%</b>	<b>100%</b>

Nivel de Desempeño	Plantel					Total
	Azacapatzalco	Naucalpan	Vallejo	Oriente	Sur	
Sobresaliente	16.7%	19.0%	19.5%	18.1%	26.7%	<b>100%</b>
Satisfactorio alto	18.0%	15.7%	22.5%	18.7%	25.1%	<b>100%</b>
Satisfactorio	13.8%	21.5%	18.5%	30.8%	15.4%	<b>100%</b>
Satisfactorio bajo	23.1%	0.0%	38.5%	23.1%	15.4%	<b>100%</b>
Insatisfactorio	0.0%	28.6%	28.6%	14.3%	28.6%	<b>100%</b>
<b>CCH</b>	<b>16.9%</b>	<b>17.9%</b>	<b>20.8%</b>	<b>19.4%</b>	<b>25.1%</b>	<b>100%</b>

- Sobresaliente
- Satisfactorio alto
- Satisfactorio
- Satisfactorio bajo
- Insatisfactorio



FUENTE: UNAM, Dirección General del Colegio del CCH, Sría. de Planeación, CAD 2012

Información primaria: Mayra Huicochea Vázquez 07-01-2013

Elaboración del reporte: Mayra Huicochea Vázquez (noviembre, 2015)





**CUESTIONARIO DE ACTIVIDAD DOCENTE (CAD)  
 REPORTE ESTADÍSTICO 2012**

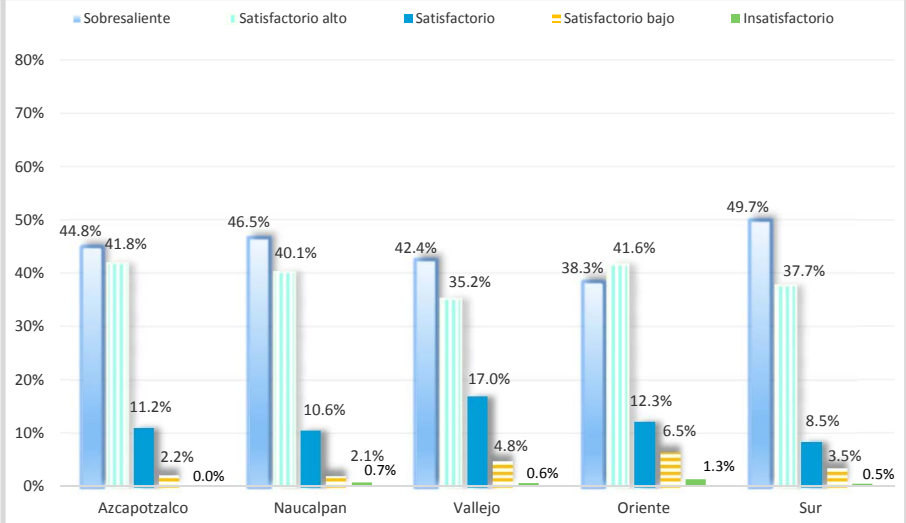
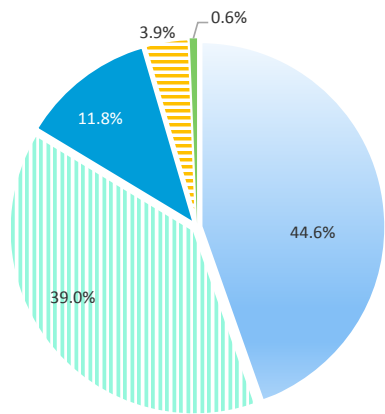
**23. TALLERES DE LENGUAJE Y COMUNICACIÓN: INTERACCIÓN PROFESOR-ALUMNO**  
 Desempeño docente por Plantel

Nivel de Desempeño	Plantel					CCH
	Azcapotzalco	Naucalpan	Vallejo	Oriente	Sur	
Sobresaliente	60	66	70	59	99	<b>354</b>
Satisfactorio alto	56	57	58	64	75	<b>310</b>
Satisfactorio	15	15	28	19	17	<b>94</b>
Satisfactorio bajo	3	3	8	10	7	<b>31</b>
Insatisfactorio	0	1	1	2	1	<b>5</b>
<b>TOTAL</b>	<b>134</b>	<b>142</b>	<b>165</b>	<b>154</b>	<b>199</b>	<b>794</b>

Nivel de Desempeño	Plantel					CCH
	Azcapotzalco	Naucalpan	Vallejo	Oriente	Sur	
Sobresaliente	44.8%	46.5%	42.4%	38.3%	49.7%	<b>44.6%</b>
Satisfactorio alto	41.8%	40.1%	35.2%	41.6%	37.7%	<b>39.0%</b>
Satisfactorio	11.2%	10.6%	17.0%	12.3%	8.5%	<b>11.8%</b>
Satisfactorio bajo	2.2%	2.1%	4.8%	6.5%	3.5%	<b>3.9%</b>
Insatisfactorio	0.0%	0.7%	0.6%	1.3%	0.5%	<b>0.6%</b>
<b>TOTAL</b>	<b>100%</b>	<b>100%</b>	<b>100%</b>	<b>100%</b>	<b>100%</b>	<b>100%</b>

Nivel de Desempeño	Plantel					Total
	Azcapotzalco	Naucalpan	Vallejo	Oriente	Sur	
Sobresaliente	16.9%	18.6%	19.8%	16.7%	28.0%	<b>100%</b>
Satisfactorio alto	18.1%	18.4%	18.7%	20.6%	24.2%	<b>100%</b>
Satisfactorio	16.0%	16.0%	29.8%	20.2%	18.1%	<b>100%</b>
Satisfactorio bajo	9.7%	9.7%	25.8%	32.3%	22.6%	<b>100%</b>
Insatisfactorio	0.0%	0.0%	0.0%	0.0%	0.0%	<b>0%</b>
<b>CCH</b>	<b>16.9%</b>	<b>17.9%</b>	<b>20.8%</b>	<b>19.4%</b>	<b>25.1%</b>	<b>100%</b>

■ Sobresaliente   
 ■ Satisfactorio alto   
 ■ Satisfactorio  
■ Satisfactorio bajo   
 ■ Insatisfactorio



FUENTE: UNAM, Dirección General del Colegio del CCH, Sría. de Planeación, CAD 2012  
 Información primaria: Mayra Huicochea Vázquez 07-01-2013  
 Elaboración del reporte: Mayra Huicochea Vázquez (noviembre, 2015)