



DIRECCIÓN GENERAL DEL CCH
SECRETARÍA DE PLANEACIÓN



CUESTIONARIO DE ACTIVIDAD DOCENTE
CAD
REPORTE ESTADÍSTICO 2013

FUENTE: UNAM, Dirección General del Colegio del CCH, Sría. de Planeación, CAD 2013
Procesamiento de la información: Ing. Víctor Arturo Morales Díaz
Elaboración del reporte: Mayra Huicochea Vázquez (8-10-2015)

ÍNDICE

Resultados generales

1. Profesores evaluados por área y plantel
2. Desempeño por plantel
3. Desempeño por turno
4. Desempeño por sexo
5. Desempeño por tipo de nombramiento
6. Desempeño por área
7. Desempeño por rubro

Resultados del área de Matemáticas por Rubro

8. Planeación de la clase (Mat-R1)
9. Desarrollo del curso (Mat-R2)
10. Evaluación (Mat-R3)
11. Interacción alumno-profesor (Mat-R4)

Resultados del área de Ciencias Experimentales por Rubro

12. Planeación de la clase (Exp-R1)
13. Desarrollo del curso (Exp-R2)
14. Evaluación (Exp-R3)
15. Interacción alumno-profesor (Exp-R4)

Resultados del área Histórico-Social por Rubro

16. Planeación de la clase (Hist-R1)
17. Desarrollo del curso (Hist-R2)
18. Evaluación (Hist-R3)
19. Interacción alumno-profesor (Hist-R4)

Resultados del área de Talleres de lenguaje y comunicación por Rubro

20. Planeación de la clase (Tall-R1)
21. Desarrollo del curso (Tall-R2)
22. Evaluación (Tall-R3)
23. Interacción alumno-profesor (Tall-R4)

Resultados de las asignaturas de Idiomas por Rubro

24. Planeación de la clase (Idiom-R1)
25. Desarrollo del curso (Idiom-R2)
26. Evaluación (Idiom-R3)
27. Interacción alumno-profesor (Idiom-R4)

FUENTE: UNAM, Dirección General del Colegio del CCH, Sría. de Planeación, CAD 2013

Procesamiento de la información: Ing. Víctor Arturo Morales Díaz

Elaboración del reporte: Lic. Mayra Huicochea Vázquez (8-12-2015)

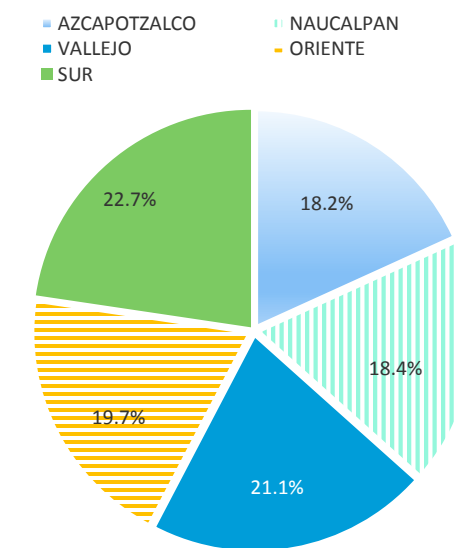
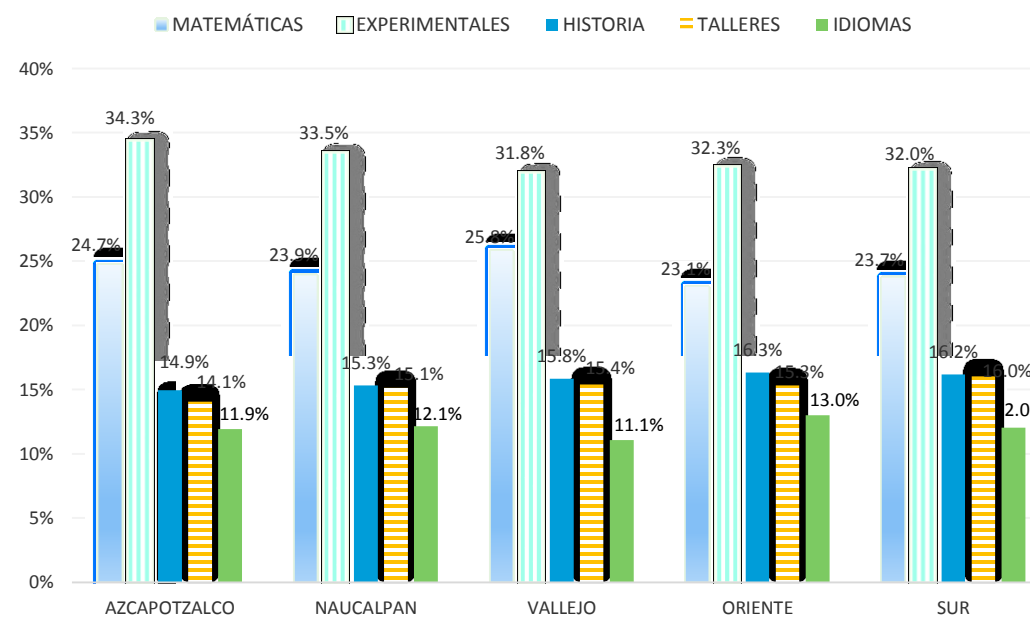
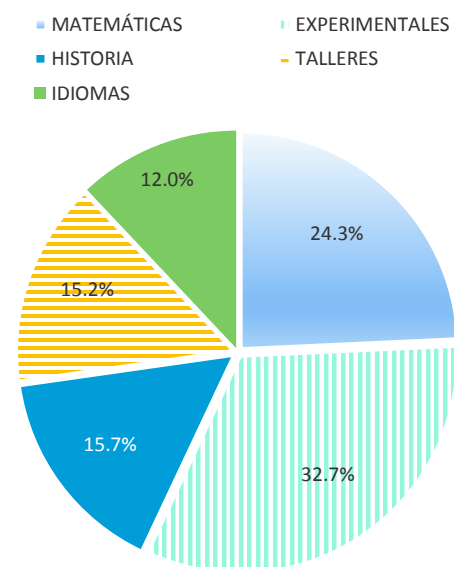


**CUESTIONARIO DE ACTIVIDAD DOCENTE (CAD)
 REPORTE ESTADÍSTICO 2013**

1. PROFESORES EVALUADOS POR ÁREA Y PLANTEL						
ÁREA	Plantel					CCH
	AZCAPOTZALCO	NAUCALPAN	VALLEJO	ORIENTE	SUR	
MATEMÁTICAS	139	136	168	140	166	749
EXPERIMENTALES	193	190	207	196	224	1,010
HISTORIA	84	87	103	99	113	486
TALLERES	79	86	100	93	112	470
IDIOMAS	67	69	72	79	84	371
TOTAL	562	568	650	607	699	3,086

ÁREA	Plantel					CCH
	AZCAPOTZALCO	NAUCALPAN	VALLEJO	ORIENTE	SUR	
MATEMÁTICAS	24.7%	23.9%	25.8%	23.1%	23.7%	24.3%
EXPERIMENTALES	34.3%	33.5%	31.8%	32.3%	32.0%	32.7%
HISTORIA	14.9%	15.3%	15.8%	16.3%	16.2%	15.7%
TALLERES	14.1%	15.1%	15.4%	15.3%	16.0%	15.2%
IDIOMAS	11.9%	12.1%	11.1%	13.0%	12.0%	12.0%
TOTAL	100%	100%	100%	100%	100%	100%

ÁREA	Plantel					Total
	AZCAPOTZALCO	NAUCALPAN	VALLEJO	ORIENTE	SUR	
MATEMÁTICAS	18.6%	18.2%	22.4%	18.7%	22.2%	100%
EXPERIMENTALES	19.1%	18.8%	20.5%	19.4%	22.2%	100%
HISTORIA	17.3%	17.9%	21.2%	20.4%	23.3%	100%
TALLERES	16.8%	18.3%	21.3%	19.8%	23.8%	100%
IDIOMAS	18.1%	18.6%	19.4%	21.3%	22.6%	100%
CCH	18.2%	18.4%	21.1%	19.7%	22.7%	100%





**CUESTIONARIO DE ACTIVIDAD DOCENTE (CAD)
 REPORTE ESTADÍSTICO 2013**

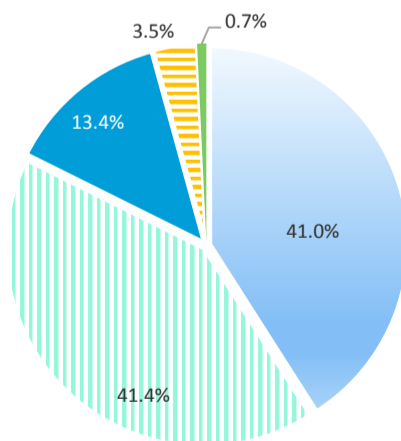
2. DESEMPEÑO POR PLANTEL

Nivel de Desempeño	Plantel					CCH
	Azcapotzalco	Naucalpan	Vallejo	Oriente	Sur	
Sobresaliente	206	224	274	232	328	1,264
Satisfactorio alto	235	256	249	260	277	1,277
Satisfactorio	93	67	94	89	70	413
Satisfactorio bajo	23	18	25	24	19	109
Insatisfactorio	5	3	8	2	5	23
TOTAL	562	568	650	607	699	3,086

Nivel de Desempeño	Plantel					CCH
	Azcapotzalco	Naucalpan	Vallejo	Oriente	Sur	
Sobresaliente	36.7%	39.4%	42.2%	38.2%	46.9%	41.0%
Satisfactorio alto	41.8%	45.1%	38.3%	42.8%	39.6%	41.4%
Satisfactorio	16.5%	11.8%	14.5%	14.7%	10.0%	13.4%
Satisfactorio bajo	4.1%	3.2%	3.8%	4.0%	2.7%	3.5%
Insatisfactorio	0.9%	0.5%	1.2%	0.3%	0.7%	0.7%
TOTAL	100%	100%	100%	100%	100%	100%

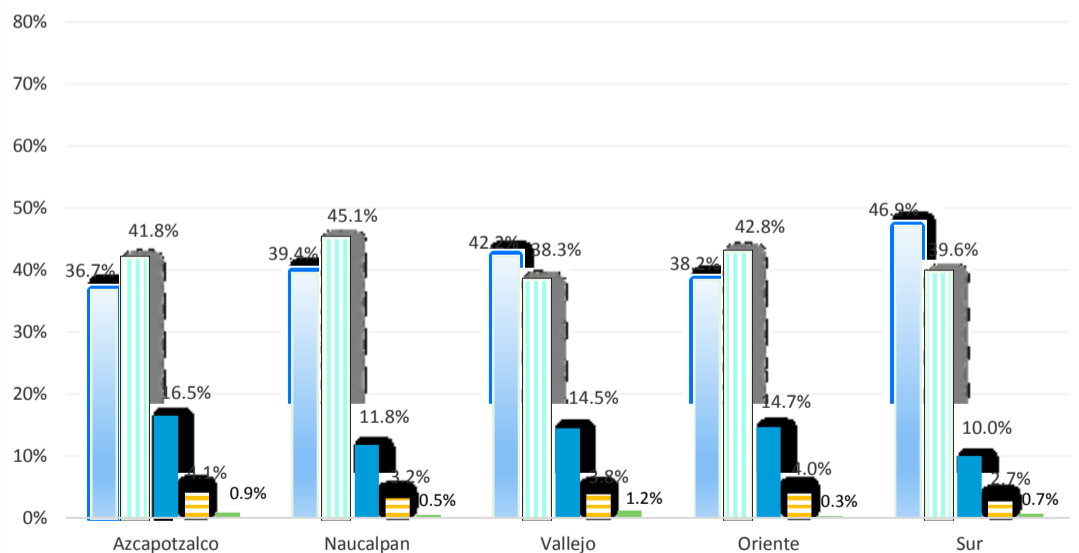
Nivel de Desempeño	Plantel					Total
	Azcapotzalco	Naucalpan	Vallejo	Oriente	Sur	
Sobresaliente	16.3%	17.7%	21.7%	18.4%	25.9%	100%
Satisfactorio alto	18.4%	20.0%	19.5%	20.4%	21.7%	100%
Satisfactorio	22.5%	16.2%	22.8%	21.5%	16.9%	100%
Satisfactorio bajo	21.1%	16.5%	22.9%	22.0%	17.4%	100%
Insatisfactorio	21.7%	13.0%	34.8%	8.7%	21.7%	100%
CCH	18.2%	18.4%	21.1%	19.7%	22.7%	100%

■ Sobresaliente ■ Satisfactorio alto ■ Satisfactorio
 ■ Satisfactorio bajo ■ Insatisfactorio



CCH

■ Sobresaliente ■ Satisfactorio alto ■ Satisfactorio ■ Satisfactorio bajo ■ Insatisfactorio



FUENTE: UNAM, Dirección General del Colegio del CCH, Sría. de Planeación, CAD 2013

Procesamiento de la información: Ing. Víctor Arturo Morales Díaz

Elaboración del reporte: Lic. Mayra Huicochea Vázquez (8-12-2015)



**CUESTIONARIO DE ACTIVIDAD DOCENTE (CAD)
 REPORTE ESTADÍSTICO 2013**

3a. TURNO MATUTINO						
Nivel de Desempeño	Plantel					CCH
	Azcapotzalco	Naucalpa	Vallejo	Orient	Sur	
Sobresaliente	87	97	149	126	183	642
Satisfactorio Alto	91	119	117	118	130	575
Satisfactorio	40	35	39	43	36	193
Satisfactorio Bajo	10	9	8	11	8	46
Insatisfactorio	3	3	5	2	0	13
TOTAL	231	263	318	300	357	1,469

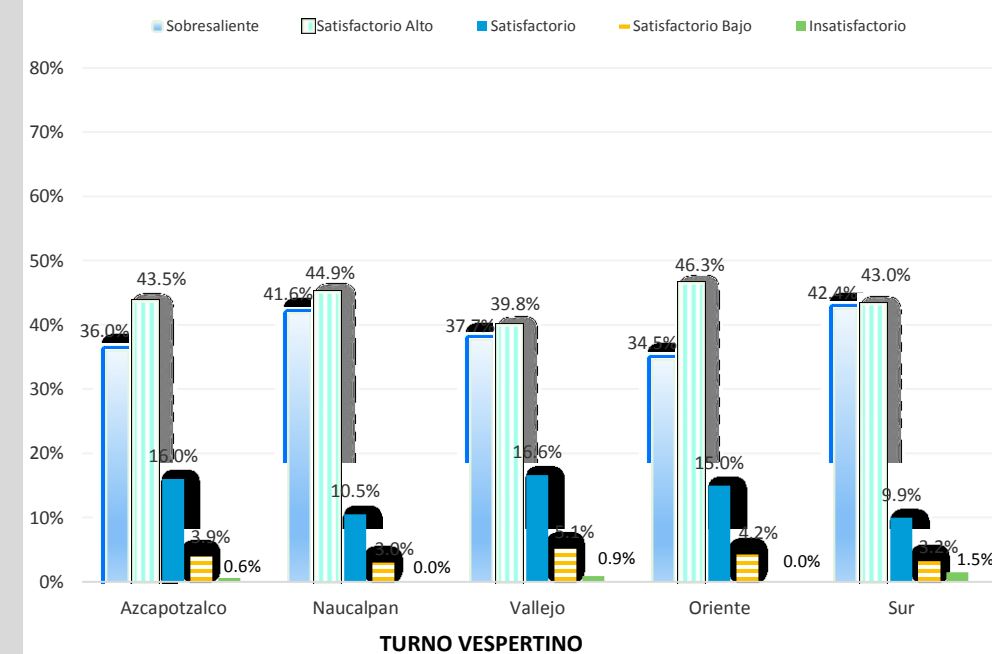
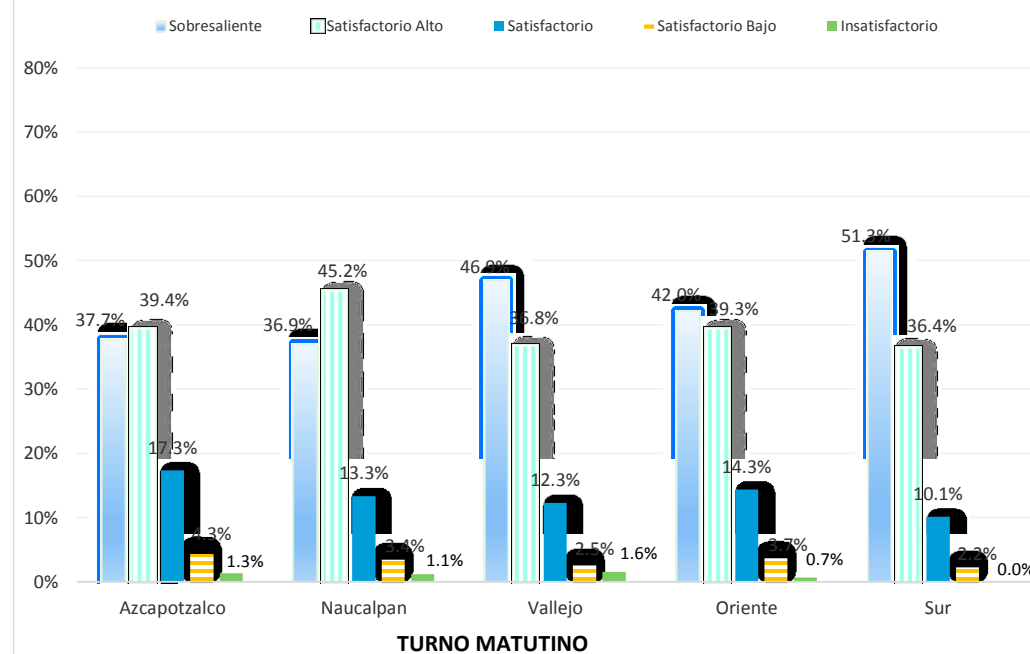
3b. TURNO VESPERTINO						
Nivel de Desempeño	Plantel					CCH
	Azcapotzalco	Naucal	Vallej	Orient	Sur	
Sobresaliente	119	127	125	106	145	622
Satisfactorio Alto	144	137	132	142	147	702
Satisfactorio	53	32	55	46	34	220
Satisfactorio Bajo	13	9	17	13	11	63
Insatisfactorio	2	0	3	0	5	10
TOTAL	331	305	332	307	342	1,617

Nivel de Desempeño	Plantel					CCH
	Azcapotzalco	Naucalpa	Vallejo	Orient	Sur	
Sobresaliente	37.7%	36.9%	46.9%	42.0%	51.3%	43.7%
Satisfactorio Alto	39.4%	45.2%	36.8%	39.3%	36.4%	39.1%
Satisfactorio	17.3%	13.3%	12.3%	14.3%	10.1%	13.1%
Satisfactorio Bajo	4.3%	3.4%	2.5%	3.7%	2.2%	3.1%
Insatisfactorio	1.3%	1.1%	1.6%	0.7%	0.0%	0.9%
TOTAL	100%	100%	100%	100%	100%	100%

Nivel de Desempeño	Plantel					CCH
	Azcapotzalco	Naucal	Vallej	Orient	Sur	
Sobresaliente	36.0%	41.6%	37.7%	34.5%	42.4%	38.5%
Satisfactorio Alto	43.5%	44.9%	39.8%	46.3%	43.0%	43.4%
Satisfactorio	16.0%	10.5%	16.6%	15.0%	9.9%	13.6%
Satisfactorio Bajo	3.9%	3.0%	5.1%	4.2%	3.2%	3.9%
Insatisfactorio	0.6%	0.0%	0.9%	0.0%	1.5%	0.6%
TOTAL	100%	100%	100%	100%	100%	100%

Nivel de Desempeño	Plantel					CCH
	Azcapotzalco	Naucalpa	Vallejo	Orient	Sur	
Sobresaliente	13.6%	15.1%	23.2%	19.6%	28.5%	100%
Satisfactorio Alto	15.8%	20.7%	20.3%	20.5%	22.6%	100%
Satisfactorio	20.7%	18.1%	20.2%	22.3%	18.7%	100%
Satisfactorio Bajo	21.7%	19.6%	17.4%	23.9%	17.4%	100%
Insatisfactorio	23.1%	23.1%	38.5%	15.4%	0.0%	100%
TOTAL	16%	18%	22%	20%	24%	100%

Nivel de Desempeño	Plantel					CCH
	Azcapotzalco	Naucal	Vallej	Orient	Sur	
Sobresaliente	19.1%	20.4%	20.1%	17.0%	23.3%	100%
Satisfactorio Alto	20.5%	19.5%	18.8%	20.2%	20.9%	100%
Satisfactorio	24.1%	14.5%	25.0%	20.9%	15.5%	100%
Satisfactorio Bajo	20.6%	14.3%	27.0%	20.6%	17.5%	100%
Insatisfactorio	20.0%	0.0%	30.0%	0.0%	50.0%	100%
TOTAL	20%	19%	21%	19%	21%	100%



FUENTE: UNAM, Dirección General del Colegio del CCH, Sría. de Planeación, CAD 2013
 Procesamiento de la información: Ing. Víctor Arturo Morales Díaz
 Elaboración del reporte: Lic. Mayra Huicochea Vázquez (8-12-2015)

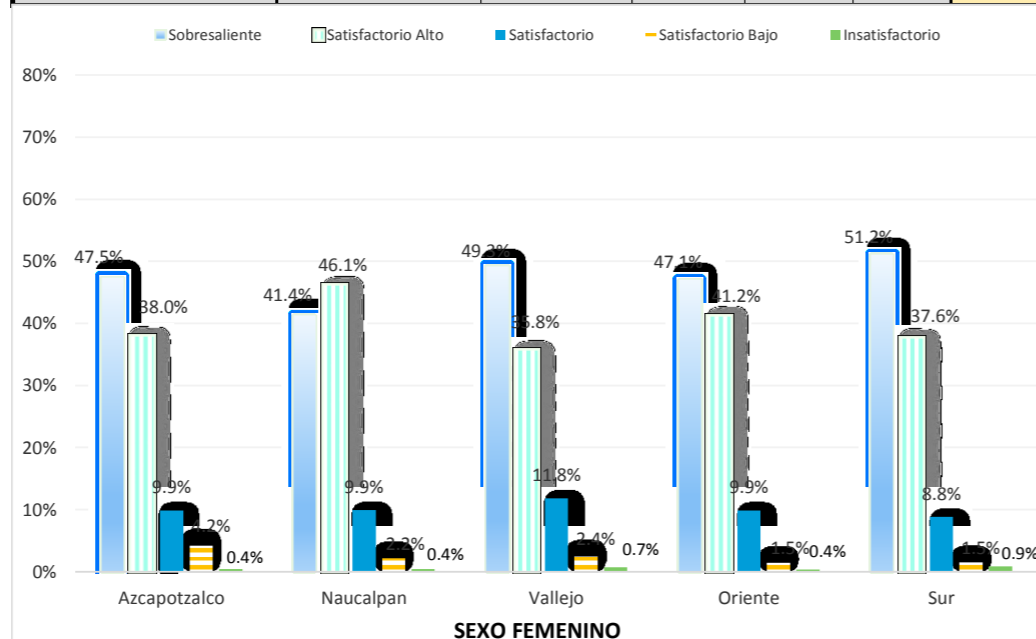


**CUESTIONARIO DE ACTIVIDAD DOCENTE (CAD)
 REPORTE ESTADÍSTICO 2013**

4a. SEXO FEMENINO						
Nivel de Desempeño	Plantel					CCH
	Azcapotzalco	Naucalpan	Vallejo	Orient	Sur	
Sobresaliente	125	96	142	129	174	666
Satisfactorio Alto	100	107	103	113	128	551
Satisfactorio	26	23	34	27	30	140
Satisfactorio Bajo	11	5	7	4	5	32
Insatisfactorio	1	1	2	1	3	8
TOTAL	263	232	288	274	340	1,397

Nivel de Desempeño	Plantel					CCH
	Azcapotzalco	Naucalpan	Vallejo	Orient	Sur	
Sobresaliente	47.5%	41.4%	49.3%	47.1%	51.2%	47.7%
Satisfactorio Alto	38.0%	46.1%	35.8%	41.2%	37.6%	39.4%
Satisfactorio	9.9%	9.9%	11.8%	9.9%	8.8%	10.0%
Satisfactorio Bajo	4.2%	2.2%	2.4%	1.5%	1.5%	2.3%
Insatisfactorio	0.4%	0.4%	0.7%	0.4%	0.9%	0.6%
TOTAL	100%	100%	100%	100%	100%	100%

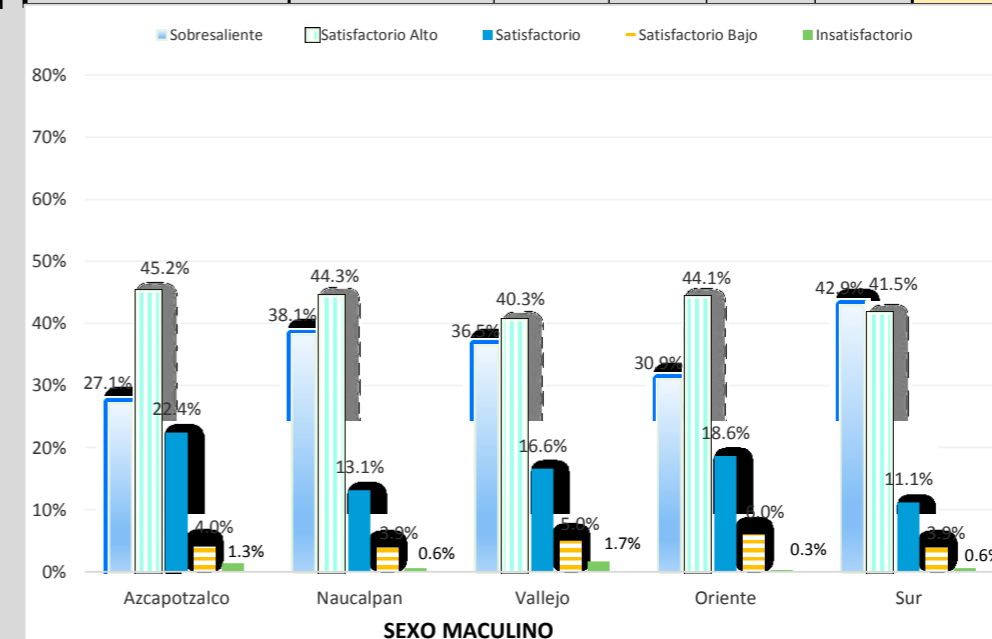
Nivel de Desempeño	Plantel					CCH
	Azcapotzalco	Naucalpan	Vallejo	Orient	Sur	
Sobresaliente	18.8%	14.4%	21.3%	19.4%	26.1%	100%
Satisfactorio Alto	18.1%	19.4%	18.7%	20.5%	23.2%	100%
Satisfactorio	18.6%	16.4%	24.3%	19.3%	21.4%	100%
Satisfactorio Bajo	34.4%	15.6%	21.9%	12.5%	15.6%	100%
Insatisfactorio	12.5%	12.5%	25.0%	12.5%	37.5%	100%
TOTAL	19%	17%	21%	20%	24%	100%



4b. SEXO MASCULINO						
Nivel de Desempeño	Plantel					CCH
	Azcapotzalco	Naucal	Vallej	Orient	Sur	
Sobresaliente	81	128	132	103	154	598
Satisfactorio Alto	135	149	146	147	149	726
Satisfactorio	67	44	60	62	40	273
Satisfactorio Bajo	12	13	18	20	14	77
Insatisfactorio	4	2	6	1	2	15
TOTAL	299	336	362	333	359	1,689

Nivel de Desempeño	Plantel					CCH
	Azcapotzalco	Naucal	Vallej	Orient	Sur	
Sobresaliente	27.1%	38.1%	36.5%	30.9%	42.9%	35.4%
Satisfactorio Alto	45.2%	44.3%	40.3%	44.1%	41.5%	43.0%
Satisfactorio	22.4%	13.1%	16.6%	18.6%	11.1%	16.2%
Satisfactorio Bajo	4.0%	3.9%	5.0%	6.0%	3.9%	4.6%
Insatisfactorio	1.3%	0.6%	1.7%	0.3%	0.6%	0.9%
TOTAL	100%	100%	100%	100%	100%	100%

Nivel de Desempeño	Plantel					CCH
	Azcapotzalco	Naucal	Vallej	Orient	Sur	
Sobresaliente	13.5%	21.4%	22.1%	17.2%	25.8%	100%
Satisfactorio Alto	18.6%	20.5%	20.1%	20.2%	20.5%	100%
Satisfactorio	24.5%	16.1%	22.0%	22.7%	14.7%	100%
Satisfactorio Bajo	15.6%	16.9%	23.4%	26.0%	18.2%	100%
Insatisfactorio	26.7%	13.3%	40.0%	6.7%	13.3%	100%
TOTAL	18%	20%	21%	20%	21%	100%



FUENTE: UNAM, Dirección General del Colegio del CCH, Sría. de Planeación, CAD 2013
 Procesamiento de la información: Ing. Víctor Arturo Morales Díaz
 Elaboración del reporte: Lic. Mayra Huicochea Vázquez (8-12-2015)

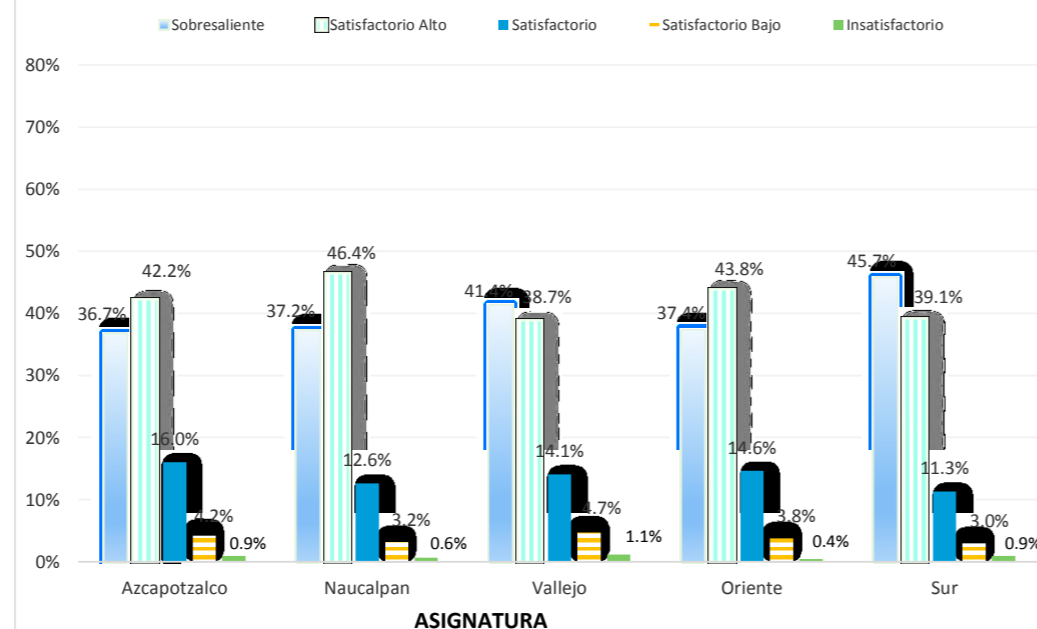


CUESTIONARIO DE ACTIVIDAD DOCENTE (CAD)
 REPORTE ESTADÍSTICO 2013

5a. PROFESORES DE ASIGNATURA						
Nivel de Desempeño	Plantel					CCH
	Azcapotzalco	Naucalpan	Vallejo	Orient	Sur	
Sobresaliente	158	177	220	179	247	981
Satisfactorio Alto	182	221	206	210	211	1,030
Satisfactorio	69	60	75	70	61	335
Satisfactorio Bajo	18	15	25	18	16	92
Insatisfactorio	4	3	6	2	5	20
TOTAL	431	476	532	479	540	2,458

Nivel de Desempeño	Plantel					CCH
	Azcapotzalco	Naucalpan	Vallejo	Orient	Sur	
Sobresaliente	36.7%	37.2%	41.4%	37.4%	45.7%	39.9%
Satisfactorio Alto	42.2%	46.4%	38.7%	43.8%	39.1%	41.9%
Satisfactorio	16.0%	12.6%	14.1%	14.6%	11.3%	13.6%
Satisfactorio Bajo	4.2%	3.2%	4.7%	3.8%	3.0%	3.7%
Insatisfactorio	0.9%	0.6%	1.1%	0.4%	0.9%	0.8%
TOTAL	100%	100%	100%	100%	100%	100%

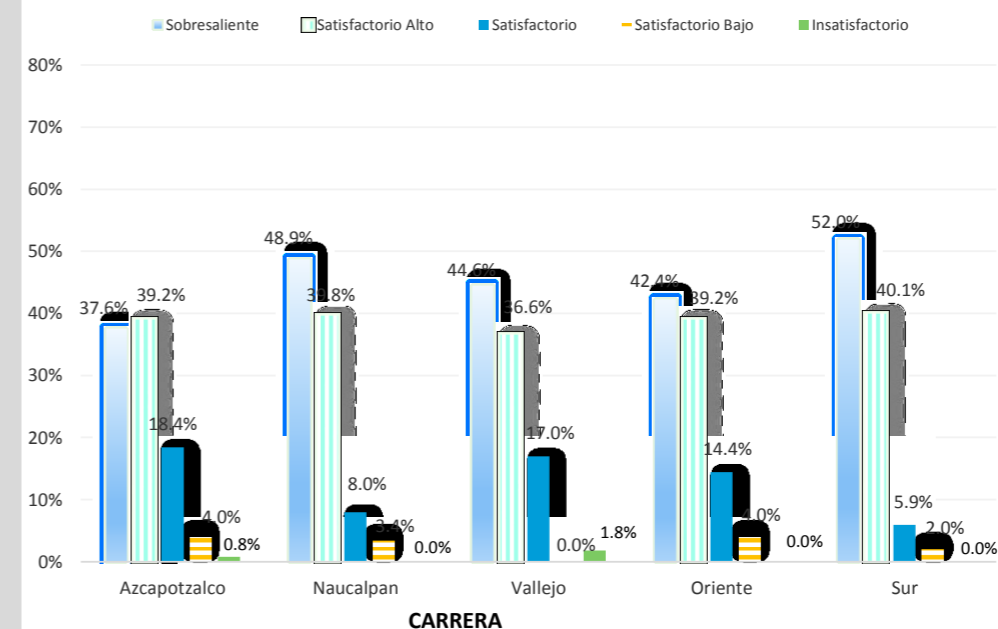
Nivel de Desempeño	Plantel					CCH
	Azcapotzalco	Naucalpan	Vallejo	Orient	Sur	
Sobresaliente	16.1%	18.0%	22.4%	18.2%	25.2%	100%
Satisfactorio Alto	17.7%	21.5%	20.0%	20.4%	20.5%	100%
Satisfactorio	20.6%	17.9%	22.4%	20.9%	18.2%	100%
Satisfactorio Bajo	19.6%	16.3%	27.2%	19.6%	17.4%	100%
Insatisfactorio	20.0%	15.0%	30.0%	10.0%	25.0%	100%
TOTAL	18%	19%	22%	19%	22%	100%



5b. PROFESORES DE CARRERA						
Nivel de Desempeño	Plantel					CCH
	Azcapotzalco	Naucal	Vallej	Orient	Sur	
Sobresaliente	47	43	50	53	79	272
Satisfactorio Alto	49	35	41	49	61	235
Satisfactorio	23	7	19	18	9	76
Satisfactorio Bajo	5	3	0	5	3	16
Insatisfactorio	1	0	2	0	0	3
TOTAL	125	88	112	125	152	602

Nivel de Desempeño	Plantel					CCH
	Azcapotzalco	Naucal	Vallej	Orient	Sur	
Sobresaliente	37.6%	48.9%	44.6%	42.4%	52.0%	45.2%
Satisfactorio Alto	39.2%	39.8%	36.6%	39.2%	40.1%	39.0%
Satisfactorio	18.4%	8.0%	17.0%	14.4%	5.9%	12.6%
Satisfactorio Bajo	4.0%	3.4%	0.0%	4.0%	2.0%	2.7%
Insatisfactorio	0.8%	0.0%	1.8%	0.0%	0.0%	0.5%
TOTAL	100%	100%	100%	100%	100%	100%

Nivel de Desempeño	Plantel					CCH
	Azcapotzalco	Naucal	Vallej	Orient	Sur	
Sobresaliente	17.3%	15.8%	18.4%	19.5%	29.0%	100%
Satisfactorio Alto	20.9%	14.9%	17.4%	20.9%	26.0%	100%
Satisfactorio	30.3%	9.2%	25.0%	23.7%	11.8%	100%
Satisfactorio Bajo	31.3%	18.8%	0.0%	31.3%	18.8%	100%
Insatisfactorio	33.3%	0.0%	66.7%	0.0%	0.0%	100%
TOTAL	21%	15%	19%	21%	25%	100%





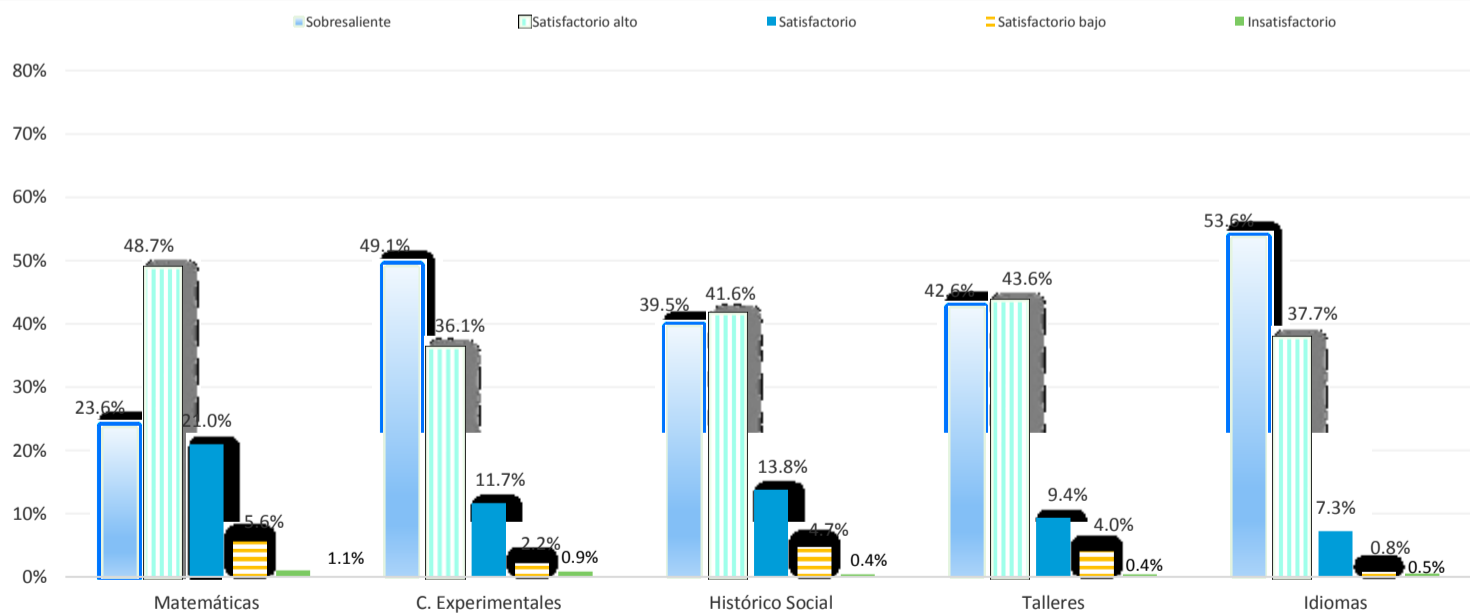
**CUESTIONARIO DE ACTIVIDAD DOCENTE (CAD)
 REPORTE ESTADÍSTICO 2013**

6. DESEMPEÑO POR ÁREA

Nivel de Desempeño	Área					CCH
	Matemáticas	C. Experimentales	Histórico Social	Talleres	Idiomas	
Sobresaliente	177	496	192	200	199	1,264
Satisfactorio alto	365	365	202	205	140	1,277
Satisfactorio	157	118	67	44	27	413
Satisfactorio bajo	42	22	23	19	3	109
Insatisfactorio	8	9	2	2	2	23
TOTAL	749	1,010	486	470	371	3,086

Nivel de Desempeño	Área					CCH
	Matemáticas	C. Experimentales	Histórico Social	Talleres	Idiomas	
Sobresaliente	23.6%	49.1%	39.5%	42.6%	53.6%	41.0%
Satisfactorio alto	48.7%	36.1%	41.6%	43.6%	37.7%	41.4%
Satisfactorio	21.0%	11.7%	13.8%	9.4%	7.3%	13.4%
Satisfactorio bajo	5.6%	2.2%	4.7%	4.0%	0.8%	3.5%
Insatisfactorio	1.1%	0.9%	0.4%	0.4%	0.5%	0.7%
TOTAL	100%	100%	100%	100%	100%	100%

Nivel de Desempeño	Área					Total
	Matemáticas	C. Experimentales	Histórico Social	Talleres	Idiomas	
Sobresaliente	14.0%	39.2%	15.2%	15.8%	15.7%	100%
Satisfactorio alto	28.6%	28.6%	15.8%	16.1%	11.0%	100%
Satisfactorio	38.0%	28.6%	16.2%	10.7%	6.5%	100%
Satisfactorio bajo	38.5%	20.2%	21.1%	17.4%	2.8%	100%
Insatisfactorio	34.8%	39.1%	8.7%	8.7%	8.7%	100%
CCH	24.3%	32.7%	15.7%	15.2%	12.0%	100%



FUENTE: UNAM, Dirección General del Colegio del CCH, Sría. de Planeación, CAD 2013
 Procesamiento de la información: Ing. Víctor Arturo Morales Díaz
 Elaboración del reporte: Lic. Mayra Huicochea Vázquez (8-12-2015)

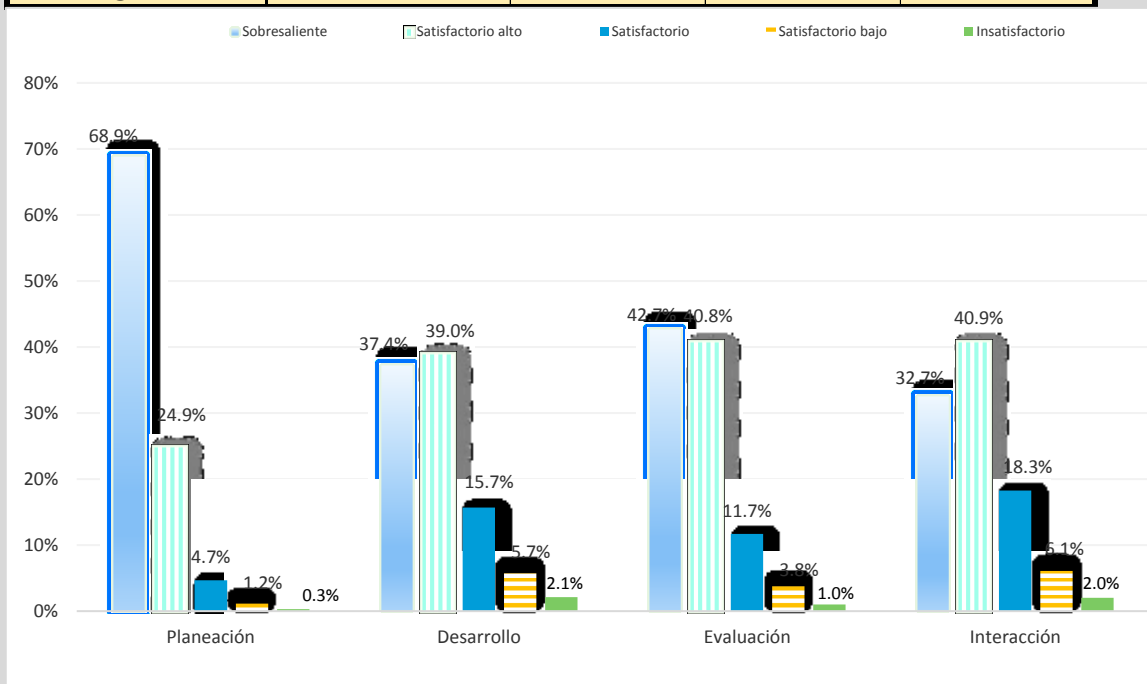


**CUESTIONARIO DE ACTIVIDAD DOCENTE (CAD)
 REPORTE ESTADÍSTICO 2013**

7. DESEMPEÑO POR RUBRO

Nivel de Desempeño	Rubro			
	Planeación	Desarrollo	Evaluación	Interacción
Sobresaliente	2,127	1,154	1,319	1,009
Satisfactorio alto	769	1,204	1,259	1,262
Satisfactorio	145	485	361	564
Satisfactorio bajo	36	177	116	188
Insatisfactorio	9	66	31	63
TOTAL	3,086	3,086	3,086	3,086

Nivel de Desempeño	Rubro			
	Planeación	Desarrollo	Evaluación	Interacción
Sobresaliente	68.9%	37.4%	42.7%	32.7%
Satisfactorio alto	24.9%	39.0%	40.8%	40.9%
Satisfactorio	4.7%	15.7%	11.7%	18.3%
Satisfactorio bajo	1.2%	5.7%	3.8%	6.1%
Insatisfactorio	0.3%	2.1%	1.0%	2.0%
TOTAL	100%	100%	100%	100%



FUENTE: UNAM, Dirección General del Colegio del CCH, Sría. de Planeación, CAD 2013
 Procesamiento de la información: Ing. Víctor Arturo Morales Díaz
 Elaboración del reporte: Lic. Mayra Huicochea Vázquez (8-12-2015)



**CUESTIONARIO DE ACTIVIDAD DOCENTE (CAD)
 REPORTE ESTADÍSTICO 2013**

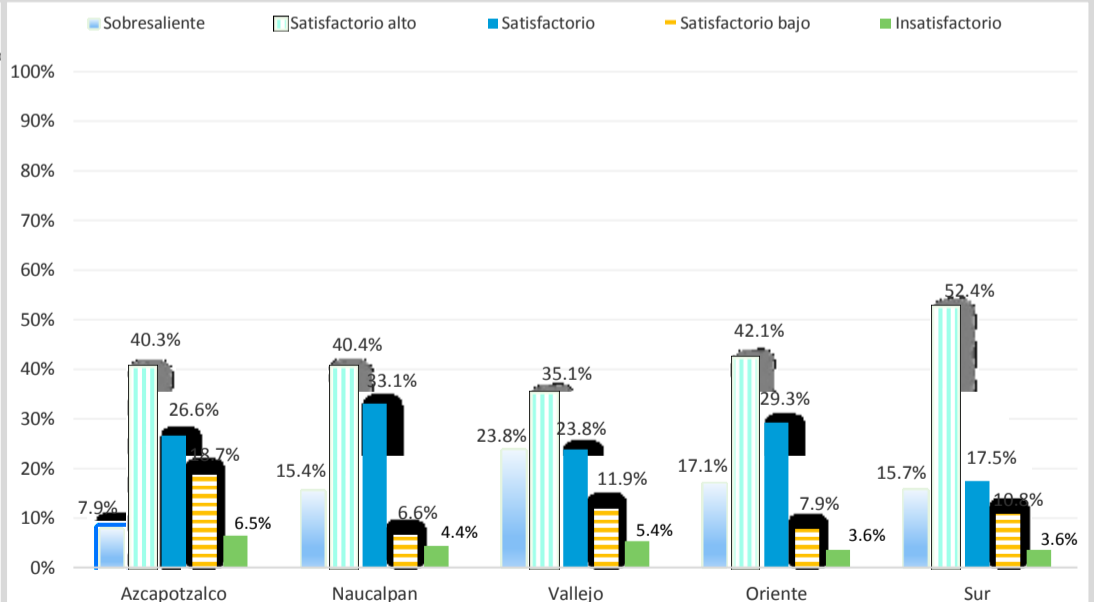
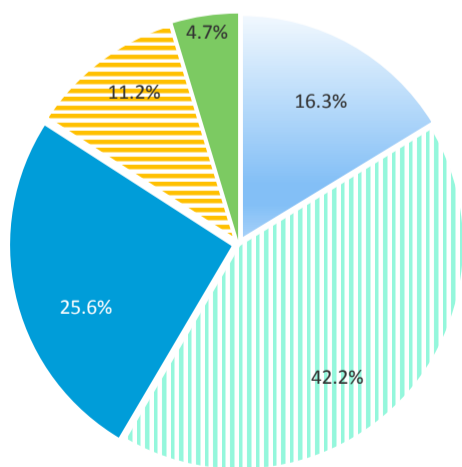
8. MATEMÁTICAS: PLANEACIÓN DE LA CLASE
 Desempeño docente por Plantel

Nivel de Desempeño	Plantel					CCH
	Azcapotzalco	Naucalpan	Vallejo	Oriente	Sur	
Sobresaliente	11	21	40	24	26	122
Satisfactorio alto	56	55	59	59	87	316
Satisfactorio	37	45	40	41	29	192
Satisfactorio bajo	26	9	20	11	18	84
Insatisfactorio	9	6	9	5	6	35
TOTAL	139	136	168	140	166	749

Nivel de Desempeño	Plantel					CCH
	Azcapotzalco	Naucalpan	Vallejo	Oriente	Sur	
Sobresaliente	7.9%	15.4%	23.8%	17.1%	15.7%	16.3%
Satisfactorio alto	40.3%	40.4%	35.1%	42.1%	52.4%	42.2%
Satisfactorio	26.6%	33.1%	23.8%	29.3%	17.5%	25.6%
Satisfactorio bajo	18.7%	6.6%	11.9%	7.9%	10.8%	11.2%
Insatisfactorio	6.5%	4.4%	5.4%	3.6%	3.6%	4.7%
TOTAL	100%	100%	100%	100%	100%	100%

Nivel de Desempeño	Plantel					Total
	Azcapotzalco	Naucalpan	Vallejo	Oriente	Sur	
Sobresaliente	9.0%	17.2%	32.8%	19.7%	21.3%	100%
Satisfactorio alto	17.7%	17.4%	18.7%	18.7%	27.5%	100%
Satisfactorio	19.3%	23.4%	20.8%	21.4%	15.1%	100%
Satisfactorio bajo	31.0%	10.7%	23.8%	13.1%	21.4%	100%
Insatisfactorio	25.7%	17.1%	25.7%	14.3%	17.1%	100%
CCH	18.6%	18.2%	22.4%	18.7%	22.2%	100%

Matemáticas: planeación





**CUESTIONARIO DE ACTIVIDAD DOCENTE (CAD)
 REPORTE ESTADÍSTICO 2013**

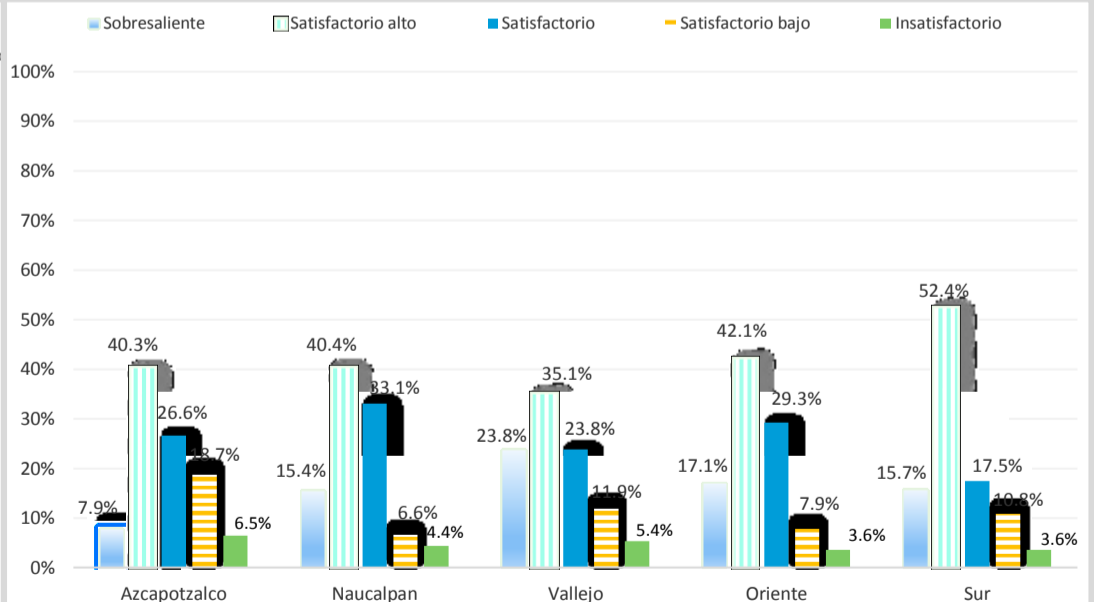
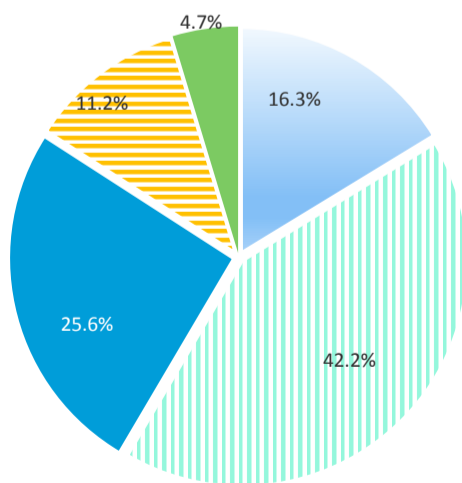
9. MATEMÁTICAS: DESARROLLO DE LA CLASE
 Desempeño docente por Plantel

Nivel de Desempeño	Plantel					CCH
	Azcapotzalco	Naucalpan	Vallejo	Oriente	Sur	
Sobresaliente	11	21	40	24	26	122
Satisfactorio alto	56	55	59	59	87	316
Satisfactorio	37	45	40	41	29	192
Satisfactorio bajo	26	9	20	11	18	84
Insatisfactorio	9	6	9	5	6	35
TOTAL	139	136	168	140	166	749

Nivel de Desempeño	Plantel					CCH
	Azcapotzalco	Naucalpan	Vallejo	Oriente	Sur	
Sobresaliente	7.9%	15.4%	23.8%	17.1%	15.7%	16.3%
Satisfactorio alto	40.3%	40.4%	35.1%	42.1%	52.4%	42.2%
Satisfactorio	26.6%	33.1%	23.8%	29.3%	17.5%	25.6%
Satisfactorio bajo	18.7%	6.6%	11.9%	7.9%	10.8%	11.2%
Insatisfactorio	6.5%	4.4%	5.4%	3.6%	3.6%	4.7%
TOTAL	100%	100%	100%	100%	100%	100%

Nivel de Desempeño	Plantel					Total
	Azcapotzalco	Naucalpan	Vallejo	Oriente	Sur	
Sobresaliente	9.0%	17.2%	32.8%	19.7%	21.3%	100%
Satisfactorio alto	17.7%	17.4%	18.7%	18.7%	27.5%	100%
Satisfactorio	19.3%	23.4%	20.8%	21.4%	15.1%	100%
Satisfactorio bajo	31.0%	10.7%	23.8%	13.1%	21.4%	100%
Insatisfactorio	25.7%	17.1%	25.7%	14.3%	17.1%	100%
CCH	18.6%	18.2%	22.4%	18.7%	22.2%	100%

Matemáticas: desarrollo



FUENTE: UNAM, Dirección General del Colegio del CCH, Sría. de Planeación, CAD 2013
 Procesamiento de la información: Ing. Víctor Arturo Morales Díaz
 Elaboración del reporte: Lic. Mayra Huicochea Vázquez (8-12-2015)



**CUESTIONARIO DE ACTIVIDAD DOCENTE (CAD)
 REPORTE ESTADÍSTICO 2013**

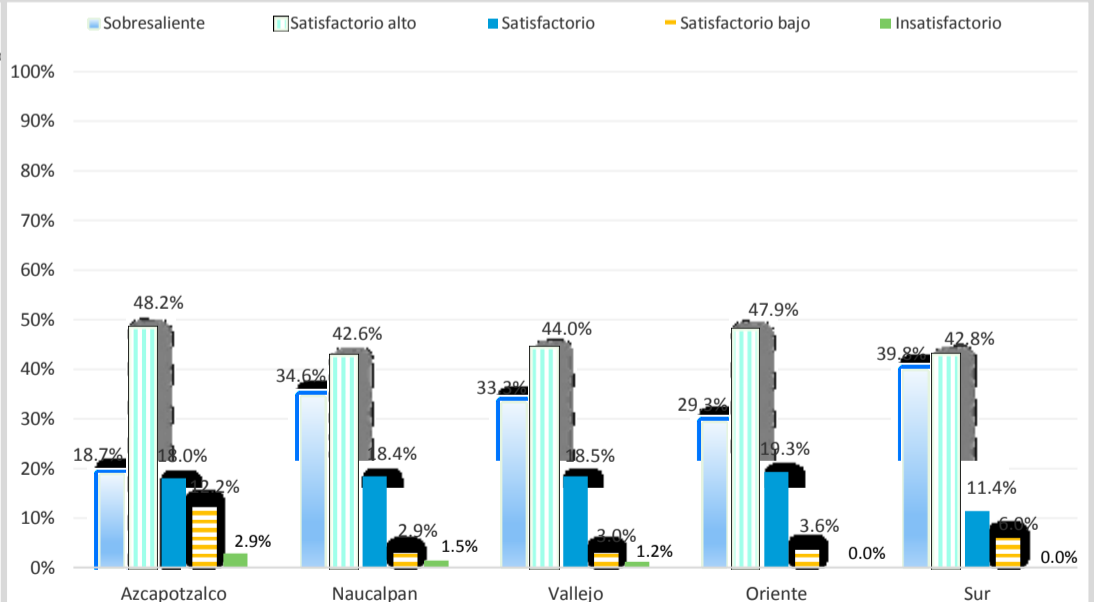
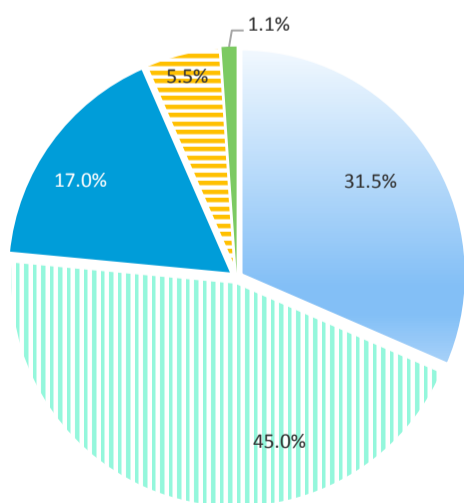
10. MATEMÁTICAS: EVALUACIÓN
 Desempeño docente por Plantel

Nivel de Desempeño	Plantel					CCH
	Azcapotzalco	Naucalpan	Vallejo	Oriente	Sur	
Sobresaliente	26	47	56	41	66	236
Satisfactorio alto	67	58	74	67	71	337
Satisfactorio	25	25	31	27	19	127
Satisfactorio bajo	17	4	5	5	10	41
Insatisfactorio	4	2	2	0	0	8
TOTAL	139	136	168	140	166	749

Nivel de Desempeño	Plantel					CCH
	Azcapotzalco	Naucalpan	Vallejo	Oriente	Sur	
Sobresaliente	18.7%	34.6%	33.3%	29.3%	39.8%	31.5%
Satisfactorio alto	48.2%	42.6%	44.0%	47.9%	42.8%	45.0%
Satisfactorio	18.0%	18.4%	18.5%	19.3%	11.4%	17.0%
Satisfactorio bajo	12.2%	2.9%	3.0%	3.6%	6.0%	5.5%
Insatisfactorio	2.9%	1.5%	1.2%	0.0%	0.0%	1.1%
TOTAL	100%	100%	100%	100%	100%	100%

Nivel de Desempeño	Plantel					Total
	Azcapotzalco	Naucalpan	Vallejo	Oriente	Sur	
Sobresaliente	11.0%	19.9%	23.7%	17.4%	28.0%	100%
Satisfactorio alto	19.9%	17.2%	22.0%	19.9%	21.1%	100%
Satisfactorio	19.7%	19.7%	24.4%	21.3%	15.0%	100%
Satisfactorio bajo	41.5%	9.8%	12.2%	12.2%	24.4%	100%
Insatisfactorio	50.0%	25.0%	25.0%	0.0%	0.0%	100%
CCH	18.6%	18.2%	22.4%	18.7%	22.2%	100%

Matemáticas: evaluación





**CUESTIONARIO DE ACTIVIDAD DOCENTE (CAD)
 REPORTE ESTADÍSTICO 2013**

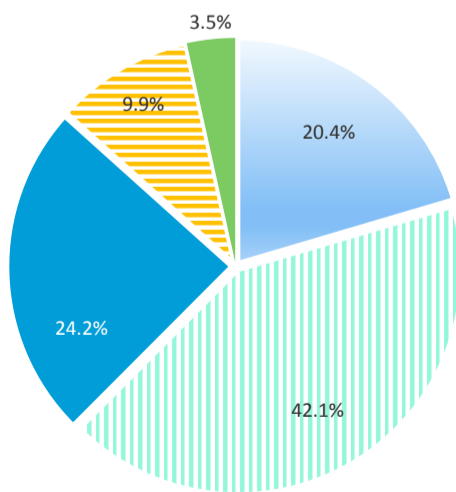
11. MATEMÁTICAS: INTERACCIÓN PROFESOR-ALUMNO
 Desempeño docente por Plantel

Nivel de Desempeño	Plantel					CCH
	Azcapotzalco	Naucalpan	Vallejo	Oriente	Sur	
Sobresaliente	20	25	38	26	44	153
Satisfactorio alto	51	58	66	63	77	315
Satisfactorio	41	37	35	38	30	181
Satisfactorio bajo	23	12	21	10	8	74
Insatisfactorio	4	4	8	3	7	26
TOTAL	139	136	168	140	166	749

Nivel de Desempeño	Plantel					CCH
	Azcapotzalco	Naucalpan	Vallejo	Oriente	Sur	
Sobresaliente	14.4%	18.4%	22.6%	18.6%	26.5%	20.4%
Satisfactorio alto	36.7%	42.6%	39.3%	45.0%	46.4%	42.1%
Satisfactorio	29.5%	27.2%	20.8%	27.1%	18.1%	24.2%
Satisfactorio bajo	16.5%	8.8%	12.5%	7.1%	4.8%	9.9%
Insatisfactorio	2.9%	2.9%	4.8%	2.1%	4.2%	3.5%
TOTAL	100%	100%	100%	100%	100%	100%

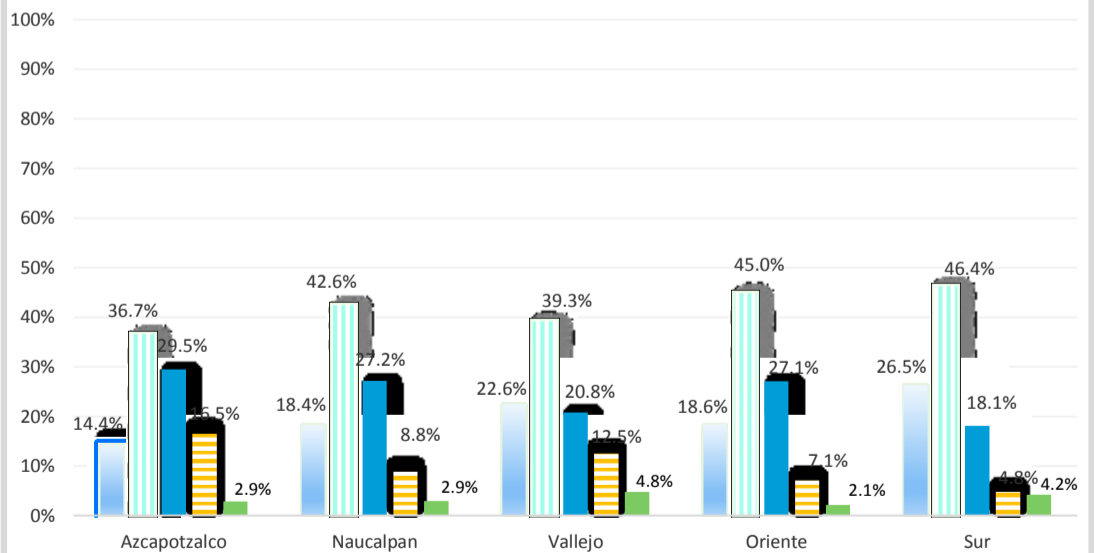
Nivel de Desempeño	Plantel					Total
	Azcapotzalco	Naucalpan	Vallejo	Oriente	Sur	
Sobresaliente	13.1%	16.3%	24.8%	17.0%	28.8%	100%
Satisfactorio alto	16.2%	18.4%	21.0%	20.0%	24.4%	100%
Satisfactorio	22.7%	20.4%	19.3%	21.0%	16.6%	100%
Satisfactorio bajo	31.1%	16.2%	28.4%	13.5%	10.8%	100%
Insatisfactorio	15.4%	15.4%	30.8%	11.5%	26.9%	100%
CCH	18.6%	18.2%	22.4%	18.7%	22.2%	100%

■ Sobresaliente ■ Satisfactorio alto ■ Satisfactorio
■ Satisfactorio bajo ■ Insatisfactorio



Matemáticas: interacción

■ Sobresaliente ■ Satisfactorio alto ■ Satisfactorio ■ Satisfactorio bajo ■ Insatisfactorio





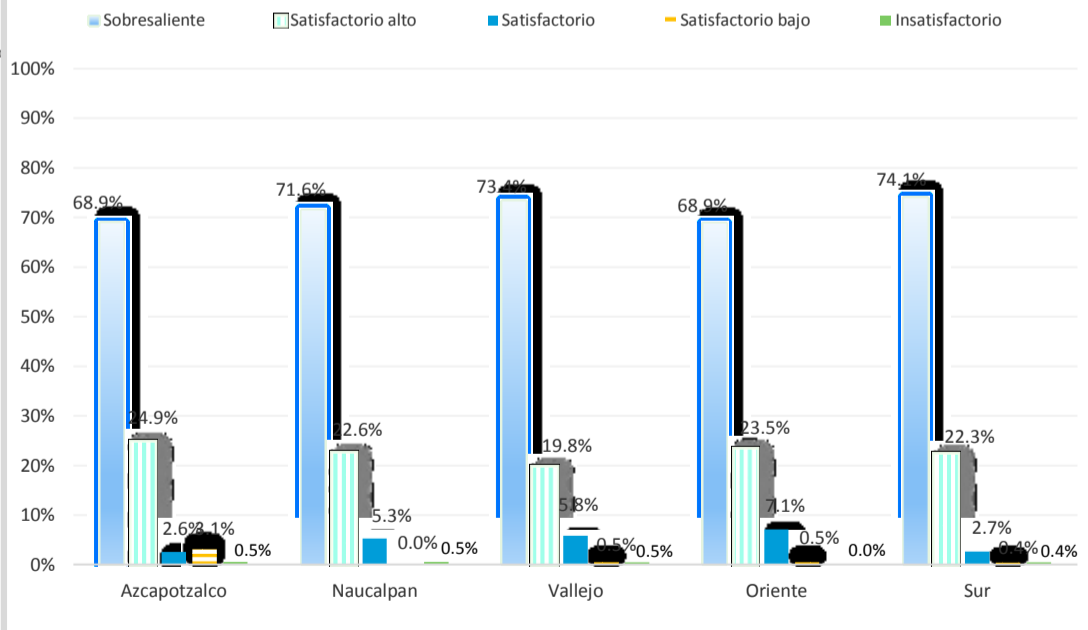
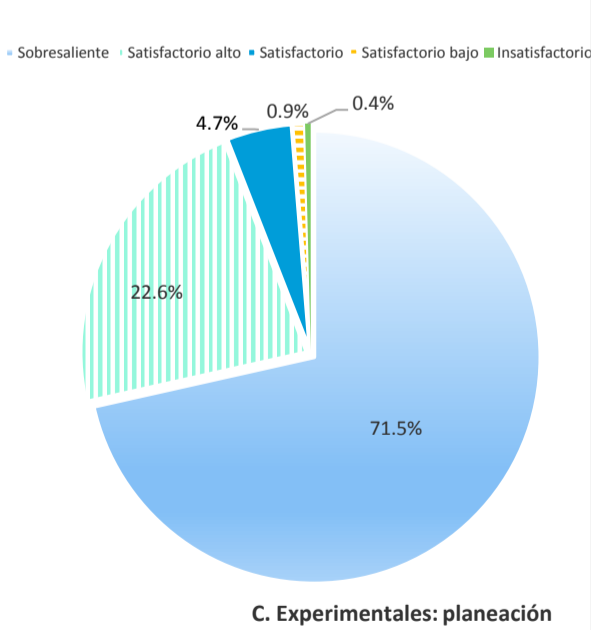
**CUESTIONARIO DE ACTIVIDAD DOCENTE (CAD)
 REPORTE ESTADÍSTICO 2013**

12. CIENCIAS EXPERIMENTALES: PLANEACIÓN DE LA CLASE
 Desempeño docente por Plantel

Nivel de Desempeño	Plantel					CCH
	Azcapotzalco	Naucalpan	Vallejo	Oriente	Sur	
Sobresaliente	133	136	152	135	166	722
Satisfactorio alto	48	43	41	46	50	228
Satisfactorio	5	10	12	14	6	47
Satisfactorio bajo	6	0	1	1	1	9
Insatisfactorio	1	1	1	0	1	4
TOTAL	193	190	207	196	224	1,010

Nivel de Desempeño	Plantel					CCH
	Azcapotzalco	Naucalpan	Vallejo	Oriente	Sur	
Sobresaliente	68.9%	71.6%	73.4%	68.9%	74.1%	71.5%
Satisfactorio alto	24.9%	22.6%	19.8%	23.5%	22.3%	22.6%
Satisfactorio	2.6%	5.3%	5.8%	7.1%	2.7%	4.7%
Satisfactorio bajo	3.1%	0.0%	0.5%	0.5%	0.4%	0.9%
Insatisfactorio	0.5%	0.5%	0.5%	0.0%	0.4%	0.4%
TOTAL	100%	100%	100%	100%	100%	100%

Nivel de Desempeño	Plantel					Total
	Azcapotzalco	Naucalpan	Vallejo	Oriente	Sur	
Sobresaliente	18.4%	18.8%	21.1%	18.7%	23.0%	100%
Satisfactorio alto	21.1%	18.9%	18.0%	20.2%	21.9%	100%
Satisfactorio	10.6%	21.3%	25.5%	29.8%	12.8%	100%
Satisfactorio bajo	66.7%	0.0%	11.1%	11.1%	11.1%	100%
Insatisfactorio	25.0%	25.0%	25.0%	0.0%	25.0%	100%
CCH	19.1%	18.8%	20.5%	19.4%	22.2%	100%



FUENTE: UNAM, Dirección General del Colegio del CCH, Sría. de Planeación, CAD 2013
 Procesamiento de la información: Ing. Víctor Arturo Morales Díaz
 Elaboración del reporte: Lic. Mayra Huicochea Vázquez (8-12-2015)



**CUESTIONARIO DE ACTIVIDAD DOCENTE (CAD)
 REPORTE ESTADÍSTICO 2013**

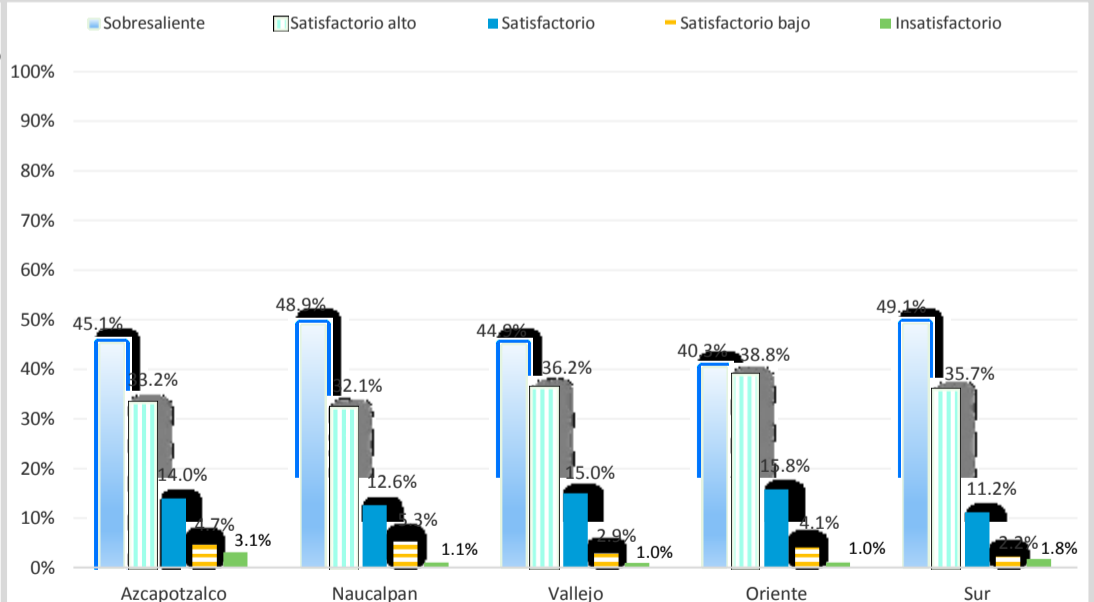
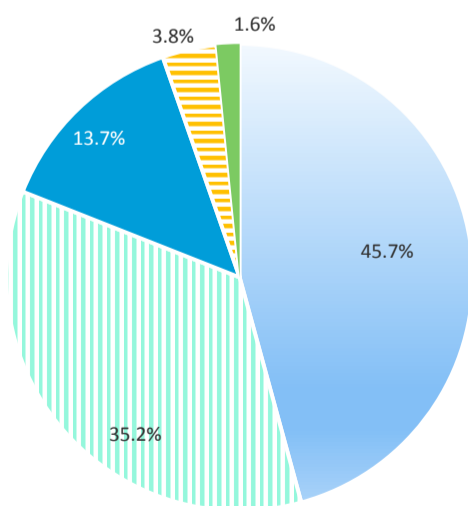
13. CIENCIAS EXPERIMENTALES: DESARROLLO DE LA CLASE
 Desempeño docente por Plantel

Nivel de Desempeño	Plantel					CCH
	Azcapotzalco	Naucalpan	Vallejo	Oriente	Sur	
Sobresaliente	87	93	93	79	110	462
Satisfactorio alto	64	61	75	76	80	356
Satisfactorio	27	24	31	31	25	138
Satisfactorio bajo	9	10	6	8	5	38
Insatisfactorio	6	2	2	2	4	16
TOTAL	193	190	207	196	224	1,010

Nivel de Desempeño	Plantel					CCH
	Azcapotzalco	Naucalpan	Vallejo	Oriente	Sur	
Sobresaliente	45.1%	48.9%	44.9%	40.3%	49.1%	45.7%
Satisfactorio alto	33.2%	32.1%	36.2%	38.8%	35.7%	35.2%
Satisfactorio	14.0%	12.6%	15.0%	15.8%	11.2%	13.7%
Satisfactorio bajo	4.7%	5.3%	2.9%	4.1%	2.2%	3.8%
Insatisfactorio	3.1%	1.1%	1.0%	1.0%	1.8%	1.6%
TOTAL	100%	100%	100%	100%	100%	100%

Nivel de Desempeño	Plantel					Total
	Azcapotzalco	Naucalpan	Vallejo	Oriente	Sur	
Sobresaliente	18.8%	20.1%	20.1%	17.1%	23.8%	100%
Satisfactorio alto	18.0%	17.1%	21.1%	21.3%	22.5%	100%
Satisfactorio	19.6%	17.4%	22.5%	22.5%	18.1%	100%
Satisfactorio bajo	23.7%	26.3%	15.8%	21.1%	13.2%	100%
Insatisfactorio	37.5%	12.5%	12.5%	12.5%	25.0%	100%
CCH	19.1%	18.8%	20.5%	19.4%	22.2%	100%

• Sobresaliente • Satisfactorio alto • Satisfactorio • Satisfactorio bajo • Insatisfactorio





**CUESTIONARIO DE ACTIVIDAD DOCENTE (CAD)
 REPORTE ESTADÍSTICO 2013**

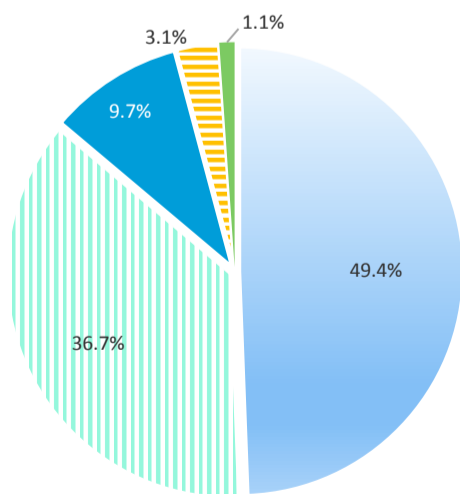
14. CIENCIAS EXPERIMENTALES: EVALUACIÓN
 Desempeño docente por Plantel

Nivel de Desempeño	Plantel					CCH
	Azcapotzalco	Naucalpan	Vallejo	Oriente	Sur	
Sobresaliente	88	94	110	90	117	499
Satisfactorio alto	74	74	69	75	79	371
Satisfactorio	17	18	19	25	19	98
Satisfactorio bajo	9	3	8	5	6	31
Insatisfactorio	5	1	1	1	3	11
TOTAL	193	190	207	196	224	1,010

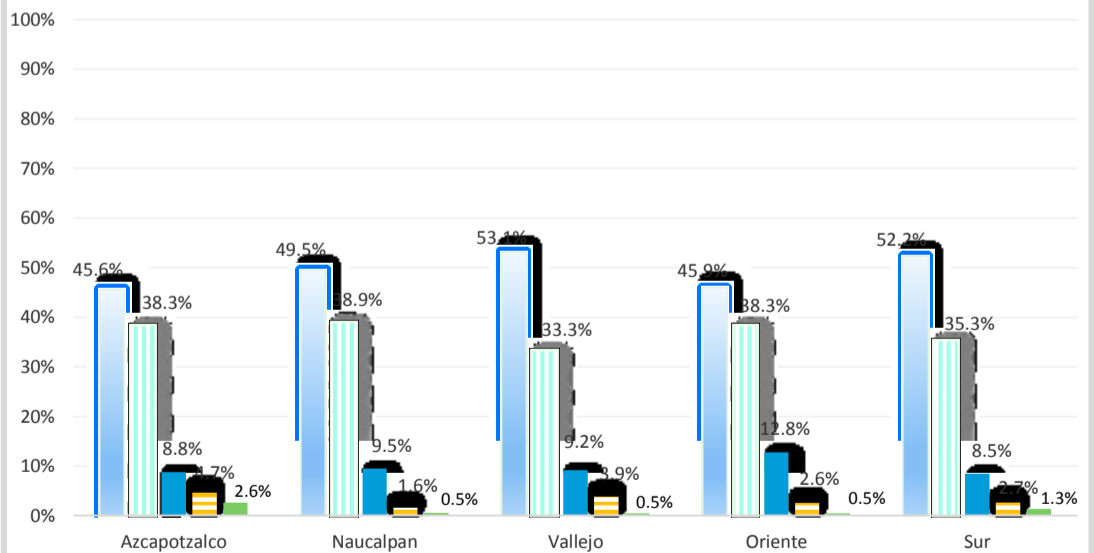
Nivel de Desempeño	Plantel					CCH
	Azcapotzalco	Naucalpan	Vallejo	Oriente	Sur	
Sobresaliente	45.6%	49.5%	53.1%	45.9%	52.2%	49.4%
Satisfactorio alto	38.3%	38.9%	33.3%	38.3%	35.3%	36.7%
Satisfactorio	8.8%	9.5%	9.2%	12.8%	8.5%	9.7%
Satisfactorio bajo	4.7%	1.6%	3.9%	2.6%	2.7%	3.1%
Insatisfactorio	2.6%	0.5%	0.5%	0.5%	1.3%	1.1%
TOTAL	100%	100%	100%	100%	100%	100%

Nivel de Desempeño	Plantel					Total
	Azcapotzalco	Naucalpan	Vallejo	Oriente	Sur	
Sobresaliente	17.6%	18.8%	22.0%	18.0%	23.4%	100%
Satisfactorio alto	19.9%	19.9%	18.6%	20.2%	21.3%	100%
Satisfactorio	17.3%	18.4%	19.4%	25.5%	19.4%	100%
Satisfactorio bajo	29.0%	9.7%	25.8%	16.1%	19.4%	100%
Insatisfactorio	45.5%	9.1%	9.1%	9.1%	27.3%	100%
CCH	19.1%	18.8%	20.5%	19.4%	22.2%	100%

■ Sobresaliente ■ Satisfactorio alto ■ Satisfactorio
 ■ Satisfactorio bajo ■ Insatisfactorio



■ Sobresaliente ■ Satisfactorio alto ■ Satisfactorio ■ Satisfactorio bajo ■ Insatisfactorio





**CUESTIONARIO DE ACTIVIDAD DOCENTE (CAD)
 REPORTE ESTADÍSTICO 2013**

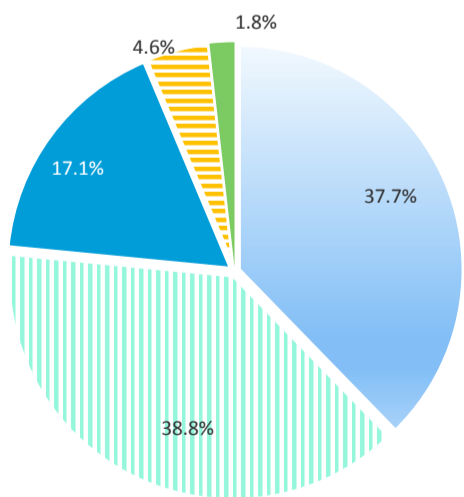
15. CIENCIAS EXPERIMENTALES: INTERACCIÓN PROFESOR-ALUMNO
 Desempeño docente por Plantel

Nivel de Desempeño	Plantel					CCH
	Azcapotzalco	Naucalpan	Vallejo	Oriente	Sur	
Sobresaliente	63	76	80	62	100	381
Satisfactorio alto	79	74	80	84	75	392
Satisfactorio	33	26	37	39	38	173
Satisfactorio bajo	11	10	8	9	8	46
Insatisfactorio	7	4	2	2	3	18
TOTAL	193	190	207	196	224	1,010

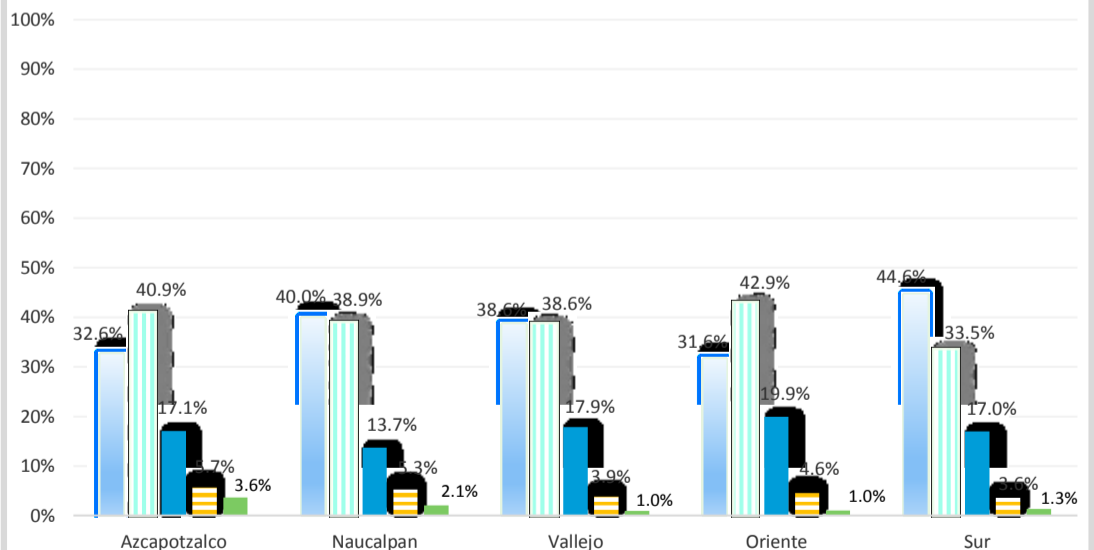
Nivel de Desempeño	Plantel					CCH
	Azcapotzalco	Naucalpan	Vallejo	Oriente	Sur	
Sobresaliente	32.6%	40.0%	38.6%	31.6%	44.6%	37.7%
Satisfactorio alto	40.9%	38.9%	38.6%	42.9%	33.5%	38.8%
Satisfactorio	17.1%	13.7%	17.9%	19.9%	17.0%	17.1%
Satisfactorio bajo	5.7%	5.3%	3.9%	4.6%	3.6%	4.6%
Insatisfactorio	3.6%	2.1%	1.0%	1.0%	1.3%	1.8%
TOTAL	100%	100%	100%	100%	100%	100%

Nivel de Desempeño	Plantel					Total
	Azcapotzalco	Naucalpan	Vallejo	Oriente	Sur	
Sobresaliente	16.5%	19.9%	21.0%	16.3%	26.2%	100%
Satisfactorio alto	20.2%	18.9%	20.4%	21.4%	19.1%	100%
Satisfactorio	19.1%	15.0%	21.4%	22.5%	22.0%	100%
Satisfactorio bajo	23.9%	21.7%	17.4%	19.6%	17.4%	100%
Insatisfactorio	38.9%	22.2%	11.1%	11.1%	16.7%	100%
CCH	19.1%	18.8%	20.5%	19.4%	22.2%	100%

■ Sobresaliente
 ■ Satisfactorio alto
 ■ Satisfactorio
■ Satisfactorio bajo
 ■ Insatisfactorio



■ Sobresaliente
 ■ Satisfactorio alto
 ■ Satisfactorio
 ■ Satisfactorio bajo
 ■ Insatisfactorio



FUENTE: UNAM, Dirección General del Colegio del CCH, Sría. de Planeación, CAD 2013
Procesamiento de la información: Ing. Víctor Arturo Morales Díaz
Elaboración del reporte: Lic. Mayra Huicochea Vázquez (8-12-2015)



**CUESTIONARIO DE ACTIVIDAD DOCENTE (CAD)
 REPORTE ESTADÍSTICO 2013**

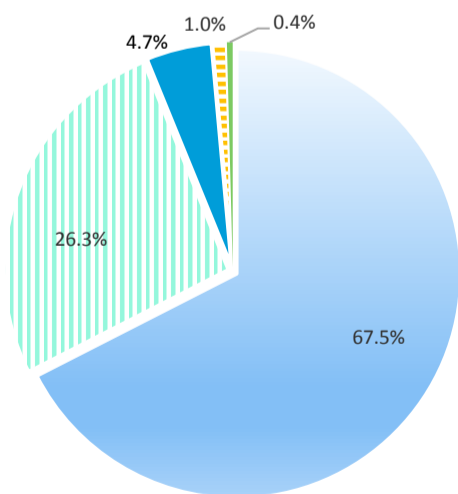
16. HISTÓRICO-SOCIAL: PLANEACIÓN DE LA CLASE
 Desempeño docente por Plantel

Nivel de Desempeño	Plantel					CCH
	Azcapotzalco	Naucalpan	Vallejo	Oriente	Sur	
Sobresaliente	59	60	64	65	80	328
Satisfactorio alto	20	23	30	26	29	128
Satisfactorio	3	3	8	6	3	23
Satisfactorio bajo	2	1	0	1	1	5
Insatisfactorio	0	0	1	1	0	2
TOTAL	84	87	103	99	113	486

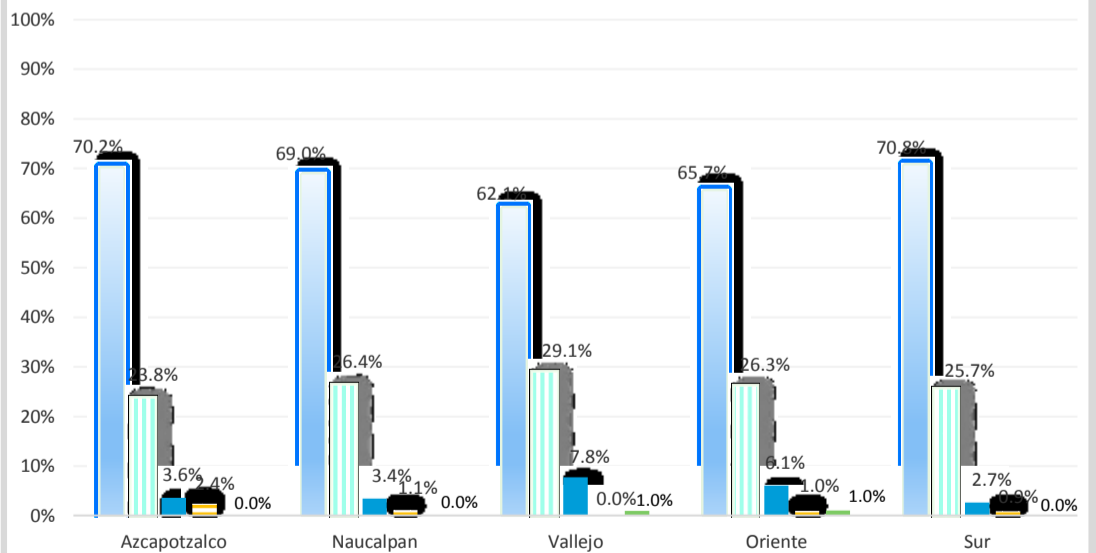
Nivel de Desempeño	Plantel					CCH
	Azcapotzalco	Naucalpan	Vallejo	Oriente	Sur	
Sobresaliente	70.2%	69.0%	62.1%	65.7%	70.8%	67.5%
Satisfactorio alto	23.8%	26.4%	29.1%	26.3%	25.7%	26.3%
Satisfactorio	3.6%	3.4%	7.8%	6.1%	2.7%	4.7%
Satisfactorio bajo	2.4%	1.1%	0.0%	1.0%	0.9%	1.0%
Insatisfactorio	0.0%	0.0%	1.0%	1.0%	0.0%	0.4%
TOTAL	100%	100%	100%	100%	100%	100%

Nivel de Desempeño	Plantel					Total
	Azcapotzalco	Naucalpan	Vallejo	Oriente	Sur	
Sobresaliente	18.0%	18.3%	19.5%	19.8%	24.4%	100%
Satisfactorio alto	15.6%	18.0%	23.4%	20.3%	22.7%	100%
Satisfactorio	13.0%	13.0%	34.8%	26.1%	13.0%	100%
Satisfactorio bajo	40.0%	20.0%	0.0%	20.0%	20.0%	100%
Insatisfactorio	0.0%	0.0%	50.0%	50.0%	0.0%	100%
CCH	17.3%	17.9%	21.2%	20.4%	23.3%	100%

■ Sobresaliente ■ Satisfactorio alto ■ Satisfactorio
 ■ Satisfactorio bajo ■ Insatisfactorio



■ Sobresaliente ■ Satisfactorio alto ■ Satisfactorio ■ Satisfactorio bajo ■ Insatisfactorio





**CUESTIONARIO DE ACTIVIDAD DOCENTE (CAD)
 REPORTE ESTADÍSTICO 2013**

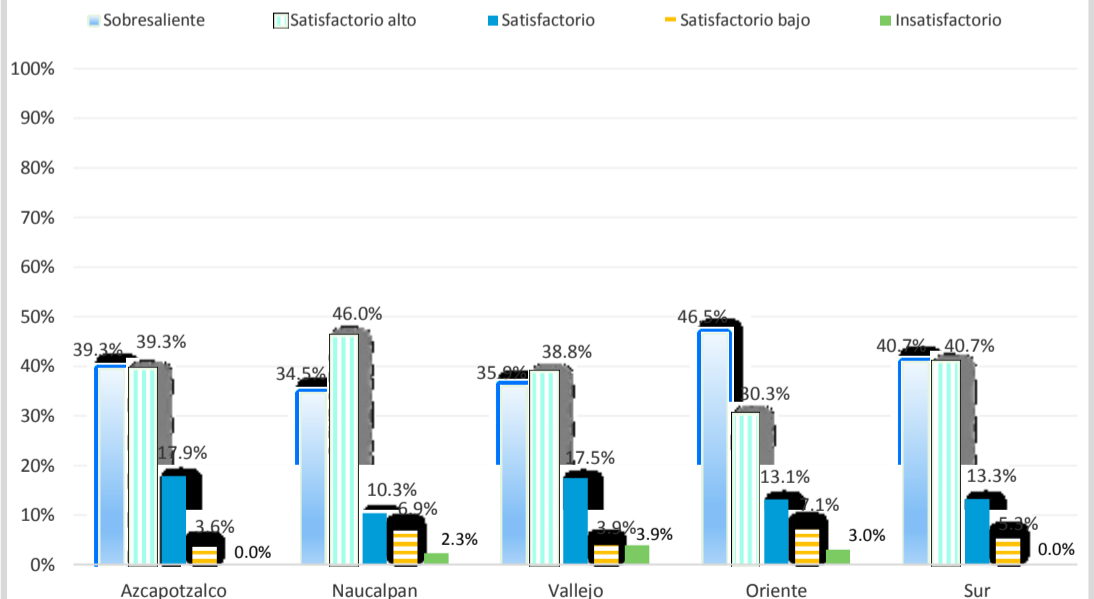
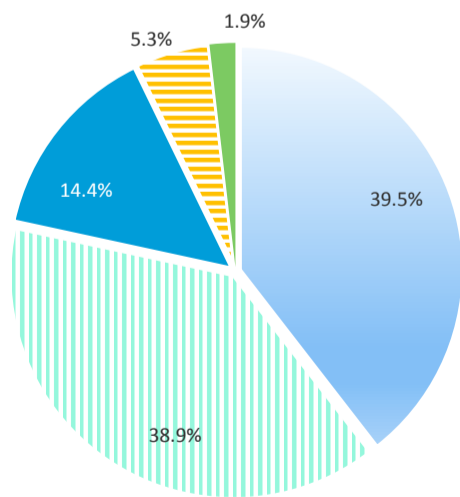
17. HISTÓRICO-SOCIAL: DESARROLLO DE LA CLASE
 Desempeño docente por Plantel

Nivel de Desempeño	Plantel					CCH
	Azcapotzalco	Naucalpan	Vallejo	Oriente	Sur	
Sobresaliente	33	30	37	46	46	192
Satisfactorio alto	33	40	40	30	46	189
Satisfactorio	15	9	18	13	15	70
Satisfactorio bajo	3	6	4	7	6	26
Insatisfactorio	0	2	4	3	0	9
TOTAL	84	87	103	99	113	486

Nivel de Desempeño	Plantel					CCH
	Azcapotzalco	Naucalpan	Vallejo	Oriente	Sur	
Sobresaliente	39.3%	34.5%	35.9%	46.5%	40.7%	39.5%
Satisfactorio alto	39.3%	46.0%	38.8%	30.3%	40.7%	38.9%
Satisfactorio	17.9%	10.3%	17.5%	13.1%	13.3%	14.4%
Satisfactorio bajo	3.6%	6.9%	3.9%	7.1%	5.3%	5.3%
Insatisfactorio	0.0%	2.3%	3.9%	3.0%	0.0%	1.9%
TOTAL	100%	100%	100%	100%	100%	100%

Nivel de Desempeño	Plantel					Total
	Azcapotzalco	Naucalpan	Vallejo	Oriente	Sur	
Sobresaliente	17.2%	15.6%	19.3%	24.0%	24.0%	100%
Satisfactorio alto	17.5%	21.2%	21.2%	15.9%	24.3%	100%
Satisfactorio	21.4%	12.9%	25.7%	18.6%	21.4%	100%
Satisfactorio bajo	11.5%	23.1%	15.4%	26.9%	23.1%	100%
Insatisfactorio	0.0%	22.2%	44.4%	33.3%	0.0%	100%
CCH	17.3%	17.9%	21.2%	20.4%	23.3%	100%

■ Sobresaliente ■ Satisfactorio alto ■ Satisfactorio
■ Satisfactorio bajo ■ Insatisfactorio



FUENTE: UNAM, Dirección General del Colegio del CCH, Sría. de Planeación, CAD 2013
 Procesamiento de la información: Ing. Víctor Arturo Morales Díaz
 Elaboración del reporte: Lic. Mayra Huicochea Vázquez (8-12-2015)



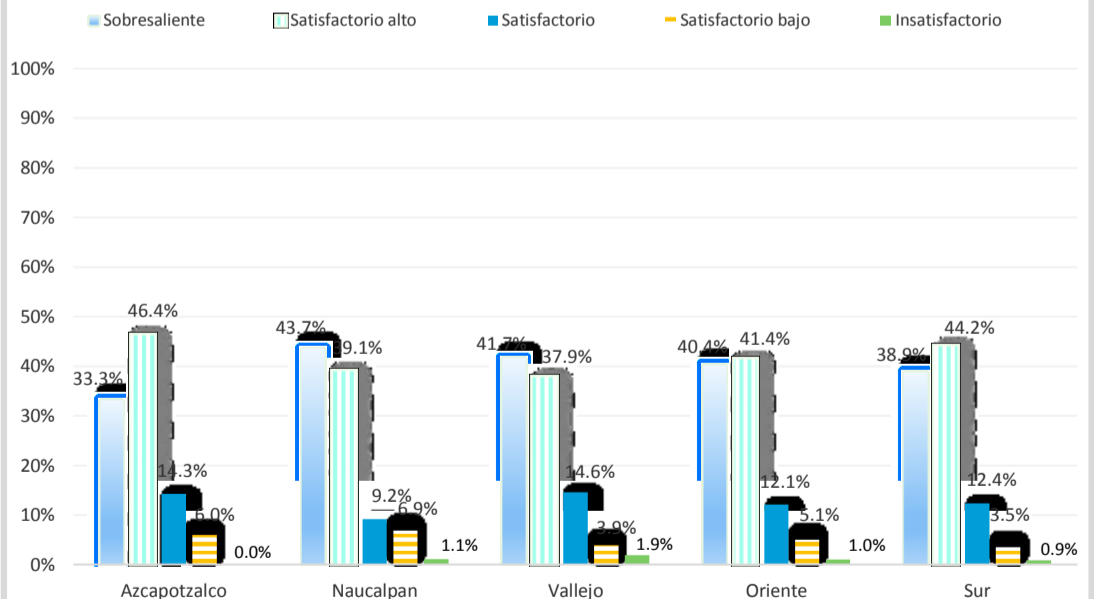
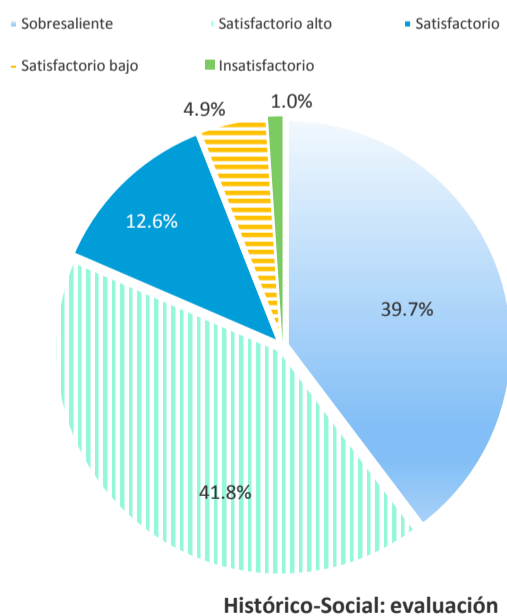
**CUESTIONARIO DE ACTIVIDAD DOCENTE (CAD)
 REPORTE ESTADÍSTICO 2013**

18. HISTÓRICO-SOCIAL: EVALUACIÓN
 Desempeño docente por Plantel

Nivel de Desempeño	Plantel					CCH
	Azcapotzalco	Naucalpan	Vallejo	Oriente	Sur	
Sobresaliente	28	38	43	40	44	193
Satisfactorio alto	39	34	39	41	50	203
Satisfactorio	12	8	15	12	14	61
Satisfactorio bajo	5	6	4	5	4	24
Insatisfactorio	0	1	2	1	1	5
TOTAL	84	87	103	99	113	486

Nivel de Desempeño	Plantel					CCH
	Azcapotzalco	Naucalpan	Vallejo	Oriente	Sur	
Sobresaliente	33.3%	43.7%	41.7%	40.4%	38.9%	39.7%
Satisfactorio alto	46.4%	39.1%	37.9%	41.4%	44.2%	41.8%
Satisfactorio	14.3%	9.2%	14.6%	12.1%	12.4%	12.6%
Satisfactorio bajo	6.0%	6.9%	3.9%	5.1%	3.5%	4.9%
Insatisfactorio	0.0%	1.1%	1.9%	1.0%	0.9%	1.0%
TOTAL	100%	100%	100%	100%	100%	100%

Nivel de Desempeño	Plantel					Total
	Azcapotzalco	Naucalpan	Vallejo	Oriente	Sur	
Sobresaliente	14.5%	19.7%	22.3%	20.7%	22.8%	100%
Satisfactorio alto	19.2%	16.7%	19.2%	20.2%	24.6%	100%
Satisfactorio	19.7%	13.1%	24.6%	19.7%	23.0%	100%
Satisfactorio bajo	20.8%	25.0%	16.7%	20.8%	16.7%	100%
Insatisfactorio	0.0%	20.0%	40.0%	20.0%	20.0%	100%
CCH	17.3%	17.9%	21.2%	20.4%	23.3%	100%



FUENTE: UNAM, Dirección General del Colegio del CCH, Sría. de Planeación, CAD 2013
 Procesamiento de la información: Ing. Víctor Arturo Morales Díaz
 Elaboración del reporte: Lic. Mayra Huicochea Vázquez (8-12-2015)



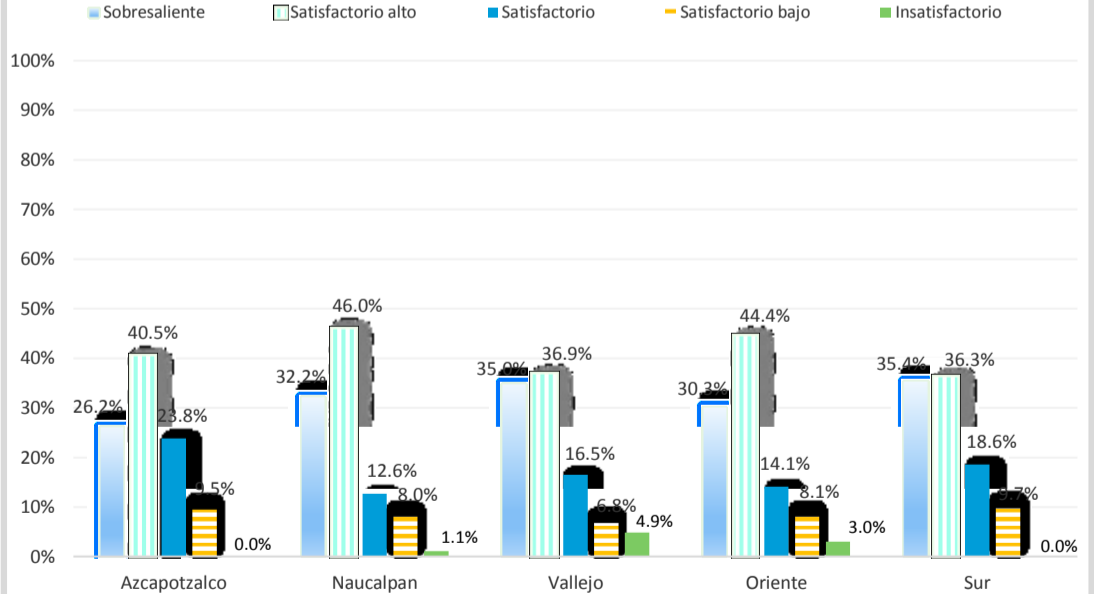
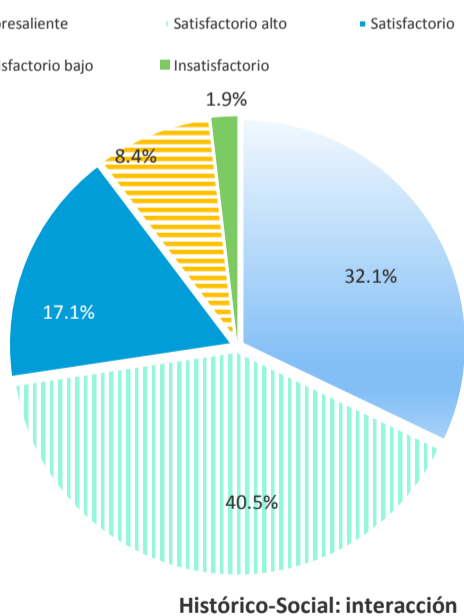
**CUESTIONARIO DE ACTIVIDAD DOCENTE (CAD)
 REPORTE ESTADÍSTICO 2013**

19. HISTÓRICO-SOCIAL: INTERACCIÓN PROFESOR-ALUMNO
 Desempeño docente por Plantel

Nivel de Desempeño	Plantel					CCH
	Azcapotzalco	Naucalpan	Vallejo	Oriente	Sur	
Sobresaliente	22	28	36	30	40	156
Satisfactorio alto	34	40	38	44	41	197
Satisfactorio	20	11	17	14	21	83
Satisfactorio bajo	8	7	7	8	11	41
Insatisfactorio	0	1	5	3	0	9
TOTAL	84	87	103	99	113	486

Nivel de Desempeño	Plantel					CCH
	Azcapotzalco	Naucalpan	Vallejo	Oriente	Sur	
Sobresaliente	26.2%	32.2%	35.0%	30.3%	35.4%	32.1%
Satisfactorio alto	40.5%	46.0%	36.9%	44.4%	36.3%	40.5%
Satisfactorio	23.8%	12.6%	16.5%	14.1%	18.6%	17.1%
Satisfactorio bajo	9.5%	8.0%	6.8%	8.1%	9.7%	8.4%
Insatisfactorio	0.0%	1.1%	4.9%	3.0%	0.0%	1.9%
TOTAL	100%	100%	100%	100%	100%	100%

Nivel de Desempeño	Plantel					Total
	Azcapotzalco	Naucalpan	Vallejo	Oriente	Sur	
Sobresaliente	14.1%	17.9%	23.1%	19.2%	25.6%	100%
Satisfactorio alto	17.3%	20.3%	19.3%	22.3%	20.8%	100%
Satisfactorio	24.1%	13.3%	20.5%	16.9%	25.3%	100%
Satisfactorio bajo	19.5%	17.1%	17.1%	19.5%	26.8%	100%
Insatisfactorio	0.0%	11.1%	55.6%	33.3%	0.0%	100%
CCH	17.3%	17.9%	21.2%	20.4%	23.3%	100%



FUENTE: UNAM, Dirección General del Colegio del CCH, Sría. de Planeación, CAD 2013
 Procesamiento de la información: Ing. Víctor Arturo Morales Díaz
 Elaboración del reporte: Lic. Mayra Huicochea Vázquez (8-12-2015)



**CUESTIONARIO DE ACTIVIDAD DOCENTE (CAD)
 REPORTE ESTADÍSTICO 2013**

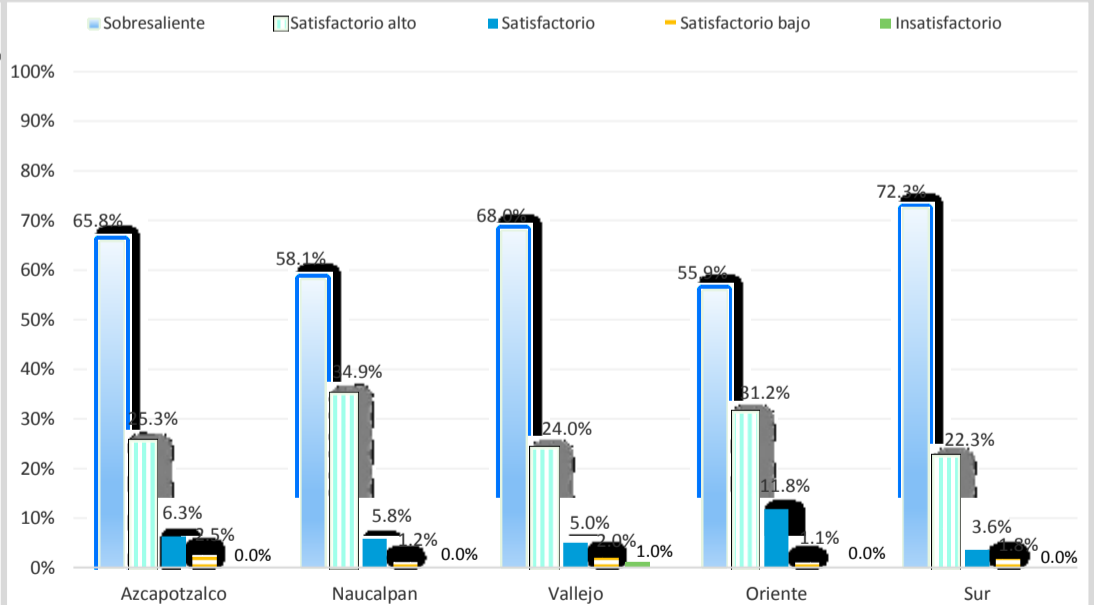
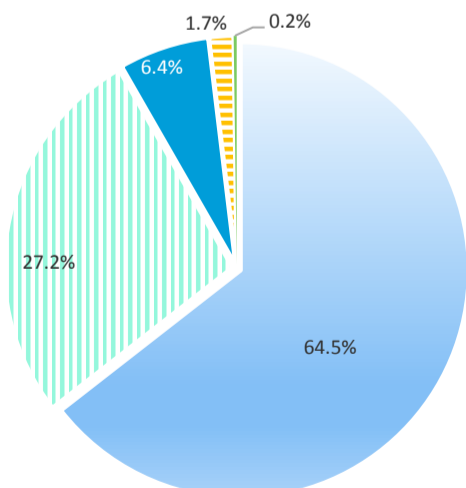
20. TALLERES DE LENGUAJE Y COMUNICACIÓN: PLANEACIÓN DE LA CLASE
 Desempeño docente por Plantel

Nivel de Desempeño	Plantel					CCH
	Azcapotzalco	Naucalpan	Vallejo	Oriente	Sur	
Sobresaliente	52	50	68	52	81	303
Satisfactorio alto	20	30	24	29	25	128
Satisfactorio	5	5	5	11	4	30
Satisfactorio bajo	2	1	2	1	2	8
Insatisfactorio	0	0	1	0	0	1
TOTAL	79	86	100	93	112	470

Nivel de Desempeño	Plantel					CCH
	Azcapotzalco	Naucalpan	Vallejo	Oriente	Sur	
Sobresaliente	65.8%	58.1%	68.0%	55.9%	72.3%	64.5%
Satisfactorio alto	25.3%	34.9%	24.0%	31.2%	22.3%	27.2%
Satisfactorio	6.3%	5.8%	5.0%	11.8%	3.6%	6.4%
Satisfactorio bajo	2.5%	1.2%	2.0%	1.1%	1.8%	1.7%
Insatisfactorio	0.0%	0.0%	1.0%	0.0%	0.0%	0.2%
TOTAL	100%	100%	100%	100%	100%	100%

Nivel de Desempeño	Plantel					Total
	Azcapotzalco	Naucalpan	Vallejo	Oriente	Sur	
Sobresaliente	17.2%	16.5%	22.4%	17.2%	26.7%	100%
Satisfactorio alto	15.6%	23.4%	18.8%	22.7%	19.5%	100%
Satisfactorio	16.7%	16.7%	16.7%	36.7%	13.3%	100%
Satisfactorio bajo	25.0%	12.5%	25.0%	12.5%	25.0%	100%
Insatisfactorio	0.0%	0.0%	0.0%	0.0%	0.0%	0%
CCH	16.8%	18.3%	21.3%	19.8%	23.8%	100%

• Sobresaliente • Satisfactorio alto • Satisfactorio • Satisfactorio bajo • Insatisfactorio



FUENTE: UNAM, Dirección General del Colegio del CCH, Sría. de Planeación, CAD 2013
 Procesamiento de la información: Ing. Víctor Arturo Morales Díaz
 Elaboración del reporte: Lic. Mayra Huicochea Vázquez (8-12-2015)



**CUESTIONARIO DE ACTIVIDAD DOCENTE (CAD)
 REPORTE ESTADÍSTICO 2013**

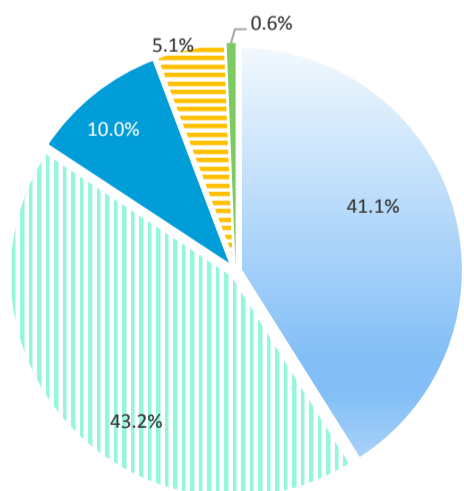
21. TALLERES DE LENGUAJE Y COMUNICACIÓN: DESARROLLO DE LA CLASE
 Desempeño docente por Plantel

Nivel de Desempeño	Plantel					CCH
	Azcapotzalco	Naucalpan	Vallejo	Oriente	Sur	
Sobresaliente	31	34	41	36	51	193
Satisfactorio alto	36	44	43	35	45	203
Satisfactorio	6	5	10	16	10	47
Satisfactorio bajo	6	3	5	5	5	24
Insatisfactorio	0	0	1	1	1	3
TOTAL	79	86	100	93	112	470

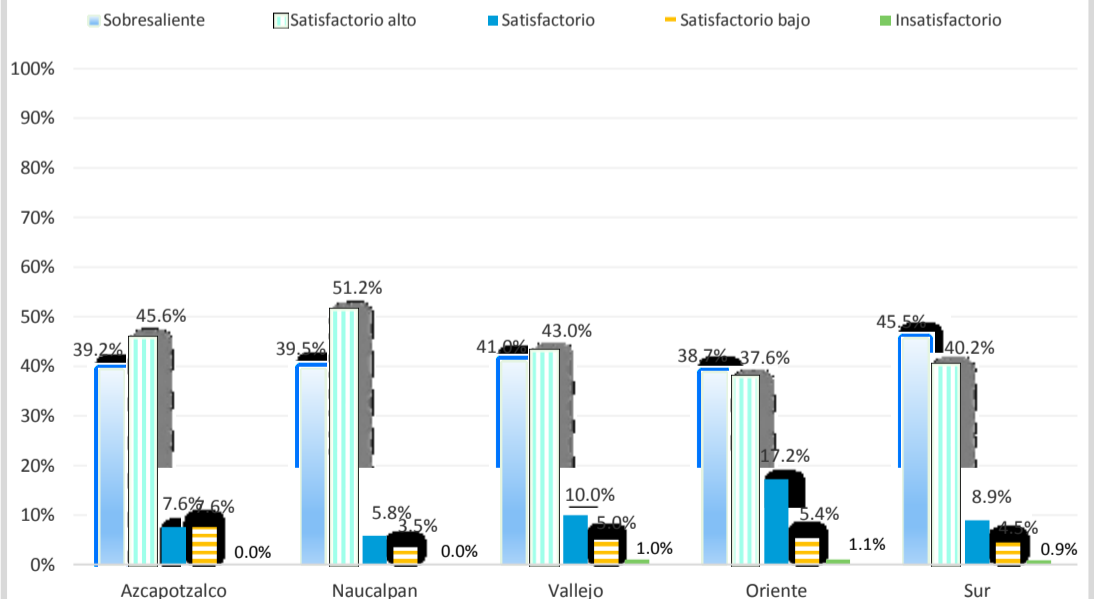
Nivel de Desempeño	Plantel					CCH
	Azcapotzalco	Naucalpan	Vallejo	Oriente	Sur	
Sobresaliente	39.2%	39.5%	41.0%	38.7%	45.5%	41.1%
Satisfactorio alto	45.6%	51.2%	43.0%	37.6%	40.2%	43.2%
Satisfactorio	7.6%	5.8%	10.0%	17.2%	8.9%	10.0%
Satisfactorio bajo	7.6%	3.5%	5.0%	5.4%	4.5%	5.1%
Insatisfactorio	0.0%	0.0%	1.0%	1.1%	0.9%	0.6%
TOTAL	100%	100%	100%	100%	100%	100%

Nivel de Desempeño	Plantel					Total
	Azcapotzalco	Naucalpan	Vallejo	Oriente	Sur	
Sobresaliente	16.1%	17.6%	21.2%	18.7%	26.4%	100%
Satisfactorio alto	17.7%	21.7%	21.2%	17.2%	22.2%	100%
Satisfactorio	12.8%	10.6%	21.3%	34.0%	21.3%	100%
Satisfactorio bajo	25.0%	12.5%	20.8%	20.8%	20.8%	100%
Insatisfactorio	0.0%	0.0%	33.3%	33.3%	33.3%	100%
CCH	16.8%	18.3%	21.3%	19.8%	23.8%	100%

■ Sobresaliente ■ Satisfactorio alto ■ Satisfactorio
■ Satisfactorio bajo ■ Insatisfactorio



Talleres de Lenguaje y Comunicación: desarrollo



FUENTE: UNAM, Dirección General del Colegio del CCH, Sría. de Planeación, CAD 2013
 Procesamiento de la información: Ing. Víctor Arturo Morales Díaz
 Elaboración del reporte: Lic. Mayra Huicochea Vázquez (8-12-2015)



**CUESTIONARIO DE ACTIVIDAD DOCENTE (CAD)
 REPORTE ESTADÍSTICO 2013**

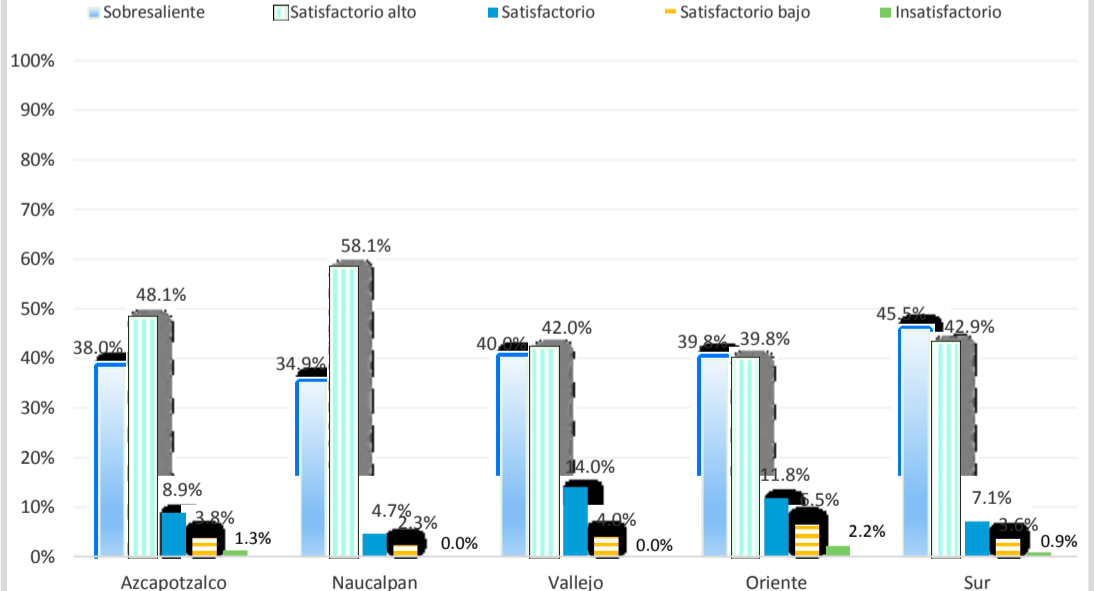
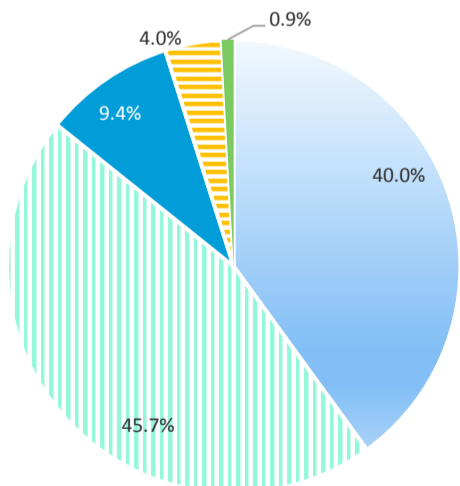
22. TALLERES DE LENGUAJE Y COMUNICACIÓN: EVALUACIÓN
 Desempeño docente por Plantel

Nivel de Desempeño	Plantel					CCH
	Azcapotzalco	Naucalpan	Vallejo	Oriente	Sur	
Sobresaliente	30	30	40	37	51	188
Satisfactorio alto	38	50	42	37	48	215
Satisfactorio	7	4	14	11	8	44
Satisfactorio bajo	3	2	4	6	4	19
Insatisfactorio	1	0	0	2	1	4
TOTAL	79	86	100	93	112	470

Nivel de Desempeño	Plantel					CCH
	Azcapotzalco	Naucalpan	Vallejo	Oriente	Sur	
Sobresaliente	38.0%	34.9%	40.0%	39.8%	45.5%	40.0%
Satisfactorio alto	48.1%	58.1%	42.0%	39.8%	42.9%	45.7%
Satisfactorio	8.9%	4.7%	14.0%	11.8%	7.1%	9.4%
Satisfactorio bajo	3.8%	2.3%	4.0%	6.5%	3.6%	4.0%
Insatisfactorio	1.3%	0.0%	0.0%	2.2%	0.9%	0.9%
TOTAL	100%	100%	100%	100%	100%	100%

Nivel de Desempeño	Plantel					Total
	Azcapotzalco	Naucalpan	Vallejo	Oriente	Sur	
Sobresaliente	16.0%	16.0%	21.3%	19.7%	27.1%	100%
Satisfactorio alto	17.7%	23.3%	19.5%	17.2%	22.3%	100%
Satisfactorio	15.9%	9.1%	31.8%	25.0%	18.2%	100%
Satisfactorio bajo	15.8%	10.5%	21.1%	31.6%	21.1%	100%
Insatisfactorio	25.0%	0.0%	0.0%	50.0%	25.0%	100%
CCH	16.8%	18.3%	21.3%	19.8%	23.8%	100%

● Sobresaliente
 ● Satisfactorio alto
 ● Satisfactorio
● Satisfactorio bajo
 ● Insatisfactorio



FUENTE: UNAM, Dirección General del Colegio del CCH, Sría. de Planeación, CAD 2013
 Procesamiento de la información: Ing. Víctor Arturo Morales Díaz
 Elaboración del reporte: Lic. Mayra Huicochea Vázquez (8-12-2015)



**CUESTIONARIO DE ACTIVIDAD DOCENTE (CAD)
 REPORTE ESTADÍSTICO 2013**

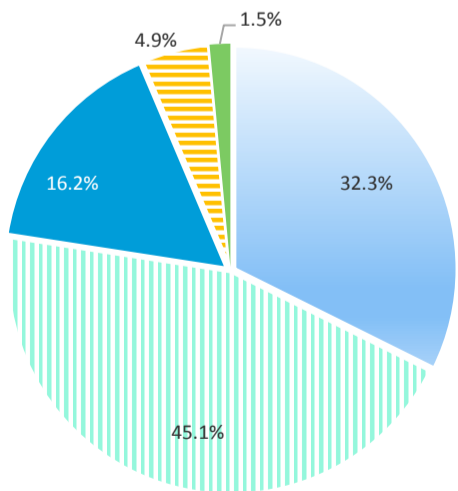
23. TALLERES DE LENGUAJE Y COMUNICACIÓN: INTERACCIÓN PROFESOR-ALUMNO
 Desempeño docente por Plantel

Nivel de Desempeño	Plantel					CCH
	Azcapotzalco	Naucalpan	Vallejo	Oriente	Sur	
Sobresaliente	24	27	31	30	40	152
Satisfactorio alto	38	45	41	39	49	212
Satisfactorio	11	12	22	17	14	76
Satisfactorio bajo	6	2	4	3	8	23
Insatisfactorio	0	0	2	4	1	7
TOTAL	79	86	100	93	112	470

Nivel de Desempeño	Plantel					CCH
	Azcapotzalco	Naucalpan	Vallejo	Oriente	Sur	
Sobresaliente	30.4%	31.4%	31.0%	32.3%	35.7%	32.3%
Satisfactorio alto	48.1%	52.3%	41.0%	41.9%	43.8%	45.1%
Satisfactorio	13.9%	14.0%	22.0%	18.3%	12.5%	16.2%
Satisfactorio bajo	7.6%	2.3%	4.0%	3.2%	7.1%	4.9%
Insatisfactorio	0.0%	0.0%	2.0%	4.3%	0.9%	1.5%
TOTAL	100%	100%	100%	100%	100%	100%

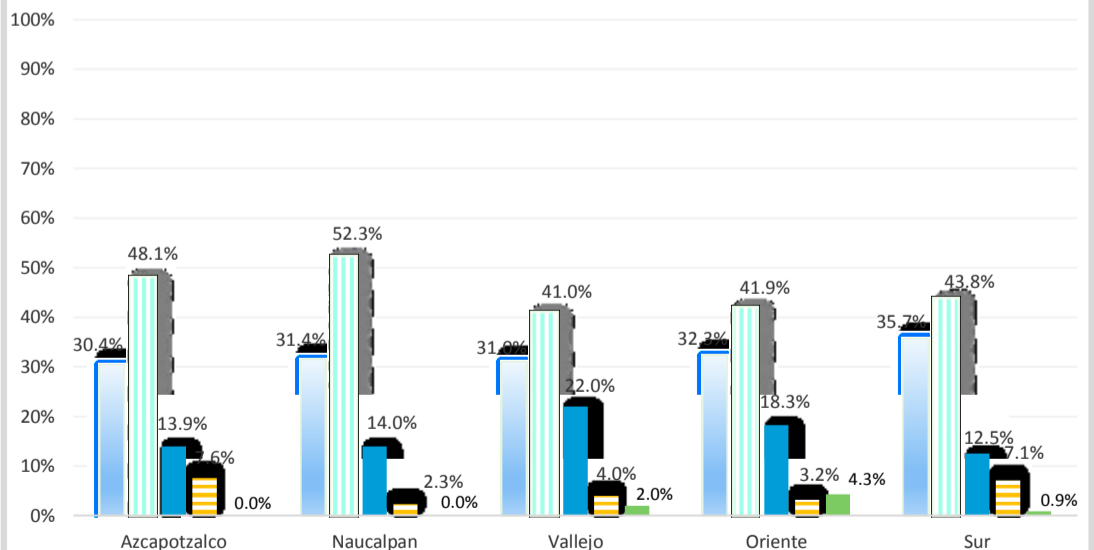
Nivel de Desempeño	Plantel					Total
	Azcapotzalco	Naucalpan	Vallejo	Oriente	Sur	
Sobresaliente	15.8%	17.8%	20.4%	19.7%	26.3%	100%
Satisfactorio alto	17.9%	21.2%	19.3%	18.4%	23.1%	100%
Satisfactorio	14.5%	15.8%	28.9%	22.4%	18.4%	100%
Satisfactorio bajo	26.1%	8.7%	17.4%	13.0%	34.8%	100%
Insatisfactorio	0.0%	0.0%	0.0%	0.0%	0.0%	0%
CCH	16.8%	18.3%	21.3%	19.8%	23.8%	100%

■ Sobresaliente
 ■ Satisfactorio alto
 ■ Satisfactorio
■ Satisfactorio bajo
 ■ Insatisfactorio



Talleres de Lenguaje y Comunicación:
interacción

■ Sobresaliente
 ■ Satisfactorio alto
 ■ Satisfactorio
 ■ Satisfactorio bajo
 ■ Insatisfactorio



FUENTE: UNAM, Dirección General del Colegio del CCH, Sría. de Planeación, CAD 2013
 Procesamiento de la información: Ing. Víctor Arturo Morales Díaz
 Elaboración del reporte: Lic. Mayra Huicochea Vázquez (8-12-2015)



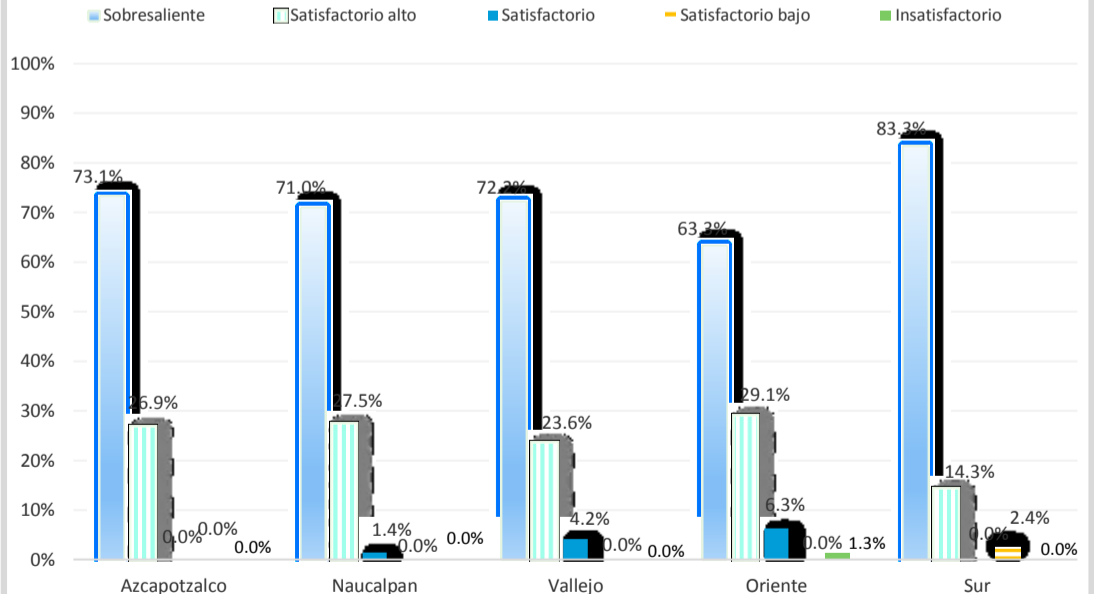
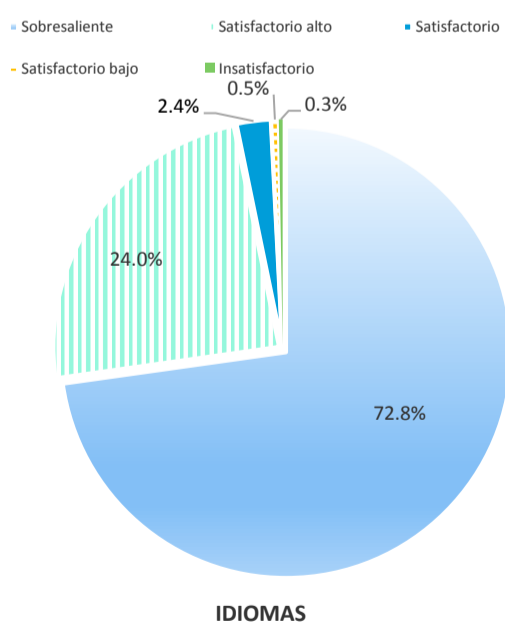
**CUESTIONARIO DE ACTIVIDAD DOCENTE (CAD)
 REPORTE ESTADÍSTICO 2013**

24. IDIOMAS: PLANEACIÓN DE LA CLASE
 Desempeño docente por Plantel

Nivel de Desempeño	Plantel					CCH
	Azcapotzalco	Naucalpan	Vallejo	Oriente	Sur	
Sobresaliente	49	49	52	50	70	270
Satisfactorio alto	18	19	17	23	12	89
Satisfactorio	0	1	3	5	0	9
Satisfactorio bajo	0	0	0	0	2	2
Insatisfactorio	0	0	0	1	0	1
TOTAL	67	69	72	79	84	371

Nivel de Desempeño	Plantel					CCH
	Azcapotzalco	Naucalpan	Vallejo	Oriente	Sur	
Sobresaliente	73.1%	71.0%	72.2%	63.3%	83.3%	72.8%
Satisfactorio alto	26.9%	27.5%	23.6%	29.1%	14.3%	24.0%
Satisfactorio	0.0%	1.4%	4.2%	6.3%	0.0%	2.4%
Satisfactorio bajo	0.0%	0.0%	0.0%	0.0%	2.4%	0.5%
Insatisfactorio	0.0%	0.0%	0.0%	1.3%	0.0%	0.3%
TOTAL	100%	100%	100%	100%	100%	100%

Nivel de Desempeño	Plantel					Total
	Azcapotzalco	Naucalpan	Vallejo	Oriente	Sur	
Sobresaliente	18.1%	18.1%	19.3%	18.5%	25.9%	100%
Satisfactorio alto	20.2%	21.3%	19.1%	25.8%	13.5%	100%
Satisfactorio	0.0%	11.1%	33.3%	55.6%	0.0%	100%
Satisfactorio bajo	0.0%	0.0%	0.0%	0.0%	100.0%	100%
Insatisfactorio	0.0%	0.0%	0.0%	0.0%	0.0%	0%
CCH	18.1%	18.6%	19.4%	21.3%	22.6%	100%



FUENTE: UNAM, Dirección General del Colegio del CCH, Sría. de Planeación, CAD 2013
 Procesamiento de la información: Ing. Víctor Arturo Morales Díaz
 Elaboración del reporte: Lic. Mayra Huicochea Vázquez (8-12-2015)



**CUESTIONARIO DE ACTIVIDAD DOCENTE (CAD)
 REPORTE ESTADÍSTICO 2013**

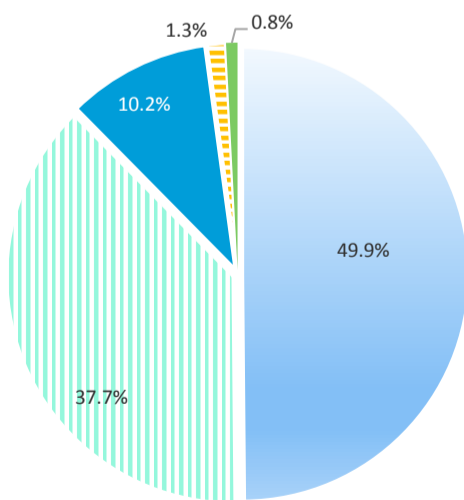
25. IDIOMAS: DESARROLLO DE LA CLASE
 Desempeño docente por Plantel

Nivel de Desempeño	Plantel					CCH
	Azcapotzalco	Naucalpan	Vallejo	Oriente	Sur	
Sobresaliente	32	31	41	35	46	185
Satisfactorio alto	28	30	22	30	30	140
Satisfactorio	7	7	7	11	6	38
Satisfactorio bajo	0	1	1	2	1	5
Insatisfactorio	0	0	1	1	1	3
TOTAL	67	69	72	79	84	371

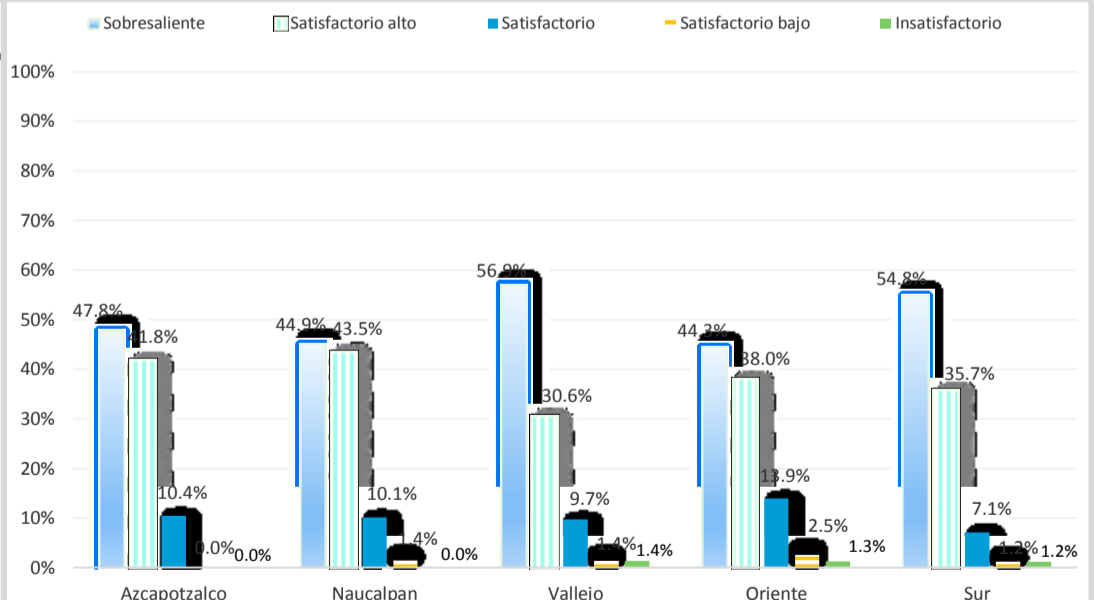
Nivel de Desempeño	Plantel					CCH
	Azcapotzalco	Naucalpan	Vallejo	Oriente	Sur	
Sobresaliente	47.8%	44.9%	56.9%	44.3%	54.8%	49.9%
Satisfactorio alto	41.8%	43.5%	30.6%	38.0%	35.7%	37.7%
Satisfactorio	10.4%	10.1%	9.7%	13.9%	7.1%	10.2%
Satisfactorio bajo	0.0%	1.4%	1.4%	2.5%	1.2%	1.3%
Insatisfactorio	0.0%	0.0%	1.4%	1.3%	1.2%	0.8%
TOTAL	100%	100%	100%	100%	100%	100%

Nivel de Desempeño	Plantel					Total
	Azcapotzalco	Naucalpan	Vallejo	Oriente	Sur	
Sobresaliente	17.3%	16.8%	22.2%	18.9%	24.9%	100%
Satisfactorio alto	20.0%	21.4%	15.7%	21.4%	21.4%	100%
Satisfactorio	18.4%	18.4%	18.4%	28.9%	15.8%	100%
Satisfactorio bajo	0.0%	20.0%	20.0%	40.0%	20.0%	100%
Insatisfactorio	0.0%	0.0%	33.3%	33.3%	33.3%	100%
CCH	18.1%	18.6%	19.4%	21.3%	22.6%	100%

• Sobresaliente • Satisfactorio alto • Satisfactorio • Satisfactorio bajo • Insatisfactorio



IDIOMAS



FUENTE: UNAM, Dirección General del Colegio del CCH, Sría. de Planeación, CAD 2013
 Procesamiento de la información: Ing. Víctor Arturo Morales Díaz
 Elaboración del reporte: Lic. Mayra Huicochea Vázquez (8-12-2015)



**CUESTIONARIO DE ACTIVIDAD DOCENTE (CAD)
 REPORTE ESTADÍSTICO 2013**

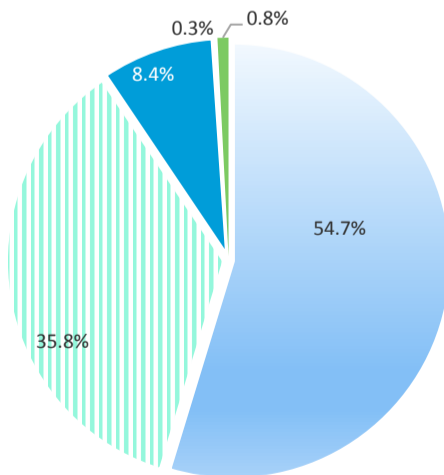
26. IDIOMAS: EVALUACIÓN
 Desempeño docente por Plantel

Nivel de Desempeño	Plantel					CCH
	Azcapotzalco	Naucalpan	Vallejo	Oriente	Sur	
Sobresaliente	37	36	42	39	49	203
Satisfactorio alto	27	28	21	29	28	133
Satisfactorio	3	5	8	10	5	31
Satisfactorio bajo	0	0	0	0	1	1
Insatisfactorio	0	0	1	1	1	3
TOTAL	67	69	72	79	84	371

Nivel de Desempeño	Plantel					CCH
	Azcapotzalco	Naucalpan	Vallejo	Oriente	Sur	
Sobresaliente	55.2%	52.2%	58.3%	49.4%	58.3%	54.7%
Satisfactorio alto	40.3%	40.6%	29.2%	36.7%	33.3%	35.8%
Satisfactorio	4.5%	7.2%	11.1%	12.7%	6.0%	8.4%
Satisfactorio bajo	0.0%	0.0%	0.0%	0.0%	1.2%	0.3%
Insatisfactorio	0.0%	0.0%	1.4%	1.3%	1.2%	0.8%
TOTAL	100%	100%	100%	100%	100%	100%

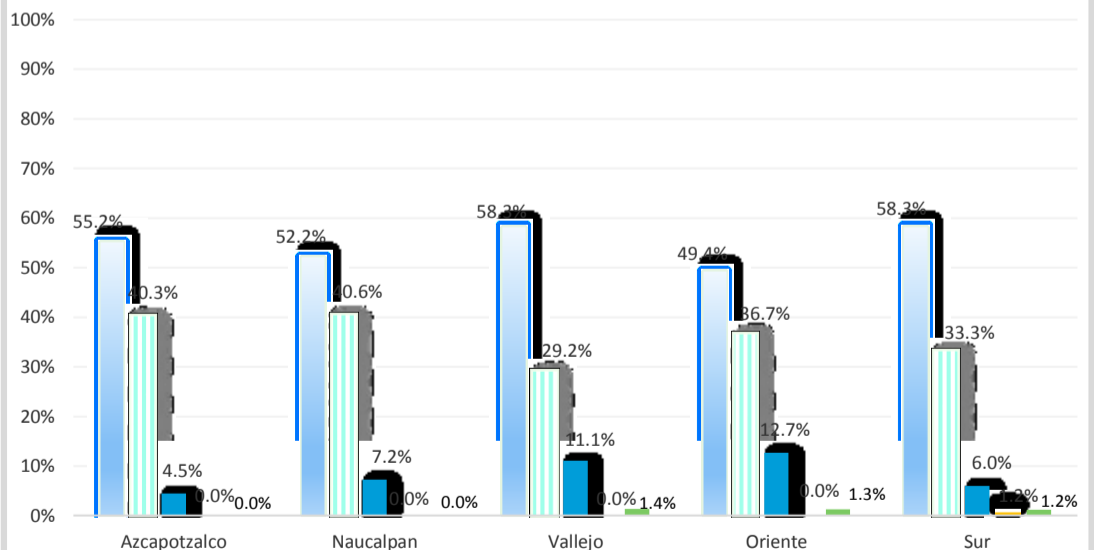
Nivel de Desempeño	Plantel					Total
	Azcapotzalco	Naucalpan	Vallejo	Oriente	Sur	
Sobresaliente	18.2%	17.7%	20.7%	19.2%	24.1%	100%
Satisfactorio alto	20.3%	21.1%	15.8%	21.8%	21.1%	100%
Satisfactorio	9.7%	16.1%	25.8%	32.3%	16.1%	100%
Satisfactorio bajo	0.0%	0.0%	0.0%	0.0%	100.0%	100%
Insatisfactorio	0.0%	0.0%	33.3%	33.3%	33.3%	100%
CCH	18.1%	18.6%	19.4%	21.3%	22.6%	100%

■ Sobresaliente ■ Satisfactorio alto ■ Satisfactorio
 ■ Satisfactorio bajo ■ Insatisfactorio



IDIOMAS

■ Sobresaliente ■ Satisfactorio alto ■ Satisfactorio ■ Satisfactorio bajo ■ Insatisfactorio





**CUESTIONARIO DE ACTIVIDAD DOCENTE (CAD)
 REPORTE ESTADÍSTICO 2013**

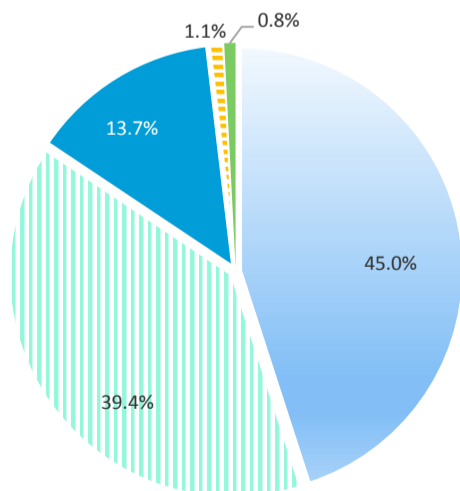
27. IDIOMAS: INTERACCIÓN PROFESOR-ALUMNO
 Desempeño docente por Plantel

Nivel de Desempeño	Plantel					CCH
	Azcapotzalco	Naucalpan	Vallejo	Oriente	Sur	
Sobresaliente	28	29	34	33	43	167
Satisfactorio alto	32	29	26	31	28	146
Satisfactorio	6	10	11	13	11	51
Satisfactorio bajo	1	1	1	1	0	4
Insatisfactorio	0	0	0	1	2	3
TOTAL	67	69	72	79	84	371

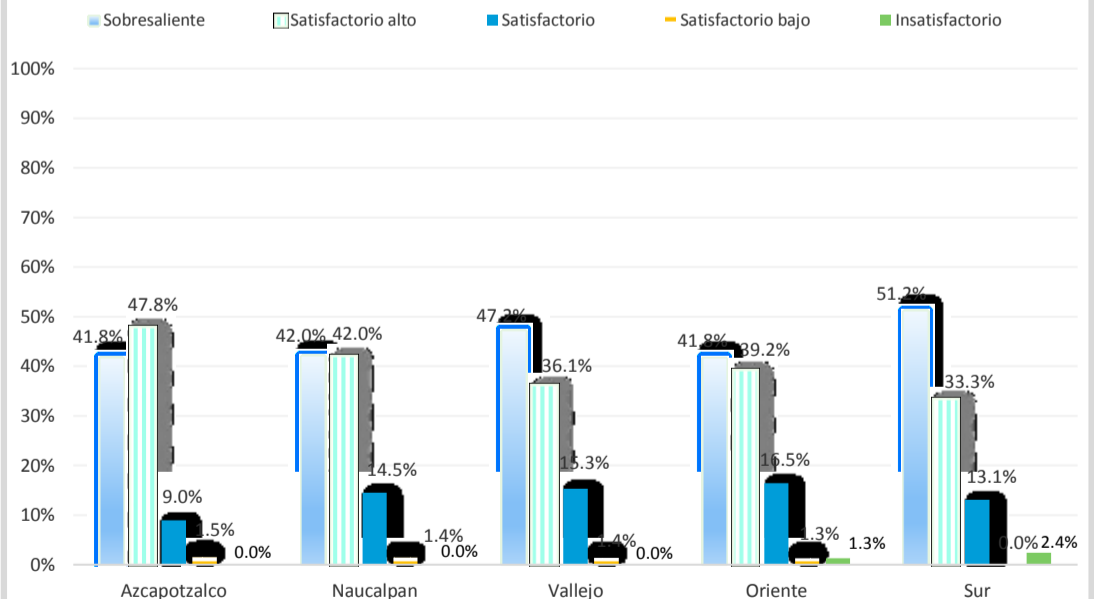
Nivel de Desempeño	Plantel					CCH
	Azcapotzalco	Naucalpan	Vallejo	Oriente	Sur	
Sobresaliente	41.8%	42.0%	47.2%	41.8%	51.2%	45.0%
Satisfactorio alto	47.8%	42.0%	36.1%	39.2%	33.3%	39.4%
Satisfactorio	9.0%	14.5%	15.3%	16.5%	13.1%	13.7%
Satisfactorio bajo	1.5%	1.4%	1.4%	1.3%	0.0%	1.1%
Insatisfactorio	0.0%	0.0%	0.0%	1.3%	2.4%	0.8%
TOTAL	100%	100%	100%	100%	100%	100%

Nivel de Desempeño	Plantel					Total
	Azcapotzalco	Naucalpan	Vallejo	Oriente	Sur	
Sobresaliente	16.8%	17.4%	20.4%	19.8%	25.7%	100%
Satisfactorio alto	21.9%	19.9%	17.8%	21.2%	19.2%	100%
Satisfactorio	11.8%	19.6%	21.6%	25.5%	21.6%	100%
Satisfactorio bajo	25.0%	25.0%	25.0%	25.0%	0.0%	100%
Insatisfactorio	0.0%	0.0%	0.0%	0.0%	0.0%	0%
CCH	18.1%	18.6%	19.4%	21.3%	22.6%	100%

■ Sobresaliente ■ Satisfactorio alto ■ Satisfactorio
■ Satisfactorio bajo ■ Insatisfactorio



IDIOMAS



FUENTE: UNAM, Dirección General del Colegio del CCH, Sría. de Planeación, CAD 2013
 Procesamiento de la información: Ing. Víctor Arturo Morales Díaz
 Elaboración del reporte: Lic. Mayra Huicochea Vázquez (8-12-2015)