



DIRECCIÓN GENERAL DEL CCH
SECRETARÍA DE PLANEACIÓN



CUESTIONARIO DE ACTIVIDAD DOCENTE
CAD
REPORTE ESTADÍSTICO 2014

FUENTE: UNAM, Dirección General del Colegio del CCH, Sría. de Planeación, CAD 2014
Procesamiento de la información: Ing. Víctor Arturo Morales Díaz (27-11-2014)
Elaboración del reporte: Mayra Huicochea Vázquez (noviembre, 2015)

ÍNDICE

Resultados generales

1. Profesores evaluados por área y plantel
2. Desempeño por plantel
3. Desempeño por turno
4. Desempeño por sexo
5. Desempeño por tipo de nombramiento
6. Desempeño por área
7. Desempeño por rubro

Resultados del área de Matemáticas por Rubro

8. Planeación de la clase (Mat-R1)
9. Desarrollo del curso (Mat-R2)
10. Evaluación (Mat-R3)
11. Interacción alumno-profesor (Mat-R4)

Resultados del área de Ciencias Experimentales por Rubro

12. Planeación de la clase (Exp-R1)
13. Desarrollo del curso (Exp-R2)
14. Evaluación (Exp-R3)
15. Interacción alumno-profesor (Exp-R4)

Resultados del área Histórico-Social por Rubro

16. Planeación de la clase (Hist-R1)
17. Desarrollo del curso (Hist-R2)
18. Evaluación (Hist-R3)
19. Interacción alumno-profesor (Hist-R4)

Resultados del área de Talleres de lenguaje y comunicación por Rubro

20. Planeación de la clase (Tall-R1)
21. Desarrollo del curso (Tall-R2)
22. Evaluación (Tall-R3)
23. Interacción alumno-profesor (Tall-R4)

Resultados de las asignaturas de Idiomas por Rubro

24. Planeación de la clase (Idiom-R1)
24. Desarrollo del curso (Idiom-R2)
26. Evaluación (Idiom-R3)
27. Interacción alumno-profesor (Idiom-R4)

FUENTE: UNAM, Dirección General del Colegio del CCH, Sría. de Planeación, CAD 2014

Procesamiento de la información: Ing. Víctor Arturo Morales Díaz (27-11-2014)

Elaboración del reporte: Mayra Huicochea Vázquez (noviembre, 2015)



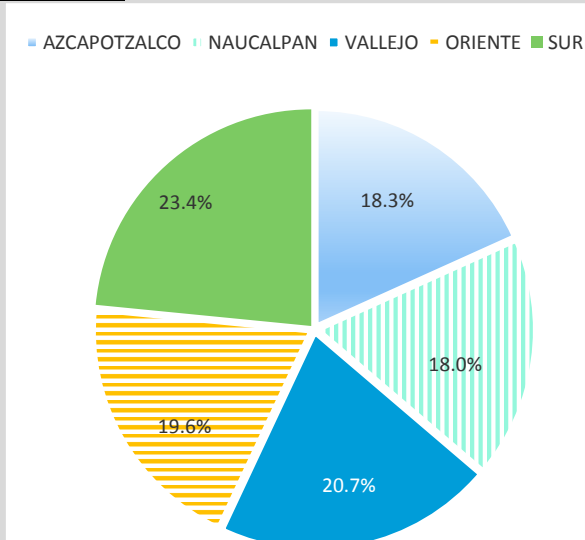
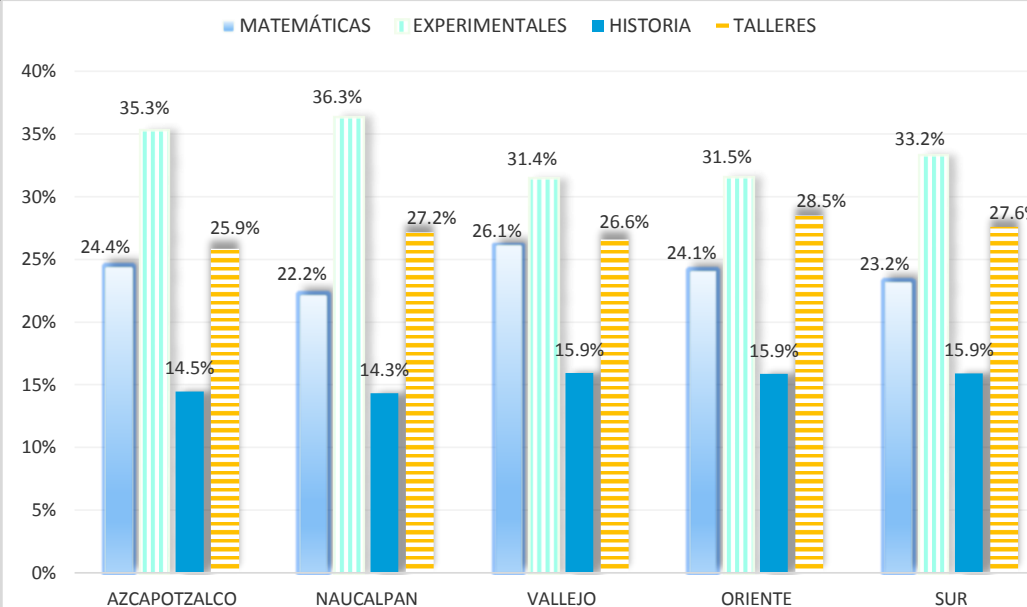
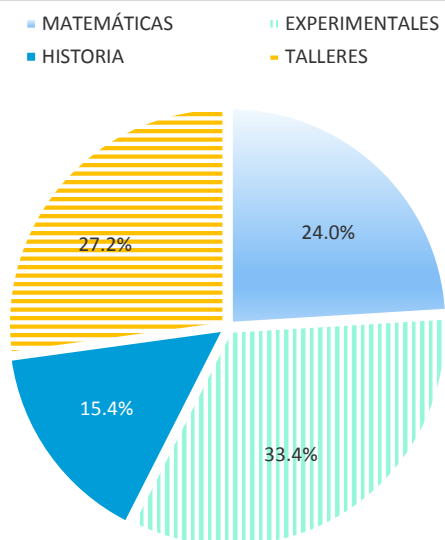
**CUESTIONARIO DE ACTIVIDAD DOCENTE (CAD)
 REPORTE ESTADÍSTICO 2014**

1. PROFESORES EVALUADOS POR ÁREA Y PLANTEL

ÁREA	Plantel					CCH
	AZCAPOTZALCO	NAUCALPAN	VALLEJO	ORIENTE	SUR	
MATEMÁTICAS	135	121	164	143	165	728
EXPERIMENTALES	195	198	197	187	236	1,013
HISTORIA	80	78	100	94	113	465
TALLERES	143	148	167	169	196	823
TOTAL	553	545	628	593	710	3,029

ÁREA	Plantel					CCH
	AZCAPOTZALCO	NAUCALPAN	VALLEJO	ORIENTE	SUR	
MATEMÁTICAS	24.4%	22.2%	26.1%	24.1%	23.2%	24.0%
EXPERIMENTALES	35.3%	36.3%	31.4%	31.5%	33.2%	33.4%
HISTORIA	14.5%	14.3%	15.9%	15.9%	15.9%	15.4%
TALLERES	25.9%	27.2%	26.6%	28.5%	27.6%	27.2%
TOTAL	100%	100%	100%	100%	100%	100%

ÁREA	Plantel					Total
	AZCAPOTZALCO	NAUCALPAN	VALLEJO	ORIENTE	SUR	
MATEMÁTICAS	18.5%	16.6%	22.5%	19.6%	22.7%	100%
EXPERIMENTALES	19.2%	19.5%	19.4%	18.5%	23.3%	100%
HISTORIA	17.2%	16.8%	21.5%	20.2%	24.3%	100%
TALLERES	17.4%	18.0%	20.3%	20.5%	23.8%	100%
CCH	18.3%	18.0%	20.7%	19.6%	23.4%	100%





**CUESTIONARIO DE ACTIVIDAD DOCENTE (CAD)
 REPORTE ESTADÍSTICO 2014**

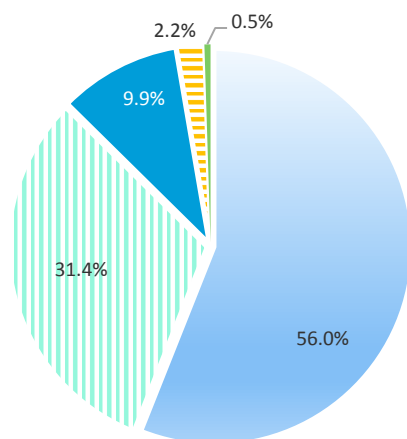
2. DESEMPEÑO POR PLANTEL

Nivel de Desempeño	Plantel					CCH
	Azcapotzalco	Naucalpan	Vallejo	Oriente	Sur	
Sobresaliente	289	313	353	328	414	1,697
Satisfactorio alto	180	181	184	186	219	950
Satisfactorio	61	42	73	65	59	300
Satisfactorio bajo	16	8	16	13	14	67
Insatisfactorio	7	1	2	1	4	15
TOTAL	553	545	628	593	710	3,029

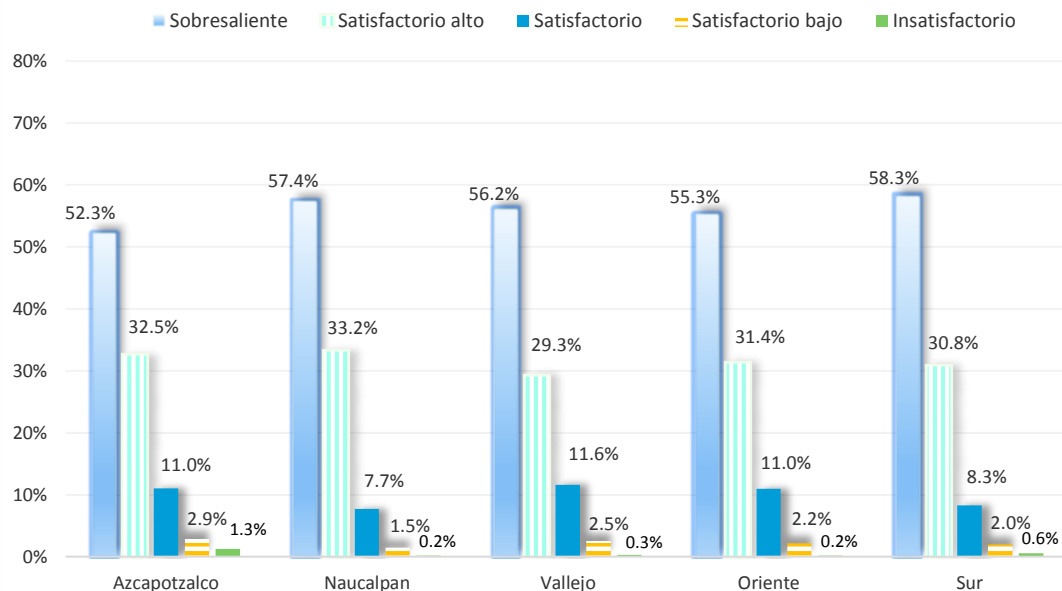
Nivel de Desempeño	Plantel					CCH
	Azcapotzalco	Naucalpan	Vallejo	Oriente	Sur	
Sobresaliente	52.3%	57.4%	56.2%	55.3%	58.3%	56.0%
Satisfactorio alto	32.5%	33.2%	29.3%	31.4%	30.8%	31.4%
Satisfactorio	11.0%	7.7%	11.6%	11.0%	8.3%	9.9%
Satisfactorio bajo	2.9%	1.5%	2.5%	2.2%	2.0%	2.2%
Insatisfactorio	1.3%	0.2%	0.3%	0.2%	0.6%	0.5%
TOTAL	100%	100%	100%	100%	100%	100%

Nivel de Desempeño	Plantel					Total
	Azcapotzalco	Naucalpan	Vallejo	Oriente	Sur	
Sobresaliente	17.0%	18.4%	20.8%	19.3%	24.4%	100%
Satisfactorio alto	18.9%	19.1%	19.4%	19.6%	23.1%	100%
Satisfactorio	20.3%	14.0%	24.3%	21.7%	19.7%	100%
Satisfactorio bajo	23.9%	11.9%	23.9%	19.4%	20.9%	100%
Insatisfactorio	46.7%	6.7%	13.3%	6.7%	26.7%	100%
CCH	18.3%	18.0%	20.7%	19.6%	23.4%	100%

■ Sobresaliente ■ Satisfactorio alto ■ Satisfactorio
 ■ Satisfactorio bajo ■ Insatisfactorio



CCH



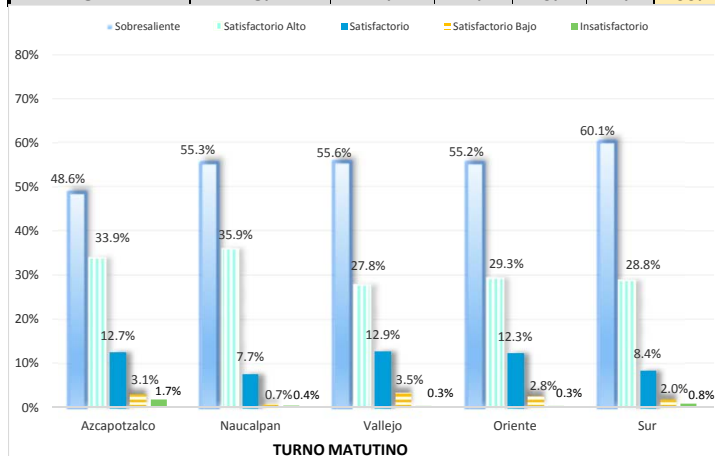


CUESTIONARIO DE ACTIVIDAD DOCENTE (CAD)
 REPORTE ESTADÍSTICO 2014

3a. TURNO MATUTINO						
Nivel de Desempeño	Plantel					CCH
	Azcapotzalco	Naucalpa	Vallejo	Orient	Sur	
Sobresaliente	142	157	190	179	236	904
Satisfactorio Alto	99	102	95	95	113	504
Satisfactorio	37	22	44	40	33	176
Satisfactorio Bajo	9	2	12	9	8	40
Insatisfactorio	5	1	1	1	3	11
TOTAL	292	284	342	324	393	1,635

Nivel de Desempeño	Plantel					CCH
	Azcapotzalco	Naucalpa	Vallejo	Orient	Sur	
Sobresaliente	48.6%	55.3%	55.6%	55.2%	60.1%	55.3%
Satisfactorio Alto	33.9%	35.9%	27.8%	29.3%	28.8%	30.8%
Satisfactorio	12.7%	7.7%	12.9%	12.3%	8.4%	10.8%
Satisfactorio Bajo	3.1%	0.7%	3.5%	2.8%	2.0%	2.4%
Insatisfactorio	1.7%	0.4%	0.3%	0.3%	0.8%	0.7%
TOTAL	100%	100%	100%	100%	100%	100%

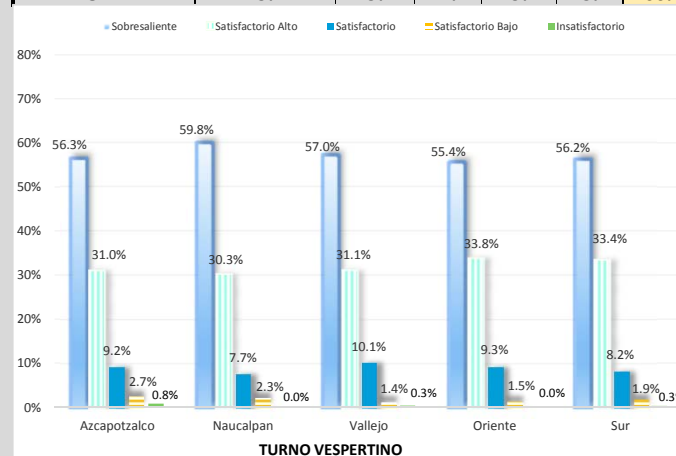
Nivel de Desempeño	Plantel					CCH
	Azcapotzalco	Naucalpa	Vallejo	Orient	Sur	
Sobresaliente	15.7%	17.4%	21.0%	19.8%	26.1%	100%
Satisfactorio Alto	19.6%	20.2%	18.8%	18.8%	22.4%	100%
Satisfactorio	21.0%	12.5%	25.0%	22.7%	18.8%	100%
Satisfactorio Bajo	22.5%	5.0%	30.0%	22.5%	20.0%	100%
Insatisfactorio	45.5%	9.1%	9.1%	9.1%	27.3%	100%
TOTAL	18%	17%	21%	20%	24%	100%



3b. TURNO VESPERTINO						
Nivel de Desempeño	Plantel					CCH
	Azcapotzalco	Naucal	Vallej	Orient	Sur	
Sobresaliente	147	156	163	149	178	793
Satisfactorio Alto	81	79	89	91	106	446
Satisfactorio	24	20	29	25	26	124
Satisfactorio Bajo	7	6	4	4	6	27
Insatisfactorio	2	0	1	0	1	4
TOTAL	261	261	286	269	317	1,394

Nivel de Desempeño	Plantel					CCH
	Azcapotzalco	Naucal	Vallej	Orient	Sur	
Sobresaliente	56.3%	59.8%	57.0%	55.4%	56.2%	56.9%
Satisfactorio Alto	31.0%	30.3%	31.1%	33.8%	33.4%	32.0%
Satisfactorio	9.2%	7.7%	10.1%	9.3%	8.2%	8.9%
Satisfactorio Bajo	2.7%	2.3%	1.4%	1.5%	1.9%	1.9%
Insatisfactorio	0.8%	0.0%	0.3%	0.0%	0.3%	0.3%
TOTAL	100%	100%	100%	100%	100%	100%

Nivel de Desempeño	Plantel					CCH
	Azcapotzalco	Naucal	Vallej	Orient	Sur	
Sobresaliente	18.5%	19.7%	20.6%	18.8%	22.4%	100%
Satisfactorio Alto	18.2%	17.7%	20.0%	20.4%	23.8%	100%
Satisfactorio	19.4%	16.1%	23.4%	20.2%	21.0%	100%
Satisfactorio Bajo	25.9%	22.2%	14.8%	14.8%	22.2%	100%
Insatisfactorio	50.0%	0.0%	25.0%	0.0%	25.0%	100%
TOTAL	19%	19%	21%	19%	23%	100%



FUENTE: UNAM, Dirección General del Colegio del CCH, Sría. de Planeación, CAD 2014
 Procesamiento de la información: Ing. Víctor Arturo Morales Díaz (27-11-2014)
 Elaboración del reporte: Mayra Huicochea Vázquez (noviembre, 2015)

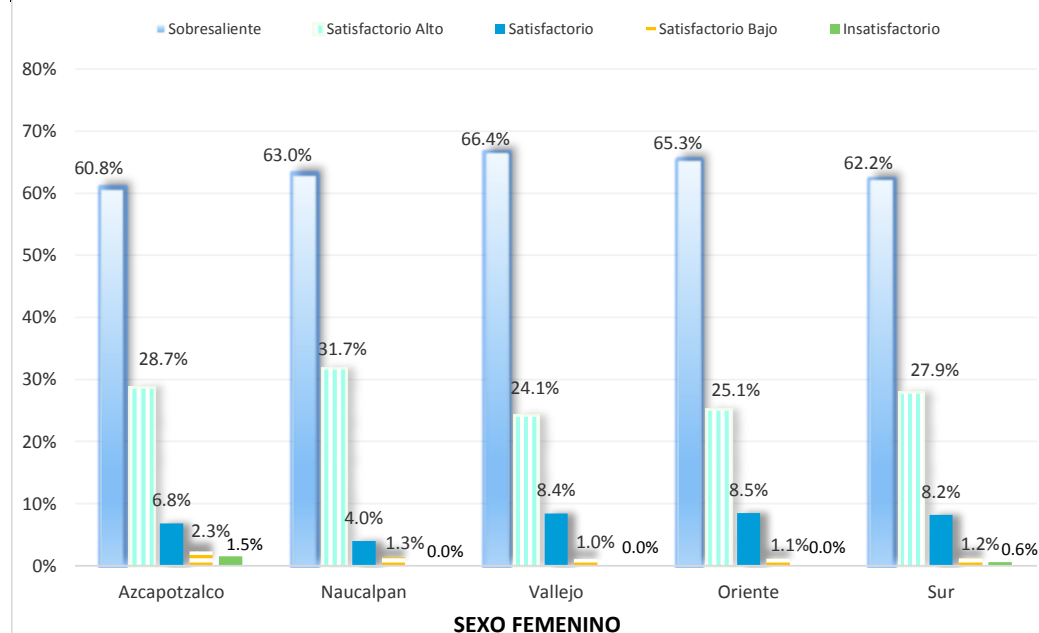


CUESTIONARIO DE ACTIVIDAD DOCENTE (CAD)
REPORTE ESTADÍSTICO 2014

4a. SEXO FEMENINO						
Nivel de Desempeño	Plantel					CCH
	Azcapotzalco	Naucalpan	Vallejo	Orient	Sur	
Sobresaliente	161	143	190	177	212	883
Satisfactorio Alto	76	72	69	68	95	380
Satisfactorio	18	9	24	23	28	102
Satisfactorio Bajo	6	3	3	3	4	19
Insatisfactorio	4	0	0	0	2	6
TOTAL	265	227	286	271	341	1,390

Nivel de Desempeño	Plantel					CCH
	Azcapotzalco	Naucalpan	Vallejo	Orient	Sur	
Sobresaliente	60.8%	63.0%	66.4%	65.3%	62.2%	63.5%
Satisfactorio Alto	28.7%	31.7%	24.1%	25.1%	27.9%	27.3%
Satisfactorio	6.8%	4.0%	8.4%	8.5%	8.2%	7.3%
Satisfactorio Bajo	2.3%	1.3%	1.0%	1.1%	1.2%	1.4%
Insatisfactorio	1.5%	0.0%	0.0%	0.0%	0.6%	0.4%
TOTAL	100%	100%	100%	100%	100%	100%

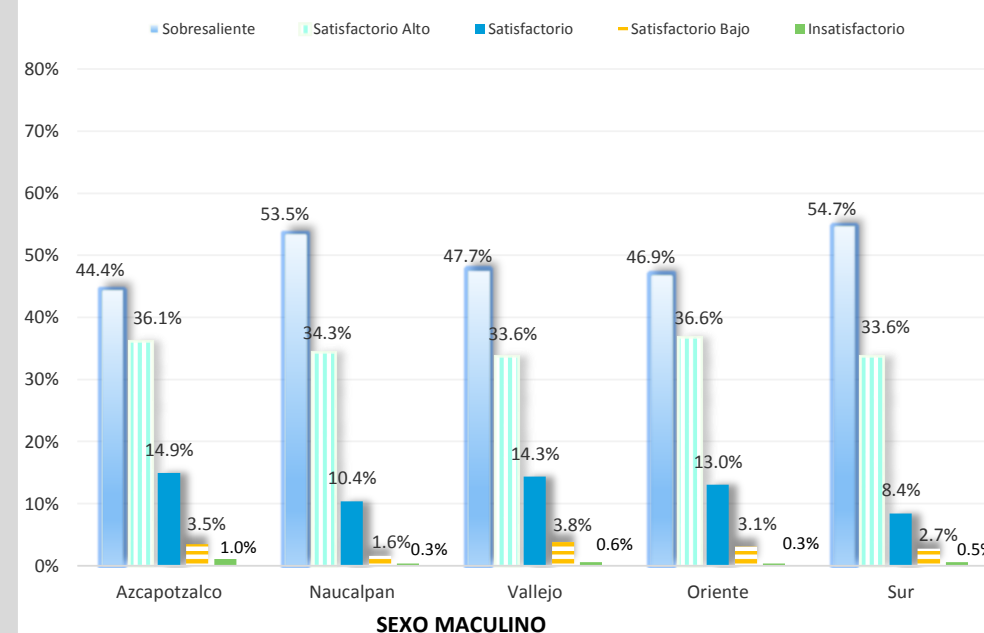
Nivel de Desempeño	Plantel					CCH
	Azcapotzalco	Naucalpan	Vallejo	Orient	Sur	
Sobresaliente	18.2%	16.2%	21.5%	20.0%	24.0%	100%
Satisfactorio Alto	20.0%	18.9%	18.2%	17.9%	25.0%	100%
Satisfactorio	17.6%	8.8%	23.5%	22.5%	27.5%	100%
Satisfactorio Bajo	31.6%	15.8%	15.8%	15.8%	21.1%	100%
Insatisfactorio	66.7%	0.0%	0.0%	0.0%	33.3%	100%
TOTAL	19%	16%	21%	19%	25%	100%



4b. SEXO MASCULINO						
Nivel de Desempeño	Plantel					CCH
	Azcapotzalco	Naucal	Vallej	Orient	Sur	
Sobresaliente	128	170	163	151	202	814
Satisfactorio Alto	104	109	115	118	124	570
Satisfactorio	43	33	49	42	31	198
Satisfactorio Bajo	10	5	13	10	10	48
Insatisfactorio	3	1	2	1	2	9
TOTAL	288	318	342	322	369	1,639

Nivel de Desempeño	Plantel					CCH
	Azcapotzalco	Naucal	Vallej	Orient	Sur	
Sobresaliente	44.4%	53.5%	47.7%	46.9%	54.7%	49.7%
Satisfactorio Alto	36.1%	34.3%	33.6%	36.6%	33.6%	34.8%
Satisfactorio	14.9%	10.4%	14.3%	13.0%	8.4%	12.1%
Satisfactorio Bajo	3.5%	1.6%	3.8%	3.1%	2.7%	2.9%
Insatisfactorio	1.0%	0.3%	0.6%	0.3%	0.5%	0.5%
TOTAL	100%	100%	100%	100%	100%	100%

Nivel de Desempeño	Plantel					CCH
	Azcapotzalco	Naucal	Vallej	Orient	Sur	
Sobresaliente	15.7%	20.9%	20.0%	18.6%	24.8%	100%
Satisfactorio Alto	18.2%	19.1%	20.2%	20.7%	21.8%	100%
Satisfactorio	21.7%	16.7%	24.7%	21.2%	15.7%	100%
Satisfactorio Bajo	20.8%	10.4%	27.1%	20.8%	20.8%	100%
Insatisfactorio	33.3%	11.1%	22.2%	11.1%	22.2%	100%
TOTAL	18%	19%	21%	20%	23%	100%



FUENTE: UNAM, Dirección General del Colegio del CCH, Sría. de Planeación, CAD 2014
Procesamiento de la información: Ing. Víctor Arturo Morales Díaz (27-11-2014)
Elaboración del reporte: Mayra Huicochea Vázquez (noviembre, 2015)

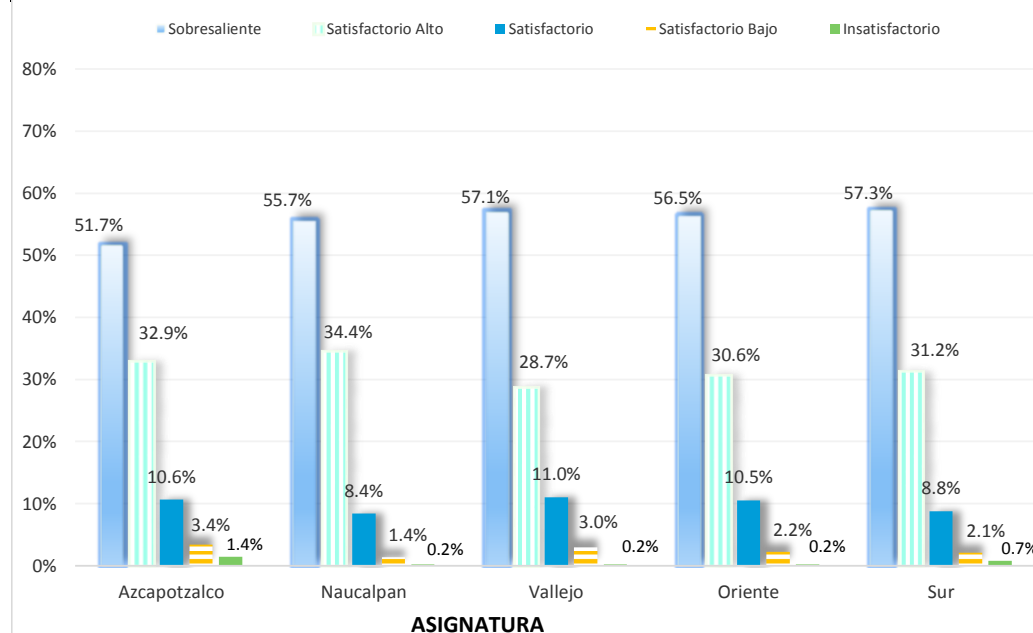


CUESTIONARIO DE ACTIVIDAD DOCENTE (CAD)
REPORTE ESTADÍSTICO 2014

5a. PROFESORES DE ASIGNATURA						
Nivel de Desempeño	Plantel					CCH
	Azcapotzalco	Naucalpan	Vallejo	Orient	Sur	
Sobresaliente	214	246	290	258	307	1,315
Satisfactorio Alto	136	152	146	140	167	741
Satisfactorio	44	37	56	48	47	232
Satisfactorio Bajo	14	6	15	10	11	56
Insatisfactorio	6	1	1	1	4	13
TOTAL	414	442	508	457	536	2,357

Nivel de Desempeño	Plantel					CCH
	Azcapotzalco	Naucalpan	Vallejo	Orient	Sur	
Sobresaliente	51.7%	55.7%	57.1%	56.5%	57.3%	55.8%
Satisfactorio Alto	32.9%	34.4%	28.7%	30.6%	31.2%	31.4%
Satisfactorio	10.6%	8.4%	11.0%	10.5%	8.8%	9.8%
Satisfactorio Bajo	3.4%	1.4%	3.0%	2.2%	2.1%	2.4%
Insatisfactorio	1.4%	0.2%	0.2%	0.2%	0.7%	0.6%
TOTAL	100%	100%	100%	100%	100%	100%

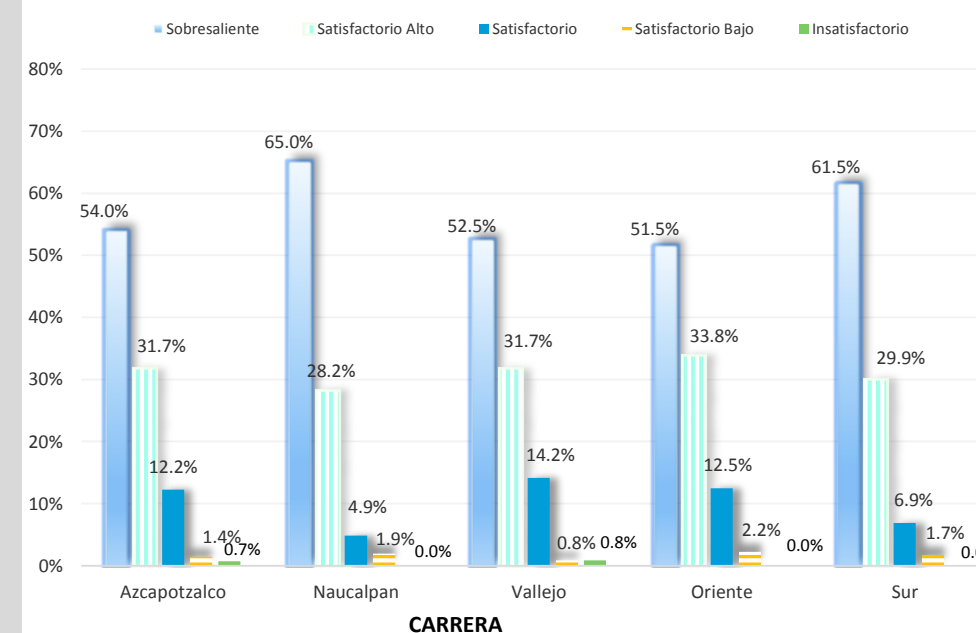
Nivel de Desempeño	Plantel					CCH
	Azcapotzalco	Naucalpan	Vallejo	Orient	Sur	
Sobresaliente	16.3%	18.7%	22.1%	19.6%	23.3%	100%
Satisfactorio Alto	18.4%	20.5%	19.7%	18.9%	22.5%	100%
Satisfactorio	19.0%	15.9%	24.1%	20.7%	20.3%	100%
Satisfactorio Bajo	25.0%	10.7%	26.8%	17.9%	19.6%	100%
Insatisfactorio	46.2%	7.7%	7.7%	7.7%	30.8%	100%
TOTAL	18%	19%	22%	19%	23%	100%



5b. PROFESORES DE CARRERA						
Nivel de Desempeño	Plantel					CCH
	Azcapotzalco	Naucal	Vallej	Orient	Sur	
Sobresaliente	75	67	63	70	107	382
Satisfactorio Alto	44	29	38	46	52	209
Satisfactorio	17	5	17	17	12	68
Satisfactorio Bajo	2	2	1	3	3	11
Insatisfactorio	1	0	1	0	0	2
TOTAL	139	103	120	136	174	672

Nivel de Desempeño	Plantel					CCH
	Azcapotzalco	Naucal	Vallej	Orient	Sur	
Sobresaliente	54.0%	65.0%	52.5%	51.5%	61.5%	56.8%
Satisfactorio Alto	31.7%	28.2%	31.7%	33.8%	29.9%	31.1%
Satisfactorio	12.2%	4.9%	14.2%	12.5%	6.9%	10.1%
Satisfactorio Bajo	1.4%	1.9%	0.8%	2.2%	1.7%	1.6%
Insatisfactorio	0.7%	0.0%	0.8%	0.0%	0.0%	0.3%
TOTAL	100%	100%	100%	100%	100%	100%

Nivel de Desempeño	Plantel					CCH
	Azcapotzalco	Naucal	Vallej	Orient	Sur	
Sobresaliente	19.6%	17.5%	16.5%	18.3%	28.0%	100%
Satisfactorio Alto	21.1%	13.9%	18.2%	22.0%	24.9%	100%
Satisfactorio	25.0%	7.4%	25.0%	25.0%	17.6%	100%
Satisfactorio Bajo	18.2%	18.2%	9.1%	27.3%	27.3%	100%
Insatisfactorio	50.0%	0.0%	50.0%	0.0%	0.0%	100%
TOTAL	21%	15%	18%	20%	26%	100%



FUENTE: UNAM, Dirección General del Colegio del CCH, Sría. de Planeación, CAD 2014
Procesamiento de la información: Ing. Víctor Arturo Morales Díaz (27-11-2014)
Elaboración del reporte: Mayra Huicochea Vázquez (noviembre, 2015)



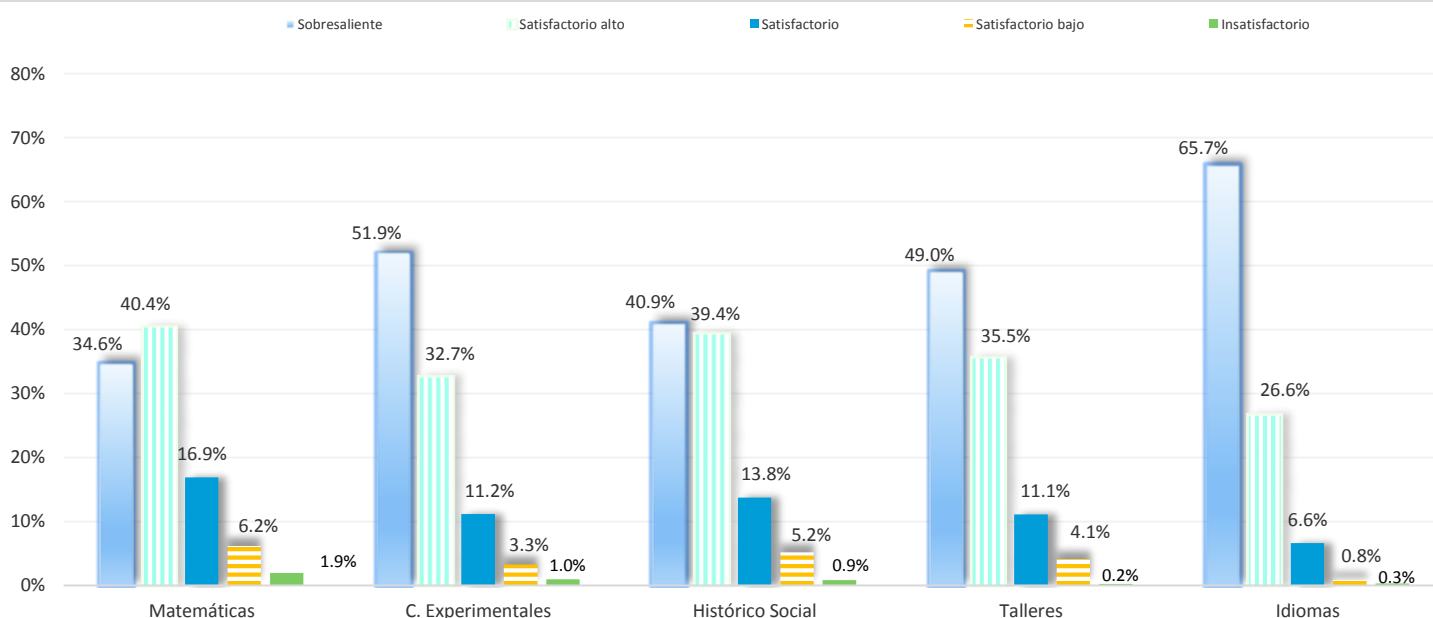
**CUESTIONARIO DE ACTIVIDAD DOCENTE (CAD)
 REPORTE ESTADÍSTICO 2014**

6. DESEMPEÑO POR ÁREA

Nivel de Desempeño	Área					CCH
	Matemáticas	C. Experimentales	Histórico Social	Talleres	Idiomas	
Sobresaliente	252	526	190	225	239	1,432
Satisfactorio alto	294	331	183	163	97	1,068
Satisfactorio	123	113	64	51	24	375
Satisfactorio bajo	45	33	24	19	3	124
Insatisfactorio	14	10	4	1	1	30
TOTAL	728	1,013	465	459	364	3,029

Nivel de Desempeño	Área					CCH
	Matemáticas	C. Experimentales	Histórico Social	Talleres	Idiomas	
Sobresaliente	34.6%	51.9%	40.9%	49.0%	65.7%	47.3%
Satisfactorio alto	40.4%	32.7%	39.4%	35.5%	26.6%	35.3%
Satisfactorio	16.9%	11.2%	13.8%	11.1%	6.6%	12.4%
Satisfactorio bajo	6.2%	3.3%	5.2%	4.1%	0.8%	4.1%
Insatisfactorio	1.9%	1.0%	0.9%	0.2%	0.3%	1.0%
TOTAL	100%	100%	100%	100%	100%	100%

Nivel de Desempeño	Área					Total
	Matemáticas	C. Experimentales	Histórico Social	Talleres	Idiomas	
Sobresaliente	17.6%	36.7%	13.3%	15.7%	16.7%	100%
Satisfactorio alto	27.5%	31.0%	17.1%	15.3%	9.1%	100%
Satisfactorio	32.8%	30.1%	17.1%	13.6%	6.4%	100%
Satisfactorio bajo	36.3%	26.6%	19.4%	15.3%	2.4%	100%
Insatisfactorio	46.7%	33.3%	13.3%	3.3%	3.3%	100%
CCH	24.0%	33.4%	15.4%	15.2%	12.0%	100%





Universidad Nacional Autónoma de México
 Dirección General del Colegio de Ciencias y Humanidades
 Secretaría de Planeación

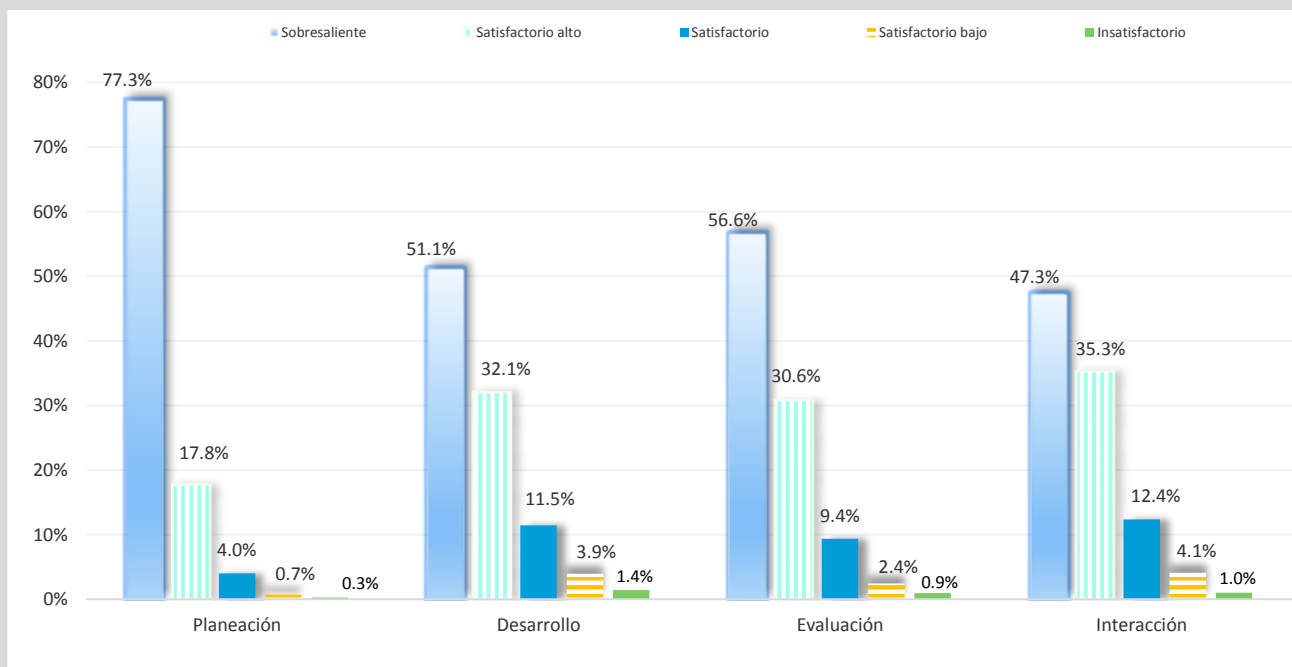


**CUESTIONARIO DE ACTIVIDAD DOCENTE (CAD)
 REPORTE ESTADÍSTICO 2014**

7. DESEMPEÑO POR RUBRO

Nivel de Desempeño	Rubro			
	Planeación	Desarrollo	Evaluación	Interacción
Sobresaliente	2,340	1,549	1,715	1,432
Satisfactorio alto	538	971	928	1,068
Satisfactorio	121	347	284	375
Satisfactorio bajo	22	119	74	124
Insatisfactorio	8	43	28	30
TOTAL	3,029	3,029	3,029	3,029

Nivel de Desempeño	Rubro			
	Planeación	Desarrollo	Evaluación	Interacción
Sobresaliente	77.3%	51.1%	56.6%	47.3%
Satisfactorio alto	17.8%	32.1%	30.6%	35.3%
Satisfactorio	4.0%	11.5%	9.4%	12.4%
Satisfactorio bajo	0.7%	3.9%	2.4%	4.1%
Insatisfactorio	0.3%	1.4%	0.9%	1.0%
TOTAL	100%	100%	100%	100%



FUENTE: UNAM, Dirección General del Colegio del CCH, Sría. de Planeación, CAD 2014
 Procesamiento de la información: Ing. Víctor Arturo Morales Díaz (27-11-2014)
 Elaboración del reporte: Mayra Huicochea Vázquez (noviembre, 2015)



**CUESTIONARIO DE ACTIVIDAD DOCENTE (CAD)
 REPORTE ESTADÍSTICO 2014**

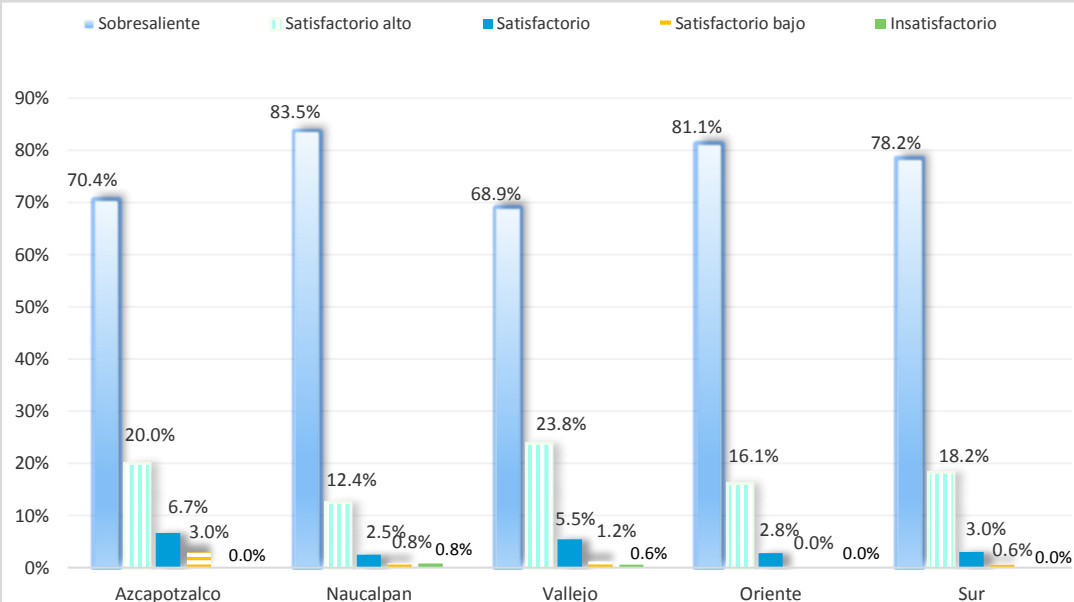
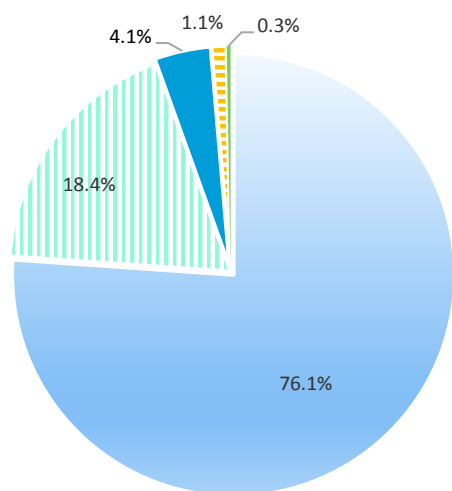
8. MATEMÁTICAS: PLANEACIÓN DE LA CLASE
 Desempeño docente por Plantel

Nivel de Desempeño	Plantel					CCH
	Azcapotzalco	Naucalpan	Vallejo	Oriente	Sur	
Sobresaliente	95	101	113	116	129	554
Satisfactorio alto	27	15	39	23	30	134
Satisfactorio	9	3	9	4	5	30
Satisfactorio bajo	4	1	2	0	1	8
Insatisfactorio	0	1	1	0	0	2
TOTAL	135	121	164	143	165	728

Nivel de Desempeño	Plantel					CCH
	Azcapotzalco	Naucalpan	Vallejo	Oriente	Sur	
Sobresaliente	70.4%	83.5%	68.9%	81.1%	78.2%	76.1%
Satisfactorio alto	20.0%	12.4%	23.8%	16.1%	18.2%	18.4%
Satisfactorio	6.7%	2.5%	5.5%	2.8%	3.0%	4.1%
Satisfactorio bajo	3.0%	0.8%	1.2%	0.0%	0.6%	1.1%
Insatisfactorio	0.0%	0.8%	0.6%	0.0%	0.0%	0.3%
TOTAL	100%	100%	100%	100%	100%	100%

Nivel de Desempeño	Plantel					Total
	Azcapotzalco	Naucalpan	Vallejo	Oriente	Sur	
Sobresaliente	17.1%	18.2%	20.4%	20.9%	23.3%	100%
Satisfactorio alto	20.1%	11.2%	29.1%	17.2%	22.4%	100%
Satisfactorio	30.0%	10.0%	30.0%	13.3%	16.7%	100%
Satisfactorio bajo	50.0%	12.5%	25.0%	0.0%	12.5%	100%
Insatisfactorio	0.0%	50.0%	50.0%	0.0%	0.0%	100%
CCH	18.5%	16.6%	22.5%	19.6%	22.7%	100%

• Sobresaliente
 • Satisfactorio alto
 • Satisfactorio
• Satisfactorio bajo
 • Insatisfactorio



FUENTE: UNAM, Dirección General del Colegio del CCH, Sría. de Planeación, CAD 2014
 Procesamiento de la información: Ing. Víctor Arturo Morales Díaz (27-11-2014)
 Elaboración del reporte: Mayra Huicochea Vázquez (noviembre, 2015)



**CUESTIONARIO DE ACTIVIDAD DOCENTE (CAD)
 REPORTE ESTADÍSTICO 2014**

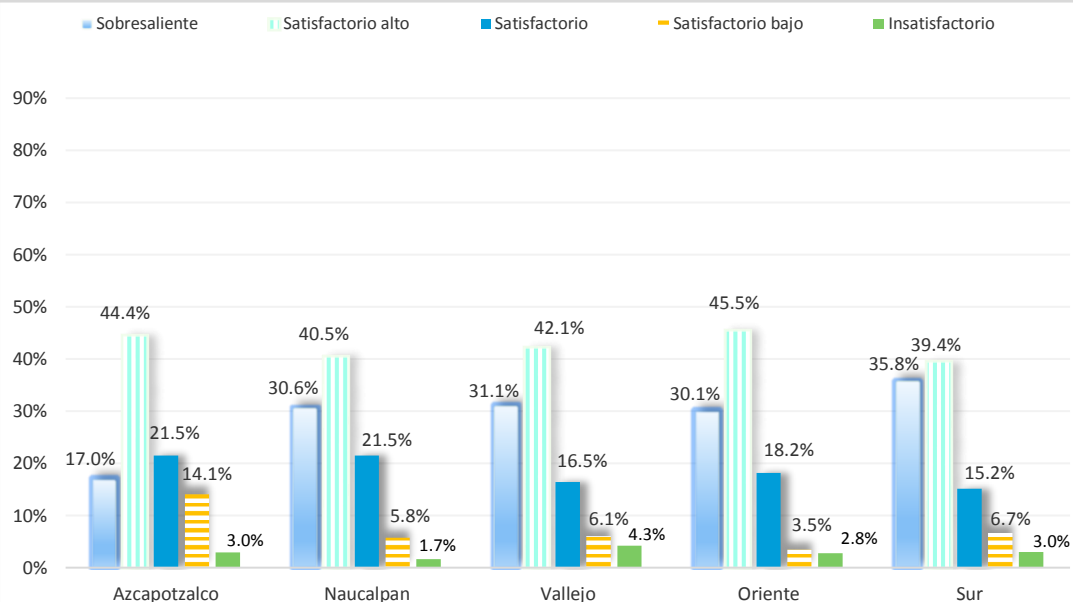
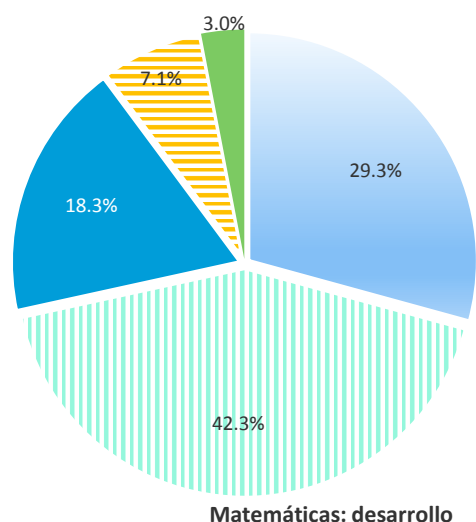
9. MATEMÁTICAS: DESARROLLO DE LA CLASE
 Desempeño docente por Plantel

Nivel de Desempeño	Plantel					CCH
	Azcapotzalco	Naucalpan	Vallejo	Oriente	Sur	
Sobresaliente	23	37	51	43	59	213
Satisfactorio alto	60	49	69	65	65	308
Satisfactorio	29	26	27	26	25	133
Satisfactorio bajo	19	7	10	5	11	52
Insatisfactorio	4	2	7	4	5	22
TOTAL	135	121	164	143	165	728

Nivel de Desempeño	Plantel					CCH
	Azcapotzalco	Naucalpan	Vallejo	Oriente	Sur	
Sobresaliente	17.0%	30.6%	31.1%	30.1%	35.8%	29.3%
Satisfactorio alto	44.4%	40.5%	42.1%	45.5%	39.4%	42.3%
Satisfactorio	21.5%	21.5%	16.5%	18.2%	15.2%	18.3%
Satisfactorio bajo	14.1%	5.8%	6.1%	3.5%	6.7%	7.1%
Insatisfactorio	3.0%	1.7%	4.3%	2.8%	3.0%	3.0%
TOTAL	100%	100%	100%	100%	100%	100%

Nivel de Desempeño	Plantel					Total
	Azcapotzalco	Naucalpan	Vallejo	Oriente	Sur	
Sobresaliente	10.8%	17.4%	23.9%	20.2%	27.7%	100%
Satisfactorio alto	19.5%	15.9%	22.4%	21.1%	21.1%	100%
Satisfactorio	21.8%	19.5%	20.3%	19.5%	18.8%	100%
Satisfactorio bajo	36.5%	13.5%	19.2%	9.6%	21.2%	100%
Insatisfactorio	18.2%	9.1%	31.8%	18.2%	22.7%	100%
CCH	18.5%	16.6%	22.5%	19.6%	22.7%	100%

■ Sobresaliente ■ Satisfactorio alto ■ Satisfactorio ■ Satisfactorio bajo ■ Insatisfactorio





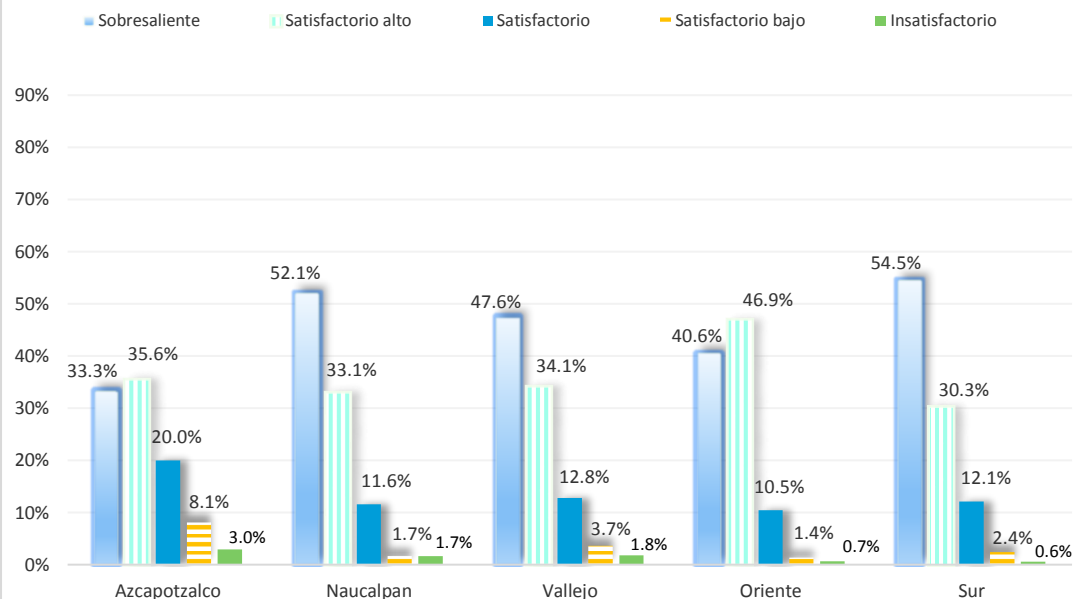
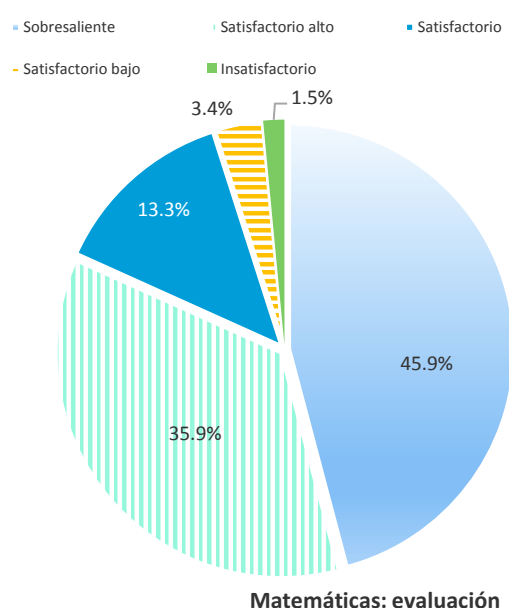
**CUESTIONARIO DE ACTIVIDAD DOCENTE (CAD)
 REPORTE ESTADÍSTICO 2014**

10. MATEMÁTICAS: EVALUACIÓN
 Desempeño docente por Plantel

Nivel de Desempeño	Plantel					CCH
	Azcapotzalco	Naucalpan	Vallejo	Oriente	Sur	
Sobresaliente	45	63	78	58	90	334
Satisfactorio alto	48	40	56	67	50	261
Satisfactorio	27	14	21	15	20	97
Satisfactorio bajo	11	2	6	2	4	25
Insatisfactorio	4	2	3	1	1	11
TOTAL	135	121	164	143	165	728

Nivel de Desempeño	Plantel					CCH
	Azcapotzalco	Naucalpan	Vallejo	Oriente	Sur	
Sobresaliente	33.3%	52.1%	47.6%	40.6%	54.5%	45.9%
Satisfactorio alto	35.6%	33.1%	34.1%	46.9%	30.3%	35.9%
Satisfactorio	20.0%	11.6%	12.8%	10.5%	12.1%	13.3%
Satisfactorio bajo	8.1%	1.7%	3.7%	1.4%	2.4%	3.4%
Insatisfactorio	3.0%	1.7%	1.8%	0.7%	0.6%	1.5%
TOTAL	100%	100%	100%	100%	100%	100%

Nivel de Desempeño	Plantel					Total
	Azcapotzalco	Naucalpan	Vallejo	Oriente	Sur	
Sobresaliente	13.5%	18.9%	23.4%	17.4%	26.9%	100%
Satisfactorio alto	18.4%	15.3%	21.5%	25.7%	19.2%	100%
Satisfactorio	27.8%	14.4%	21.6%	15.5%	20.6%	100%
Satisfactorio bajo	44.0%	8.0%	24.0%	8.0%	16.0%	100%
Insatisfactorio	36.4%	18.2%	27.3%	9.1%	9.1%	100%
CCH	18.5%	16.6%	22.5%	19.6%	22.7%	100%





**CUESTIONARIO DE ACTIVIDAD DOCENTE (CAD)
 REPORTE ESTADÍSTICO 2014**

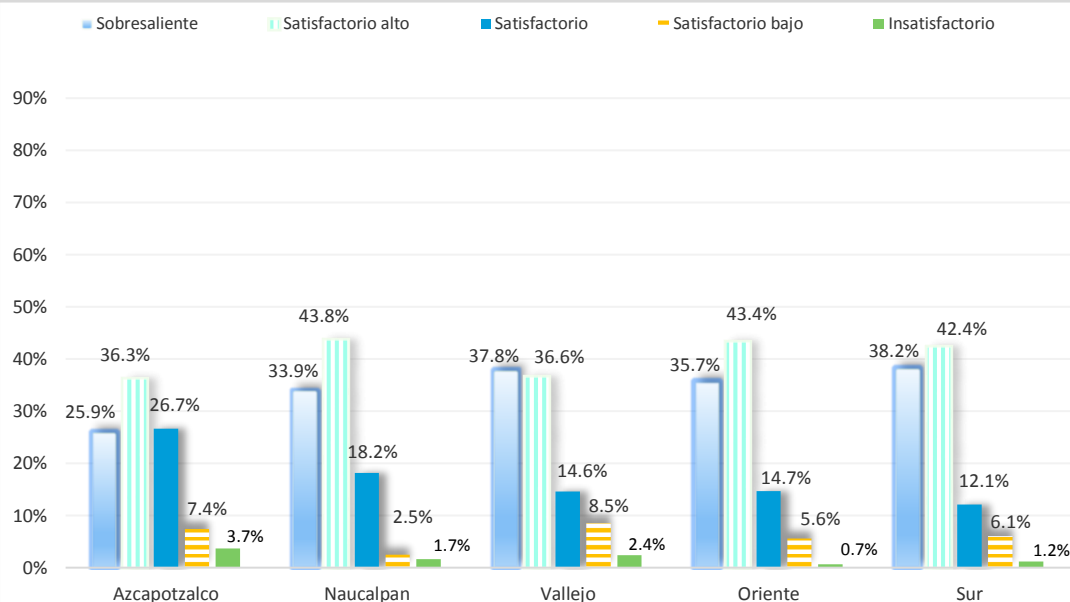
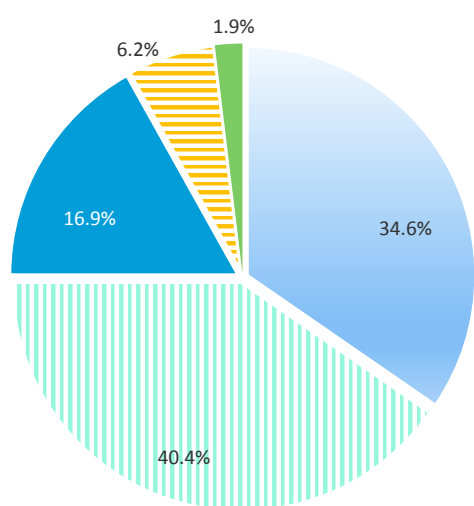
11. MATEMÁTICAS: INTERACCIÓN PROFESOR-ALUMNO
 Desempeño docente por Plantel

Nivel de Desempeño	Plantel					CCH
	Azcapotzalco	Naucalpan	Vallejo	Oriente	Sur	
Sobresaliente	35	41	62	51	63	252
Satisfactorio alto	49	53	60	62	70	294
Satisfactorio	36	22	24	21	20	123
Satisfactorio bajo	10	3	14	8	10	45
Insatisfactorio	5	2	4	1	2	14
TOTAL	135	121	164	143	165	728

Nivel de Desempeño	Plantel					CCH
	Azcapotzalco	Naucalpan	Vallejo	Oriente	Sur	
Sobresaliente	25.9%	33.9%	37.8%	35.7%	38.2%	34.6%
Satisfactorio alto	36.3%	43.8%	36.6%	43.4%	42.4%	40.4%
Satisfactorio	26.7%	18.2%	14.6%	14.7%	12.1%	16.9%
Satisfactorio bajo	7.4%	2.5%	8.5%	5.6%	6.1%	6.2%
Insatisfactorio	3.7%	1.7%	2.4%	0.7%	1.2%	1.9%
TOTAL	100%	100%	100%	100%	100%	100%

Nivel de Desempeño	Plantel					Total
	Azcapotzalco	Naucalpan	Vallejo	Oriente	Sur	
Sobresaliente	13.9%	16.3%	24.6%	20.2%	25.0%	100%
Satisfactorio alto	16.7%	18.0%	20.4%	21.1%	23.8%	100%
Satisfactorio	29.3%	17.9%	19.5%	17.1%	16.3%	100%
Satisfactorio bajo	22.2%	6.7%	31.1%	17.8%	22.2%	100%
Insatisfactorio	35.7%	14.3%	28.6%	7.1%	14.3%	100%
CCH	18.5%	16.6%	22.5%	19.6%	22.7%	100%

• Sobresaliente • Satisfactorio alto • Satisfactorio • Satisfactorio bajo • Insatisfactorio



FUENTE: UNAM, Dirección General del Colegio del CCH, Sría. de Planeación, CAD 2014
 Procesamiento de la información: Ing. Víctor Arturo Morales Díaz (27-11-2014)
 Elaboración del reporte: Mayra Huicochea Vázquez (noviembre, 2015)



**CUESTIONARIO DE ACTIVIDAD DOCENTE (CAD)
 REPORTE ESTADÍSTICO 2014**

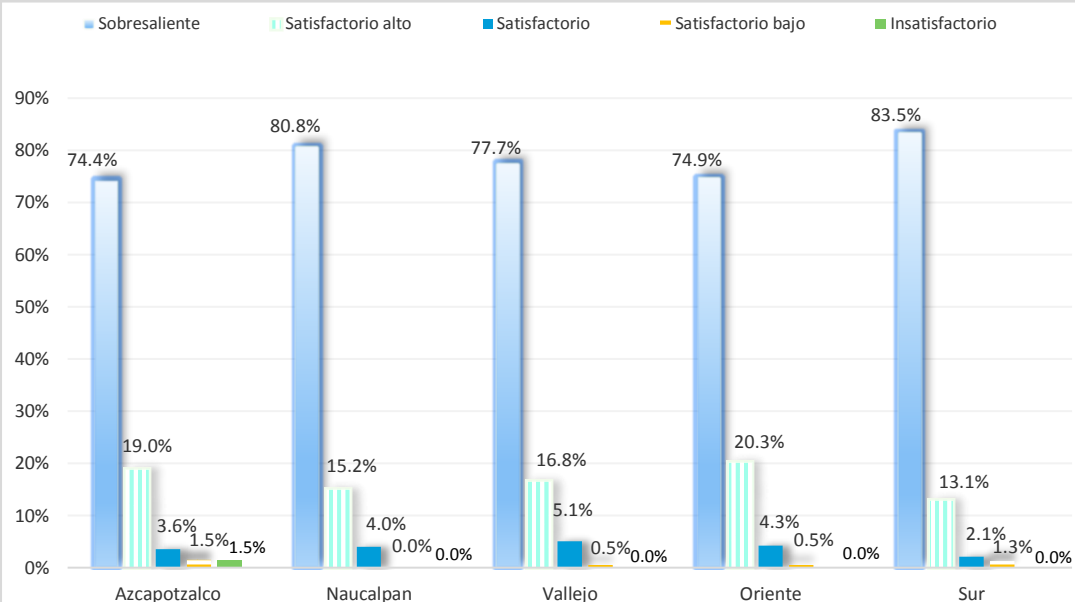
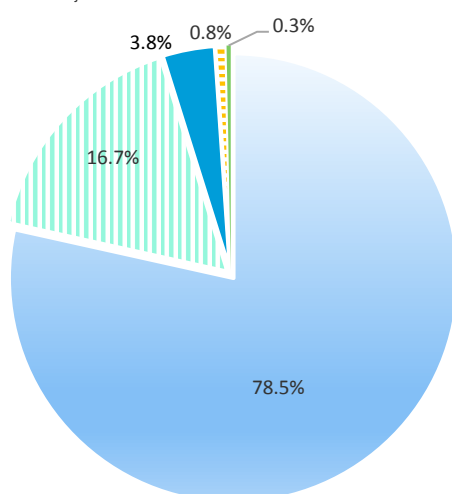
12. CIENCIAS EXPERIMENTALES: PLANEACIÓN DE LA CLASE
 Desempeño docente por Plantel

Nivel de Desempeño	Plantel					CCH
	Azcapotzalco	Naucalpan	Vallejo	Oriente	Sur	
Sobresaliente	145	160	153	140	197	795
Satisfactorio alto	37	30	33	38	31	169
Satisfactorio	7	8	10	8	5	38
Satisfactorio bajo	3	0	1	1	3	8
Insatisfactorio	3	0	0	0	0	3
TOTAL	195	198	197	187	236	1,013

Nivel de Desempeño	Plantel					CCH
	Azcapotzalco	Naucalpan	Vallejo	Oriente	Sur	
Sobresaliente	74.4%	80.8%	77.7%	74.9%	83.5%	78.5%
Satisfactorio alto	19.0%	15.2%	16.8%	20.3%	13.1%	16.7%
Satisfactorio	3.6%	4.0%	5.1%	4.3%	2.1%	3.8%
Satisfactorio bajo	1.5%	0.0%	0.5%	0.5%	1.3%	0.8%
Insatisfactorio	1.5%	0.0%	0.0%	0.0%	0.0%	0.3%
TOTAL	100%	100%	100%	100%	100%	100%

Nivel de Desempeño	Plantel					Total
	Azcapotzalco	Naucalpan	Vallejo	Oriente	Sur	
Sobresaliente	18.2%	20.1%	19.2%	17.6%	24.8%	100%
Satisfactorio alto	21.9%	17.8%	19.5%	22.5%	18.3%	100%
Satisfactorio	18.4%	21.1%	26.3%	21.1%	13.2%	100%
Satisfactorio bajo	37.5%	0.0%	12.5%	12.5%	37.5%	100%
Insatisfactorio	100.0%	0.0%	0.0%	0.0%	0.0%	100%
CCH	19.2%	19.5%	19.4%	18.5%	23.3%	100%

■ Sobresaliente ■ Satisfactorio alto ■ Satisfactorio
 ■ Satisfactorio bajo ■ Insatisfactorio





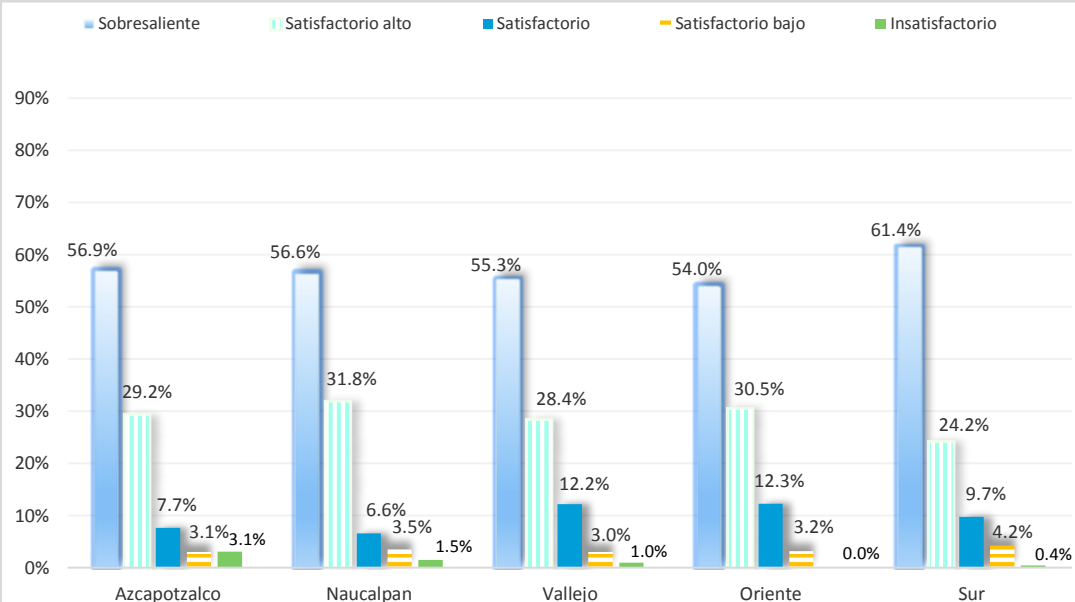
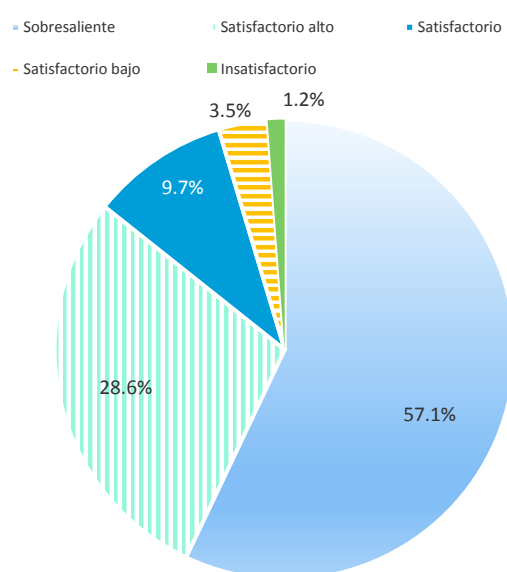
**CUESTIONARIO DE ACTIVIDAD DOCENTE (CAD)
 REPORTE ESTADÍSTICO 2014**

13. CIENCIAS EXPERIMENTALES: DESARROLLO DE LA CLASE
 Desempeño docente por Plantel

Nivel de Desempeño	Plantel					CCH
	Azcapotzalco	Naucalpan	Vallejo	Oriente	Sur	
Sobresaliente	111	112	109	101	145	578
Satisfactorio alto	57	63	56	57	57	290
Satisfactorio	15	13	24	23	23	98
Satisfactorio bajo	6	7	6	6	10	35
Insatisfactorio	6	3	2	0	1	12
TOTAL	195	198	197	187	236	1,013

Nivel de Desempeño	Plantel					CCH
	Azcapotzalco	Naucalpan	Vallejo	Oriente	Sur	
Sobresaliente	56.9%	56.6%	55.3%	54.0%	61.4%	57.1%
Satisfactorio alto	29.2%	31.8%	28.4%	30.5%	24.2%	28.6%
Satisfactorio	7.7%	6.6%	12.2%	12.3%	9.7%	9.7%
Satisfactorio bajo	3.1%	3.5%	3.0%	3.2%	4.2%	3.5%
Insatisfactorio	3.1%	1.5%	1.0%	0.0%	0.4%	1.2%
TOTAL	100%	100%	100%	100%	100%	100%

Nivel de Desempeño	Plantel					Total
	Azcapotzalco	Naucalpan	Vallejo	Oriente	Sur	
Sobresaliente	19.2%	19.4%	18.9%	17.5%	25.1%	100%
Satisfactorio alto	19.7%	21.7%	19.3%	19.7%	19.7%	100%
Satisfactorio	15.3%	13.3%	24.5%	23.5%	23.5%	100%
Satisfactorio bajo	17.1%	20.0%	17.1%	17.1%	28.6%	100%
Insatisfactorio	50.0%	25.0%	16.7%	0.0%	8.3%	100%
CCH	19.2%	19.5%	19.4%	18.5%	23.3%	100%



FUENTE: UNAM, Dirección General del Colegio del CCH, Sría. de Planeación, CAD 2014
 Procesamiento de la información: Ing. Víctor Arturo Morales Díaz (27-11-2014)
 Elaboración del reporte: Mayra Huicochea Vázquez (noviembre, 2015)

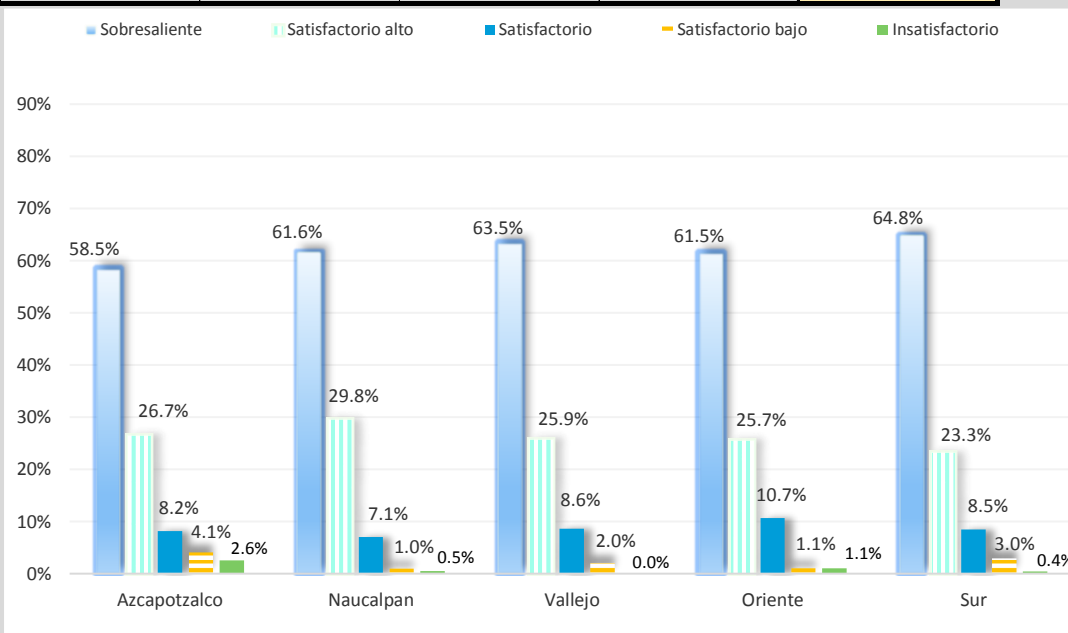
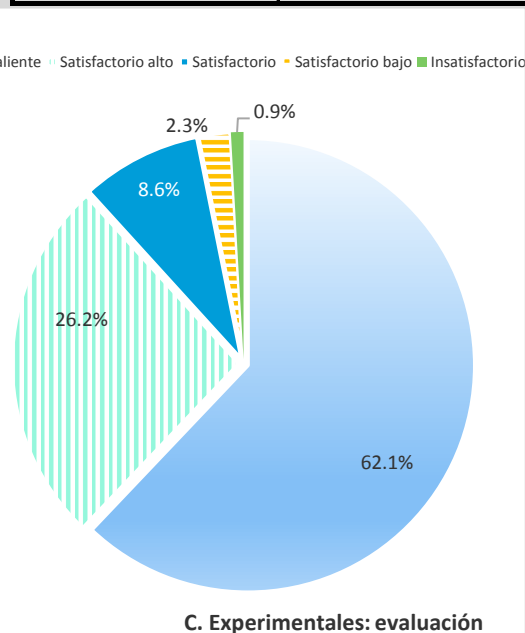


**CUESTIONARIO DE ACTIVIDAD DOCENTE (CAD)
 REPORTE ESTADÍSTICO 2014**

14. CIENCIAS EXPERIMENTALES: EVALUACIÓN						
Desempeño docente por Plantel						
Nivel de Desempeño	Plantel					CCH
	Azcapotzalco	Naucalpan	Vallejo	Oriente	Sur	
Sobresaliente	114	122	125	115	153	629
Satisfactorio alto	52	59	51	48	55	265
Satisfactorio	16	14	17	20	20	87
Satisfactorio bajo	8	2	4	2	7	23
Insatisfactorio	5	1	0	2	1	9
TOTAL	195	198	197	187	236	1,013

Nivel de Desempeño	Plantel					CCH
	Azcapotzalco	Naucalpan	Vallejo	Oriente	Sur	
Sobresaliente	58.5%	61.6%	63.5%	61.5%	64.8%	62.1%
Satisfactorio alto	26.7%	29.8%	25.9%	25.7%	23.3%	26.2%
Satisfactorio	8.2%	7.1%	8.6%	10.7%	8.5%	8.6%
Satisfactorio bajo	4.1%	1.0%	2.0%	1.1%	3.0%	2.3%
Insatisfactorio	2.6%	0.5%	0.0%	1.1%	0.4%	0.9%
TOTAL	100%	100%	100%	100%	100%	100%

Nivel de Desempeño	Plantel					Total
	Azcapotzalco	Naucalpan	Vallejo	Oriente	Sur	
Sobresaliente	18.1%	19.4%	19.9%	18.3%	24.3%	100%
Satisfactorio alto	19.6%	22.3%	19.2%	18.1%	20.8%	100%
Satisfactorio	18.4%	16.1%	19.5%	23.0%	23.0%	100%
Satisfactorio bajo	34.8%	8.7%	17.4%	8.7%	30.4%	100%
Insatisfactorio	55.6%	11.1%	0.0%	22.2%	11.1%	100%
CCH	19.2%	19.5%	19.4%	18.5%	23.3%	100%



FUENTE: UNAM, Dirección General del Colegio del CCH, Sría. de Planeación, CAD 2014
 Procesamiento de la información: Ing. Víctor Arturo Morales Díaz (27-11-2014)
 Elaboración del reporte: Mayra Huicochea Vázquez (noviembre, 2015)



**CUESTIONARIO DE ACTIVIDAD DOCENTE (CAD)
 REPORTE ESTADÍSTICO 2014**

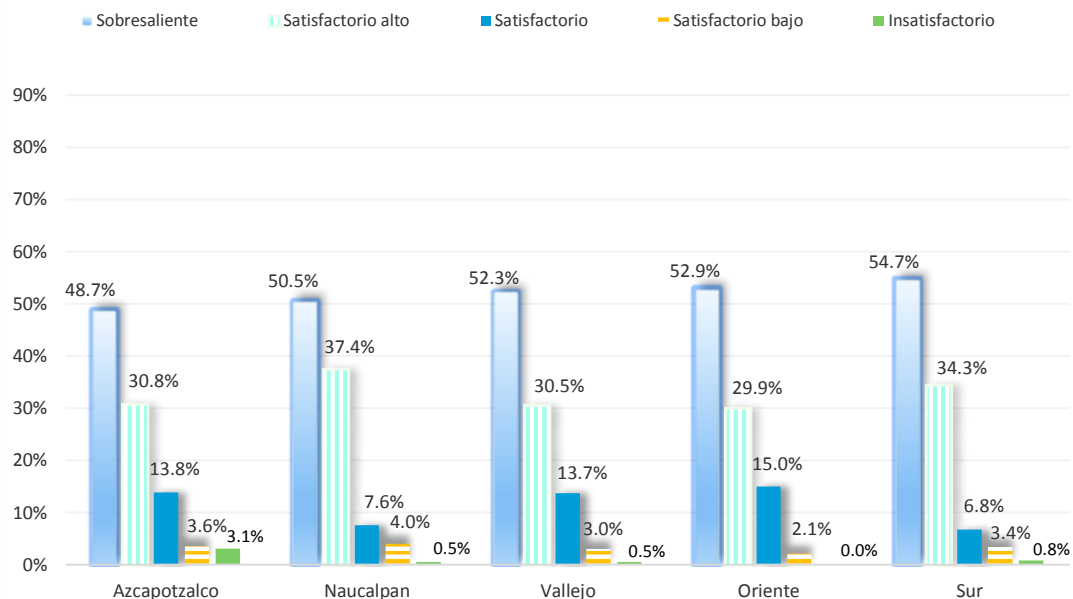
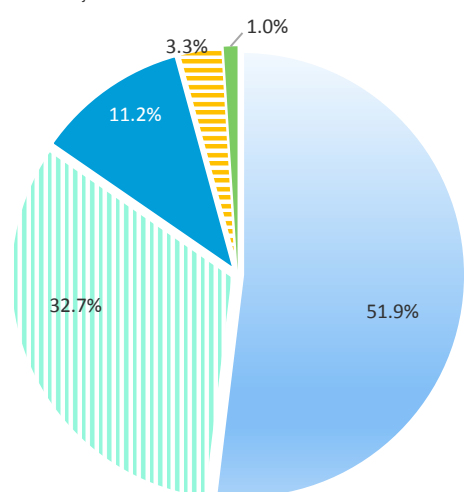
15. CIENCIAS EXPERIMENTALES: INTERACCIÓN PROFESOR-ALUMNO
 Desempeño docente por Plantel

Nivel de Desempeño	Plantel					CCH
	Azcapotzalco	Naucalpan	Vallejo	Oriente	Sur	
Sobresaliente	95	100	103	99	129	526
Satisfactorio alto	60	74	60	56	81	331
Satisfactorio	27	15	27	28	16	113
Satisfactorio bajo	7	8	6	4	8	33
Insatisfactorio	6	1	1	0	2	10
TOTAL	195	198	197	187	236	1,013

Nivel de Desempeño	Plantel					CCH
	Azcapotzalco	Naucalpan	Vallejo	Oriente	Sur	
Sobresaliente	48.7%	50.5%	52.3%	52.9%	54.7%	51.9%
Satisfactorio alto	30.8%	37.4%	30.5%	29.9%	34.3%	32.7%
Satisfactorio	13.8%	7.6%	13.7%	15.0%	6.8%	11.2%
Satisfactorio bajo	3.6%	4.0%	3.0%	2.1%	3.4%	3.3%
Insatisfactorio	3.1%	0.5%	0.5%	0.0%	0.8%	1.0%
TOTAL	100%	100%	100%	100%	100%	100%

Nivel de Desempeño	Plantel					Total
	Azcapotzalco	Naucalpan	Vallejo	Oriente	Sur	
Sobresaliente	18.1%	19.0%	19.6%	18.8%	24.5%	100%
Satisfactorio alto	18.1%	22.4%	18.1%	16.9%	24.5%	100%
Satisfactorio	23.9%	13.3%	23.9%	24.8%	14.2%	100%
Satisfactorio bajo	21.2%	24.2%	18.2%	12.1%	24.2%	100%
Insatisfactorio	60.0%	10.0%	10.0%	0.0%	20.0%	100%
CCH	19.2%	19.5%	19.4%	18.5%	23.3%	100%

■ Sobresaliente ■ Satisfactorio alto ■ Satisfactorio
■ Satisfactorio bajo ■ Insatisfactorio





**CUESTIONARIO DE ACTIVIDAD DOCENTE (CAD)
 REPORTE ESTADÍSTICO 2014**

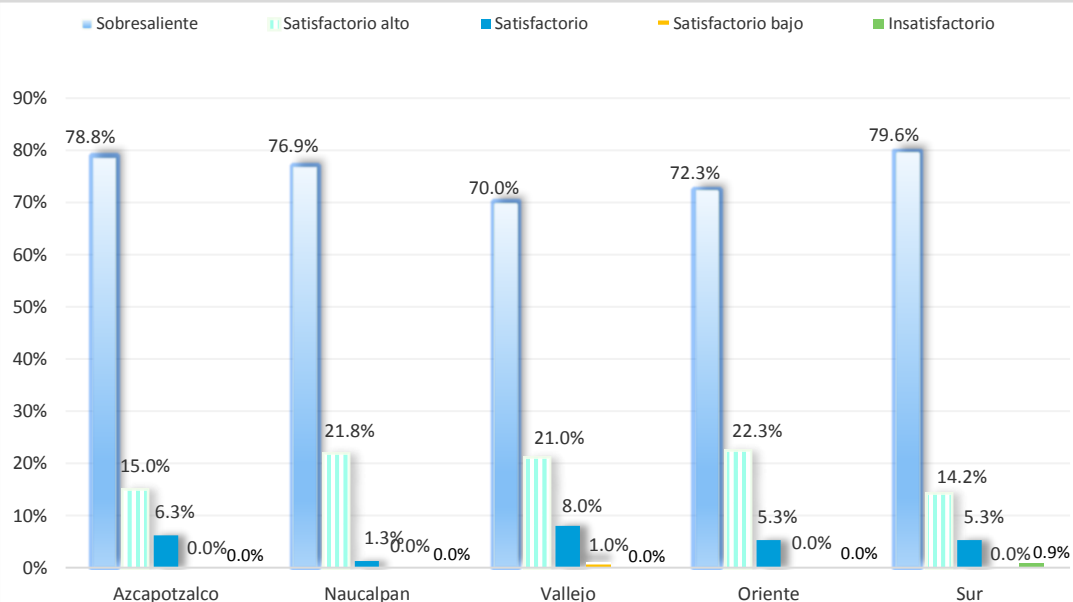
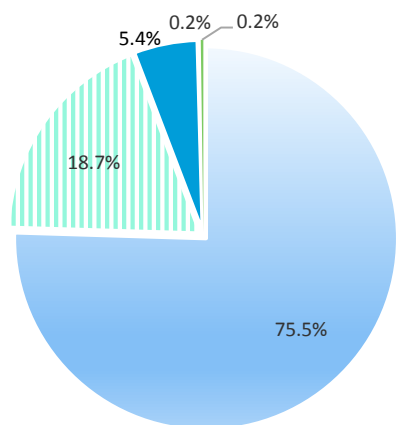
16. HISTÓRICO-SOCIAL: PLANEACIÓN DE LA CLASE
 Desempeño docente por Plantel

Nivel de Desempeño	Plantel					CCH
	Azcapotzalco	Naucalpan	Vallejo	Oriente	Sur	
Sobresaliente	63	60	70	68	90	351
Satisfactorio alto	12	17	21	21	16	87
Satisfactorio	5	1	8	5	6	25
Satisfactorio bajo	0	0	1	0	0	1
Insatisfactorio	0	0	0	0	1	1
TOTAL	80	78	100	94	113	465

Nivel de Desempeño	Plantel					CCH
	Azcapotzalco	Naucalpan	Vallejo	Oriente	Sur	
Sobresaliente	78.8%	76.9%	70.0%	72.3%	79.6%	75.5%
Satisfactorio alto	15.0%	21.8%	21.0%	22.3%	14.2%	18.7%
Satisfactorio	6.3%	1.3%	8.0%	5.3%	5.3%	5.4%
Satisfactorio bajo	0.0%	0.0%	1.0%	0.0%	0.0%	0.2%
Insatisfactorio	0.0%	0.0%	0.0%	0.0%	0.9%	0.2%
TOTAL	100%	100%	100%	100%	100%	100%

Nivel de Desempeño	Plantel					Total
	Azcapotzalco	Naucalpan	Vallejo	Oriente	Sur	
Sobresaliente	17.9%	17.1%	19.9%	19.4%	25.6%	100%
Satisfactorio alto	13.8%	19.5%	24.1%	24.1%	18.4%	100%
Satisfactorio	20.0%	4.0%	32.0%	20.0%	24.0%	100%
Satisfactorio bajo	0.0%	0.0%	100.0%	0.0%	0.0%	100%
Insatisfactorio	0.0%	0.0%	0.0%	0.0%	100.0%	100%
CCH	17.2%	16.8%	21.5%	20.2%	24.3%	100%

■ Sobresaliente ■ Satisfactorio alto ■ Satisfactorio
■ Satisfactorio bajo ■ Insatisfactorio





**CUESTIONARIO DE ACTIVIDAD DOCENTE (CAD)
 REPORTE ESTADÍSTICO 2014**

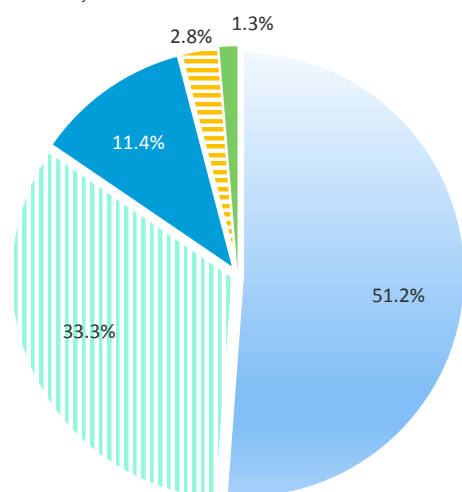
17. HISTÓRICO-SOCIAL: DESARROLLO DE LA CLASE
 Desempeño docente por Plantel

Nivel de Desempeño	Plantel					CCH
	Azcapotzalco	Naucalpan	Vallejo	Oriente	Sur	
Sobresaliente	38	45	42	53	60	238
Satisfactorio alto	28	22	40	26	39	155
Satisfactorio	12	9	11	13	8	53
Satisfactorio bajo	2	1	6	1	3	13
Insatisfactorio	0	1	1	1	3	6
TOTAL	80	78	100	94	113	465

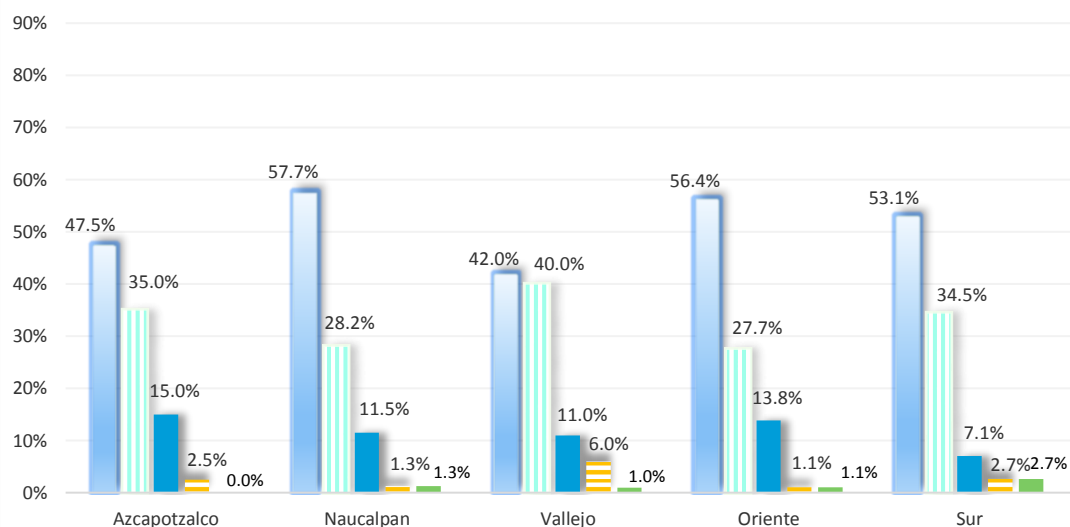
Nivel de Desempeño	Plantel					CCH
	Azcapotzalco	Naucalpan	Vallejo	Oriente	Sur	
Sobresaliente	47.5%	57.7%	42.0%	56.4%	53.1%	51.2%
Satisfactorio alto	35.0%	28.2%	40.0%	27.7%	34.5%	33.3%
Satisfactorio	15.0%	11.5%	11.0%	13.8%	7.1%	11.4%
Satisfactorio bajo	2.5%	1.3%	6.0%	1.1%	2.7%	2.8%
Insatisfactorio	0.0%	1.3%	1.0%	1.1%	2.7%	1.3%
TOTAL	100%	100%	100%	100%	100%	100%

Nivel de Desempeño	Plantel					Total
	Azcapotzalco	Naucalpan	Vallejo	Oriente	Sur	
Sobresaliente	16.0%	18.9%	17.6%	22.3%	25.2%	100%
Satisfactorio alto	18.1%	14.2%	25.8%	16.8%	25.2%	100%
Satisfactorio	22.6%	17.0%	20.8%	24.5%	15.1%	100%
Satisfactorio bajo	15.4%	7.7%	46.2%	7.7%	23.1%	100%
Insatisfactorio	0.0%	16.7%	16.7%	16.7%	50.0%	100%
CCH	17.2%	16.8%	21.5%	20.2%	24.3%	100%

■ Sobresaliente ■ Satisfactorio alto ■ Satisfactorio
 ■ Satisfactorio bajo ■ Insatisfactorio



■ Sobresaliente ■ Satisfactorio alto ■ Satisfactorio ■ Satisfactorio bajo ■ Insatisfactorio





**CUESTIONARIO DE ACTIVIDAD DOCENTE (CAD)
 REPORTE ESTADÍSTICO 2014**

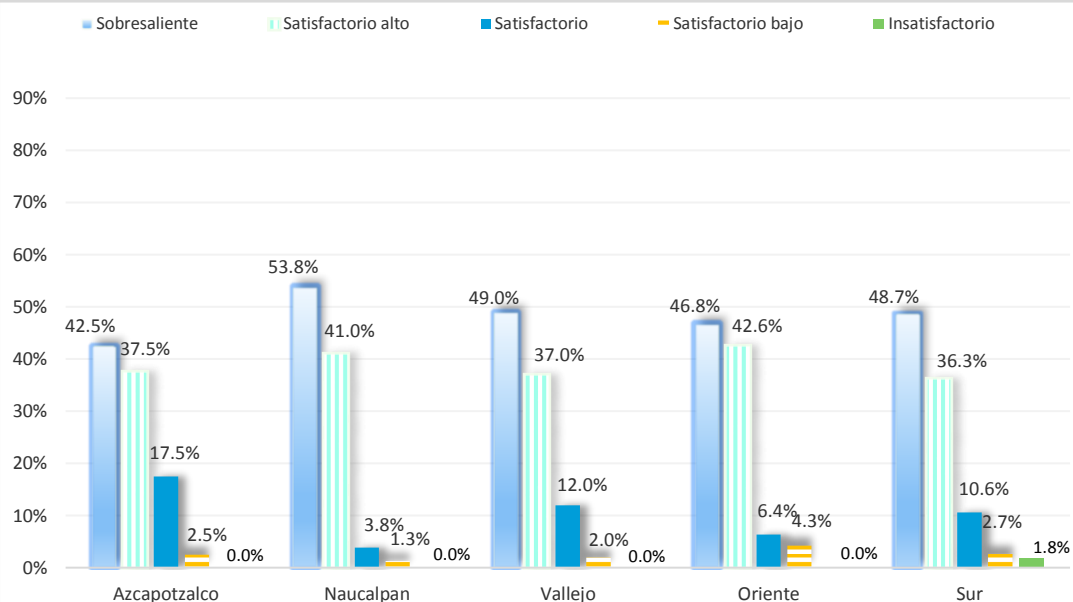
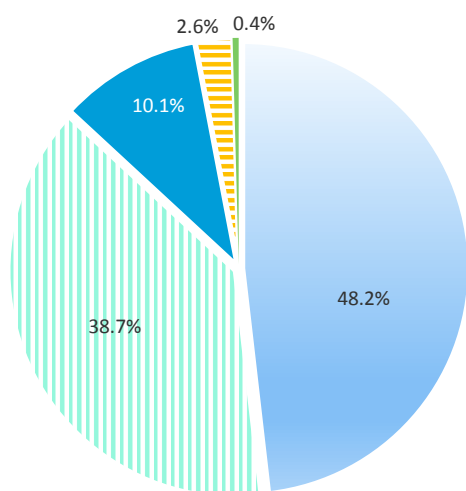
18. HISTÓRICO-SOCIAL: EVALUACIÓN
 Desempeño docente por Plantel

Nivel de Desempeño	Plantel					CCH
	Azcapotzalco	Naucalpan	Vallejo	Oriente	Sur	
Sobresaliente	34	42	49	44	55	224
Satisfactorio alto	30	32	37	40	41	180
Satisfactorio	14	3	12	6	12	47
Satisfactorio bajo	2	1	2	4	3	12
Insatisfactorio	0	0	0	0	2	2
TOTAL	80	78	100	94	113	465

Nivel de Desempeño	Plantel					CCH
	Azcapotzalco	Naucalpan	Vallejo	Oriente	Sur	
Sobresaliente	42.5%	53.8%	49.0%	46.8%	48.7%	48.2%
Satisfactorio alto	37.5%	41.0%	37.0%	42.6%	36.3%	38.7%
Satisfactorio	17.5%	3.8%	12.0%	6.4%	10.6%	10.1%
Satisfactorio bajo	2.5%	1.3%	2.0%	4.3%	2.7%	2.6%
Insatisfactorio	0.0%	0.0%	0.0%	0.0%	1.8%	0.4%
TOTAL	100%	100%	100%	100%	100%	100%

Nivel de Desempeño	Plantel					Total
	Azcapotzalco	Naucalpan	Vallejo	Oriente	Sur	
Sobresaliente	15.2%	18.8%	21.9%	19.6%	24.6%	100%
Satisfactorio alto	16.7%	17.8%	20.6%	22.2%	22.8%	100%
Satisfactorio	29.8%	6.4%	25.5%	12.8%	25.5%	100%
Satisfactorio bajo	16.7%	8.3%	16.7%	33.3%	25.0%	100%
Insatisfactorio	0.0%	0.0%	0.0%	0.0%	100.0%	100%
CCH	17.2%	16.8%	21.5%	20.2%	24.3%	100%

■ Sobresaliente ■ Satisfactorio alto ■ Satisfactorio ■ Satisfactorio bajo ■ Insatisfactorio





**CUESTIONARIO DE ACTIVIDAD DOCENTE (CAD)
 REPORTE ESTADÍSTICO 2014**

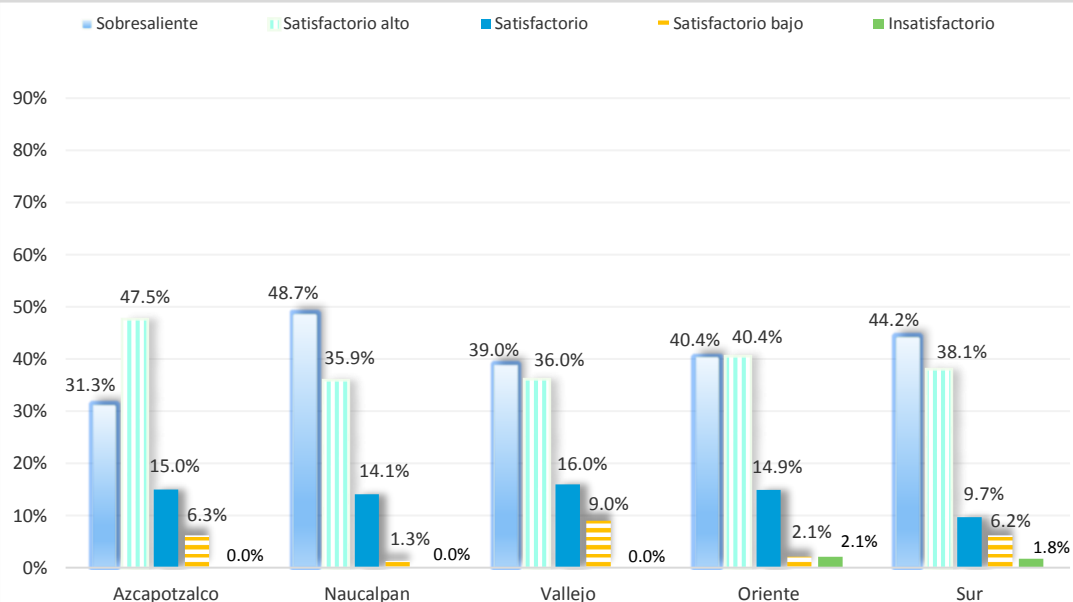
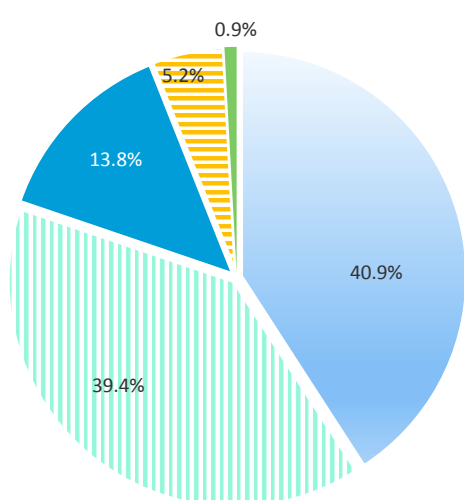
19. HISTÓRICO-SOCIAL: INTERACCIÓN PROFESOR-ALUMNO
 Desempeño docente por Plantel

Nivel de Desempeño	Plantel					CCH
	Azcapotzalco	Naucalpan	Vallejo	Oriente	Sur	
Sobresaliente	25	38	39	38	50	190
Satisfactorio alto	38	28	36	38	43	183
Satisfactorio	12	11	16	14	11	64
Satisfactorio bajo	5	1	9	2	7	24
Insatisfactorio	0	0	0	2	2	4
TOTAL	80	78	100	94	113	465

Nivel de Desempeño	Plantel					CCH
	Azcapotzalco	Naucalpan	Vallejo	Oriente	Sur	
Sobresaliente	31.3%	48.7%	39.0%	40.4%	44.2%	40.9%
Satisfactorio alto	47.5%	35.9%	36.0%	40.4%	38.1%	39.4%
Satisfactorio	15.0%	14.1%	16.0%	14.9%	9.7%	13.8%
Satisfactorio bajo	6.3%	1.3%	9.0%	2.1%	6.2%	5.2%
Insatisfactorio	0.0%	0.0%	0.0%	2.1%	1.8%	0.9%
TOTAL	100%	100%	100%	100%	100%	100%

Nivel de Desempeño	Plantel					Total
	Azcapotzalco	Naucalpan	Vallejo	Oriente	Sur	
Sobresaliente	13.2%	20.0%	20.5%	20.0%	26.3%	100%
Satisfactorio alto	20.8%	15.3%	19.7%	20.8%	23.5%	100%
Satisfactorio	18.8%	17.2%	25.0%	21.9%	17.2%	100%
Satisfactorio bajo	20.8%	4.2%	37.5%	8.3%	29.2%	100%
Insatisfactorio	0.0%	0.0%	0.0%	50.0%	50.0%	100%
CCH	17.2%	16.8%	21.5%	20.2%	24.3%	100%

■ Sobresaliente ■ Satisfactorio alto ■ Satisfactorio ■ Satisfactorio bajo ■ Insatisfactorio



FUENTE: UNAM, Dirección General del Colegio del CCH, Sría. de Planeación, CAD 2014
 Procesamiento de la información: Ing. Víctor Arturo Morales Díaz (27-11-2014)
 Elaboración del reporte: Mayra Huicochea Vázquez (noviembre, 2015)



**CUESTIONARIO DE ACTIVIDAD DOCENTE (CAD)
 REPORTE ESTADÍSTICO 2014**

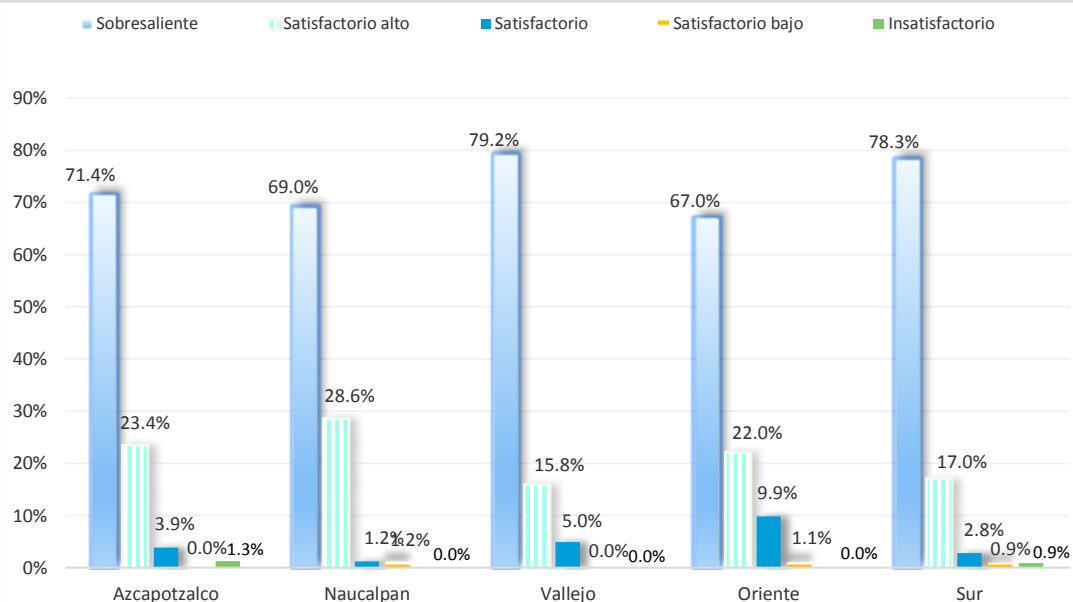
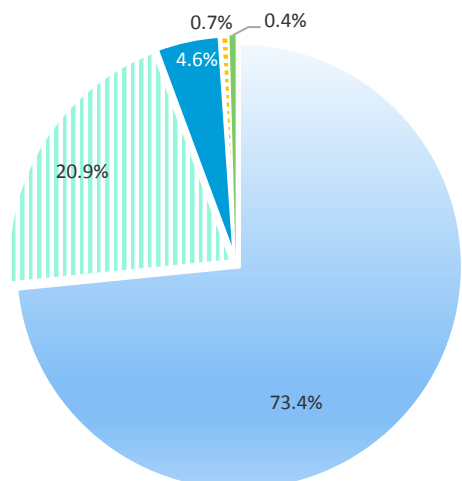
20. TALLERES DE LENGUAJE Y COMUNICACIÓN: PLANEACIÓN DE LA CLASE
 Desempeño docente por Plantel

Nivel de Desempeño	Plantel					CCH
	Azcapotzalco	Naucalpan	Vallejo	Oriente	Sur	
Sobresaliente	55	58	80	61	83	337
Satisfactorio alto	18	24	16	20	18	96
Satisfactorio	3	1	5	9	3	21
Satisfactorio bajo	0	1	0	1	1	3
Insatisfactorio	1	0	0	0	1	2
TOTAL	77	84	101	91	106	459

Nivel de Desempeño	Plantel					CCH
	Azcapotzalco	Naucalpan	Vallejo	Oriente	Sur	
Sobresaliente	71.4%	69.0%	79.2%	67.0%	78.3%	73.4%
Satisfactorio alto	23.4%	28.6%	15.8%	22.0%	17.0%	20.9%
Satisfactorio	3.9%	1.2%	5.0%	9.9%	2.8%	4.6%
Satisfactorio bajo	0.0%	1.2%	0.0%	1.1%	0.9%	0.7%
Insatisfactorio	1.3%	0.0%	0.0%	0.0%	0.9%	0.4%
TOTAL	100%	100%	100%	100%	100%	100%

Nivel de Desempeño	Plantel					Total
	Azcapotzalco	Naucalpan	Vallejo	Oriente	Sur	
Sobresaliente	16.3%	17.2%	23.7%	18.1%	24.6%	100%
Satisfactorio alto	18.8%	25.0%	16.7%	20.8%	18.8%	100%
Satisfactorio	14.3%	4.8%	23.8%	42.9%	14.3%	100%
Satisfactorio bajo	0.0%	33.3%	0.0%	33.3%	33.3%	100%
Insatisfactorio	0.0%	0.0%	0.0%	0.0%	0.0%	0%
CCH	16.8%	18.3%	22.0%	19.8%	23.1%	100%

■ Sobresaliente ■ Satisfactorio alto ■ Satisfactorio
 ■ Satisfactorio bajo ■ Insatisfactorio



FUENTE: UNAM, Dirección General del Colegio del CCH, Sría. de Planeación, CAD 2014
 Procesamiento de la información: Ing. Víctor Arturo Morales Díaz (27-11-2014)
 Elaboración del reporte: Mayra Huicochea Vázquez (noviembre, 2015)



**CUESTIONARIO DE ACTIVIDAD DOCENTE (CAD)
 REPORTE ESTADÍSTICO 2014**

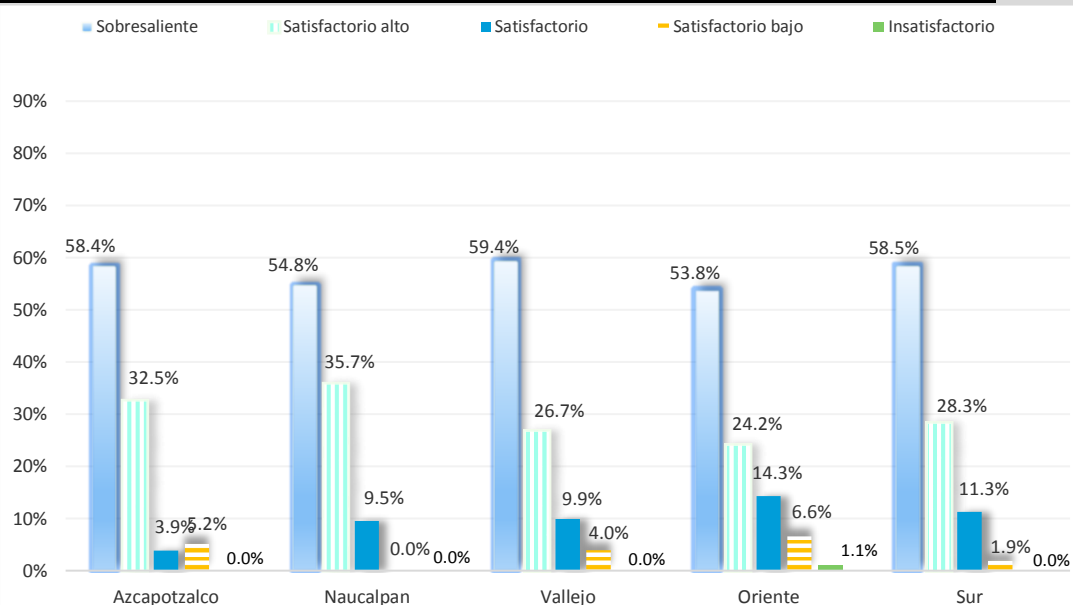
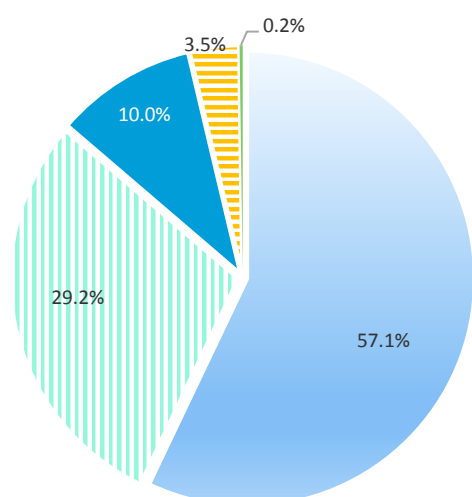
21. TALLERES DE LENGUAJE Y COMUNICACIÓN: DESARROLLO DE LA CLASE
 Desempeño docente por Plantel

Nivel de Desempeño	Plantel					CCH
	Azcapotzalco	Naucalpan	Vallejo	Oriente	Sur	
Sobresaliente	45	46	60	49	62	262
Satisfactorio alto	25	30	27	22	30	134
Satisfactorio	3	8	10	13	12	46
Satisfactorio bajo	4	0	4	6	2	16
Insatisfactorio	0	0	0	1	0	1
TOTAL	77	84	101	91	106	459

Nivel de Desempeño	Plantel					CCH
	Azcapotzalco	Naucalpan	Vallejo	Oriente	Sur	
Sobresaliente	58.4%	54.8%	59.4%	53.8%	58.5%	57.1%
Satisfactorio alto	32.5%	35.7%	26.7%	24.2%	28.3%	29.2%
Satisfactorio	3.9%	9.5%	9.9%	14.3%	11.3%	10.0%
Satisfactorio bajo	5.2%	0.0%	4.0%	6.6%	1.9%	3.5%
Insatisfactorio	0.0%	0.0%	0.0%	1.1%	0.0%	0.2%
TOTAL	100%	100%	100%	100%	100%	100%

Nivel de Desempeño	Plantel					Total
	Azcapotzalco	Naucalpan	Vallejo	Oriente	Sur	
Sobresaliente	17.2%	17.6%	22.9%	18.7%	23.7%	100%
Satisfactorio alto	18.7%	22.4%	20.1%	16.4%	22.4%	100%
Satisfactorio	6.5%	17.4%	21.7%	28.3%	26.1%	100%
Satisfactorio bajo	25.0%	0.0%	25.0%	37.5%	12.5%	100%
Insatisfactorio	0.0%	0.0%	0.0%	100.0%	0.0%	100%
CCH	16.8%	18.3%	22.0%	19.8%	23.1%	100%

• Sobresaliente • Satisfactorio alto • Satisfactorio • Satisfactorio bajo • Insatisfactorio





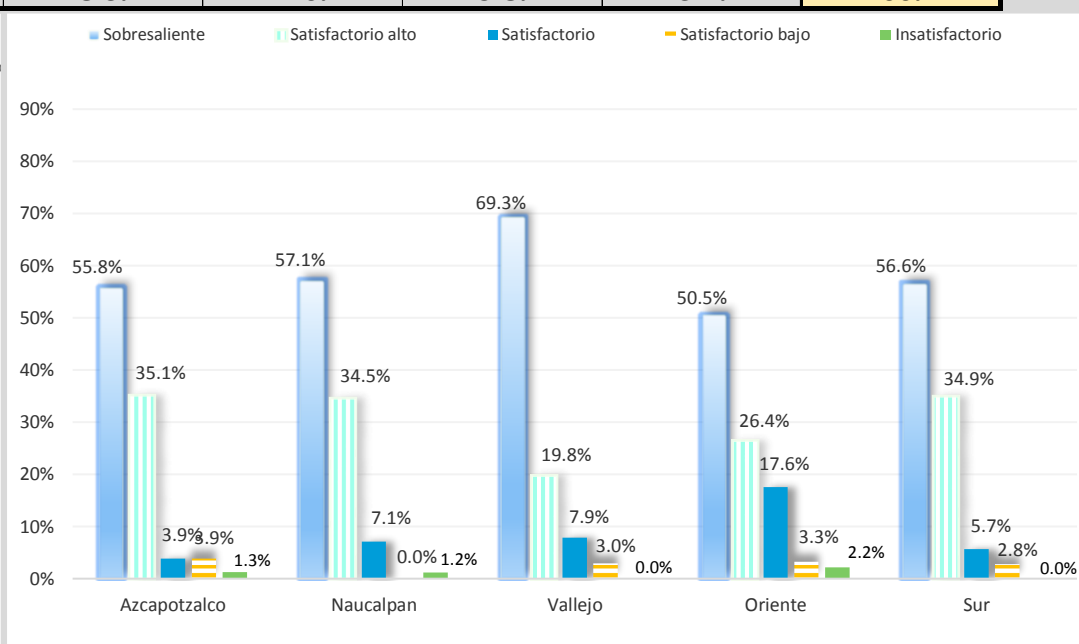
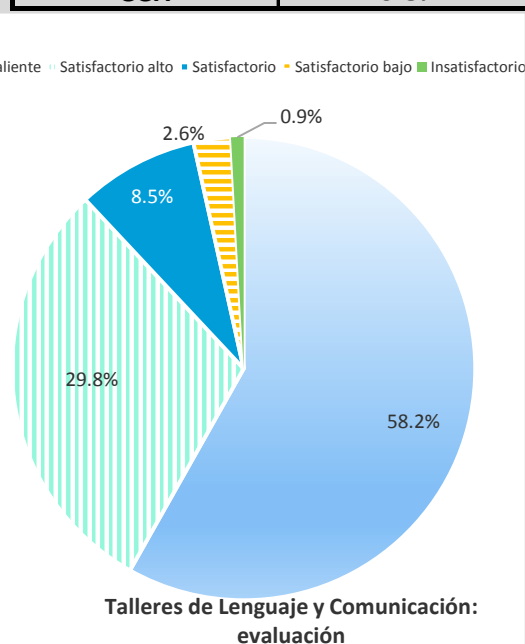
**CUESTIONARIO DE ACTIVIDAD DOCENTE (CAD)
 REPORTE ESTADÍSTICO 2014**

22. TALLERES DE LENGUAJE Y COMUNICACIÓN: EVALUACIÓN
 Desempeño docente por Plantel

Nivel de Desempeño	Plantel					CCH
	Azcapotzalco	Naucalpan	Vallejo	Oriente	Sur	
Sobresaliente	43	48	70	46	60	267
Satisfactorio alto	27	29	20	24	37	137
Satisfactorio	3	6	8	16	6	39
Satisfactorio bajo	3	0	3	3	3	12
Insatisfactorio	1	1	0	2	0	4
TOTAL	77	84	101	91	106	459

Nivel de Desempeño	Plantel					CCH
	Azcapotzalco	Naucalpan	Vallejo	Oriente	Sur	
Sobresaliente	55.8%	57.1%	69.3%	50.5%	56.6%	58.2%
Satisfactorio alto	35.1%	34.5%	19.8%	26.4%	34.9%	29.8%
Satisfactorio	3.9%	7.1%	7.9%	17.6%	5.7%	8.5%
Satisfactorio bajo	3.9%	0.0%	3.0%	3.3%	2.8%	2.6%
Insatisfactorio	1.3%	1.2%	0.0%	2.2%	0.0%	0.9%
TOTAL	100%	100%	100%	100%	100%	100%

Nivel de Desempeño	Plantel					Total
	Azcapotzalco	Naucalpan	Vallejo	Oriente	Sur	
Sobresaliente	16.1%	18.0%	26.2%	17.2%	22.5%	100%
Satisfactorio alto	19.7%	21.2%	14.6%	17.5%	27.0%	100%
Satisfactorio	7.7%	15.4%	20.5%	41.0%	15.4%	100%
Satisfactorio bajo	25.0%	0.0%	25.0%	25.0%	25.0%	100%
Insatisfactorio	25.0%	25.0%	0.0%	50.0%	0.0%	100%
CCH	16.8%	18.3%	22.0%	19.8%	23.1%	100%



FUENTE: UNAM, Dirección General del Colegio del CCH, Sría. de Planeación, CAD 2014
 Procesamiento de la información: Ing. Víctor Arturo Morales Díaz (27-11-2014)
 Elaboración del reporte: Mayra Huicochea Vázquez (noviembre, 2015)



**CUESTIONARIO DE ACTIVIDAD DOCENTE (CAD)
 REPORTE ESTADÍSTICO 2014**

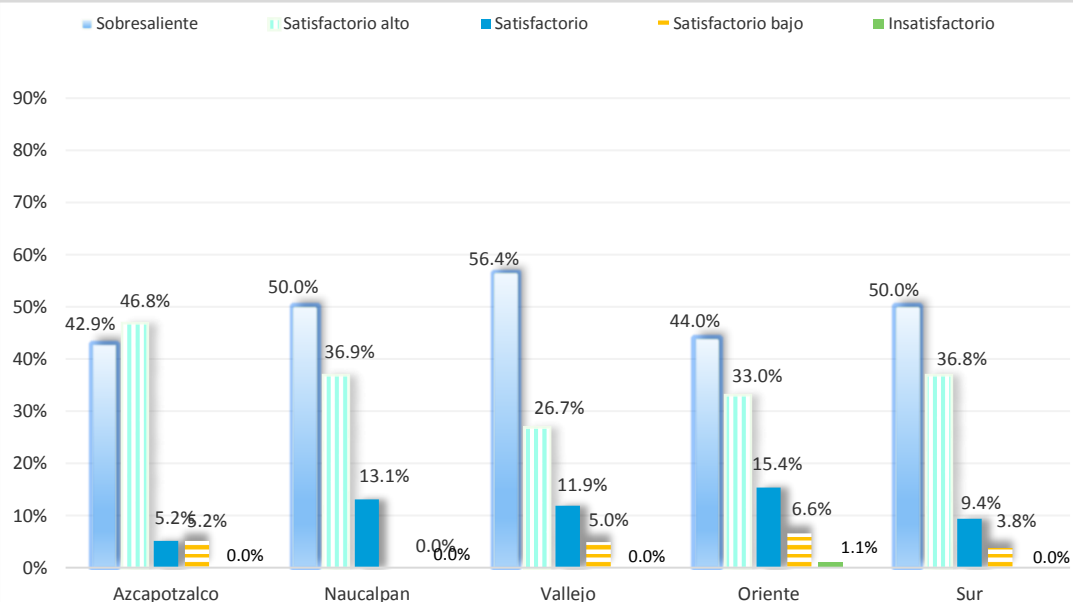
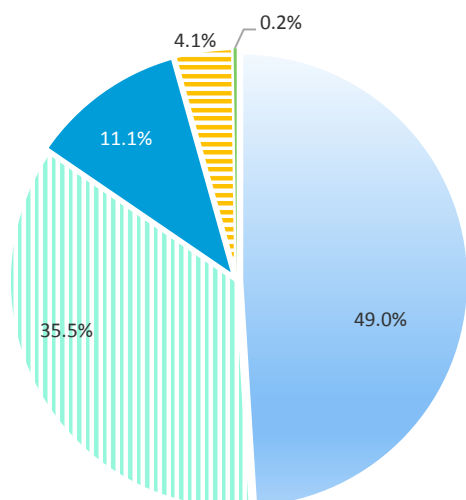
23. TALLERES DE LENGUAJE Y COMUNICACIÓN: INTERACCIÓN PROFESOR-ALUMNO
 Desempeño docente por Plantel

Nivel de Desempeño	Plantel					CCH
	Azcapotzalco	Naucalpan	Vallejo	Oriente	Sur	
Sobresaliente	33	42	57	40	53	225
Satisfactorio alto	36	31	27	30	39	163
Satisfactorio	4	11	12	14	10	51
Satisfactorio bajo	4	0	5	6	4	19
Insatisfactorio	0	0	0	1	0	1
TOTAL	77	84	101	91	106	459

Nivel de Desempeño	Plantel					CCH
	Azcapotzalco	Naucalpan	Vallejo	Oriente	Sur	
Sobresaliente	42.9%	50.0%	56.4%	44.0%	50.0%	49.0%
Satisfactorio alto	46.8%	36.9%	26.7%	33.0%	36.8%	35.5%
Satisfactorio	5.2%	13.1%	11.9%	15.4%	9.4%	11.1%
Satisfactorio bajo	5.2%	0.0%	5.0%	6.6%	3.8%	4.1%
Insatisfactorio	0.0%	0.0%	0.0%	1.1%	0.0%	0.2%
TOTAL	100%	100%	100%	100%	100%	100%

Nivel de Desempeño	Plantel					Total
	Azcapotzalco	Naucalpan	Vallejo	Oriente	Sur	
Sobresaliente	14.7%	18.7%	25.3%	17.8%	23.6%	100%
Satisfactorio alto	22.1%	19.0%	16.6%	18.4%	23.9%	100%
Satisfactorio	7.8%	21.6%	23.5%	27.5%	19.6%	100%
Satisfactorio bajo	21.1%	0.0%	26.3%	31.6%	21.1%	100%
Insatisfactorio	0.0%	0.0%	0.0%	0.0%	0.0%	0%
CCH	16.8%	18.3%	22.0%	19.8%	23.1%	100%

• Sobresaliente • Satisfactorio alto • Satisfactorio • Satisfactorio bajo • Insatisfactorio





**CUESTIONARIO DE ACTIVIDAD DOCENTE (CAD)
 REPORTE ESTADÍSTICO 2014**

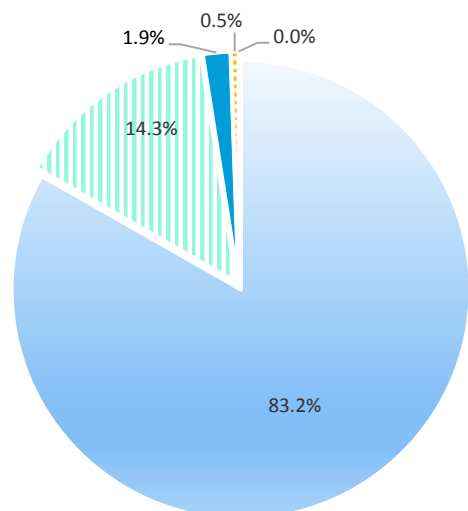
24. IDIOMAS: PLANEACIÓN DE LA CLASE
 Desempeño docente por Plantel

Nivel de Desempeño	Plantel					CCH
	Azcapotzalco	Naucalpan	Vallejo	Oriente	Sur	
Sobresaliente	57	52	54	64	76	303
Satisfactorio alto	8	12	9	11	12	52
Satisfactorio	1	0	1	3	2	7
Satisfactorio bajo	0	0	2	0	0	2
Insatisfactorio	0	0	0	0	0	0
TOTAL	66	64	66	78	90	364

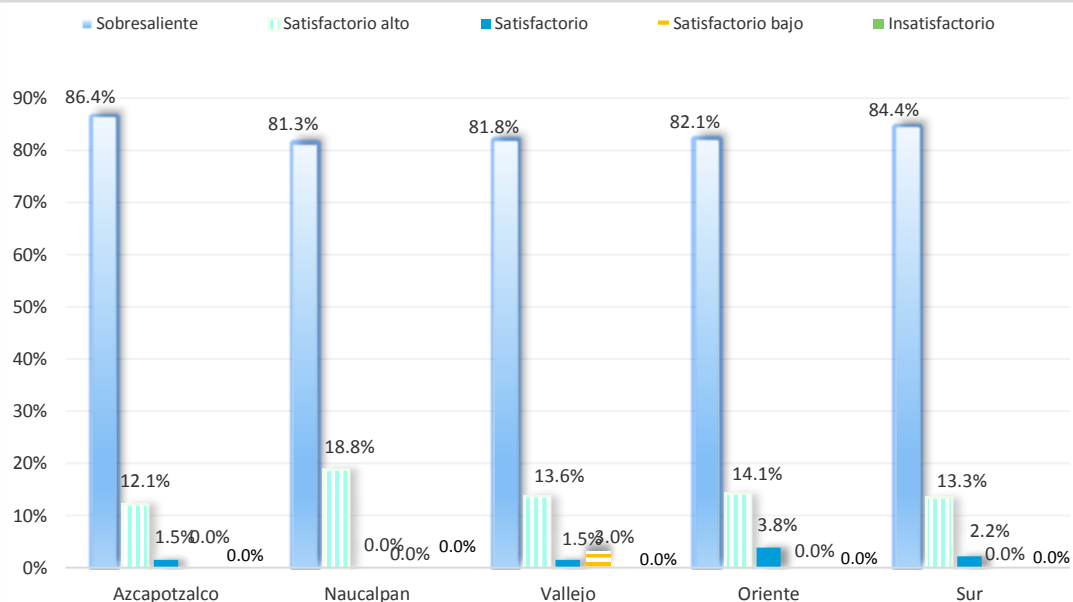
Nivel de Desempeño	Plantel					CCH
	Azcapotzalco	Naucalpan	Vallejo	Oriente	Sur	
Sobresaliente	86.4%	81.3%	81.8%	82.1%	84.4%	83.2%
Satisfactorio alto	12.1%	18.8%	13.6%	14.1%	13.3%	14.3%
Satisfactorio	1.5%	0.0%	1.5%	3.8%	2.2%	1.9%
Satisfactorio bajo	0.0%	0.0%	3.0%	0.0%	0.0%	0.5%
Insatisfactorio	0.0%	0.0%	0.0%	0.0%	0.0%	0.0%
TOTAL	100%	100%	100%	100%	100%	100%

Nivel de Desempeño	Plantel					Total
	Azcapotzalco	Naucalpan	Vallejo	Oriente	Sur	
Sobresaliente	18.8%	17.2%	17.8%	21.1%	25.1%	100%
Satisfactorio alto	15.4%	23.1%	17.3%	21.2%	23.1%	100%
Satisfactorio	14.3%	0.0%	14.3%	42.9%	28.6%	100%
Satisfactorio bajo	0.0%	0.0%	100.0%	0.0%	0.0%	100%
Insatisfactorio	0.0%	0.0%	0.0%	0.0%	0.0%	0%
CCH	18.1%	17.6%	18.1%	21.4%	24.7%	100%

■ Sobresaliente ■ Satisfactorio alto ■ Satisfactorio ■ Satisfactorio bajo ■ Insatisfactorio



IDIOMAS



FUENTE: UNAM, Dirección General del Colegio del CCH, Sría. de Planeación, CAD 2014
 Procesamiento de la información: Ing. Víctor Arturo Morales Díaz (27-11-2014)
 Elaboración del reporte: Mayra Huicochea Vázquez (noviembre, 2015)



**CUESTIONARIO DE ACTIVIDAD DOCENTE (CAD)
 REPORTE ESTADÍSTICO 2014**

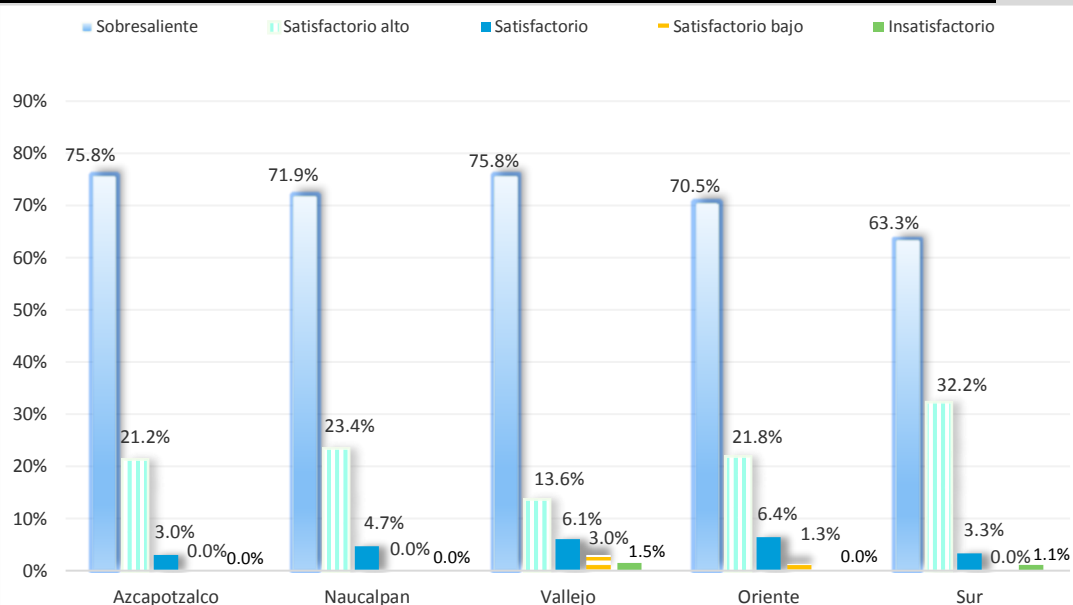
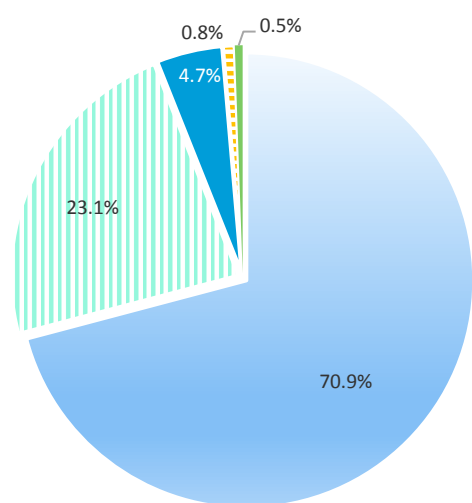
25. IDIOMAS: DESARROLLO DE LA CLASE
 Desempeño docente por Plantel

Nivel de Desempeño	Plantel					CCH
	Azcapotzalco	Naucalpan	Vallejo	Oriente	Sur	
Sobresaliente	50	46	50	55	57	258
Satisfactorio alto	14	15	9	17	29	84
Satisfactorio	2	3	4	5	3	17
Satisfactorio bajo	0	0	2	1	0	3
Insatisfactorio	0	0	1	0	1	2
TOTAL	66	64	66	78	90	364

Nivel de Desempeño	Plantel					CCH
	Azcapotzalco	Naucalpan	Vallejo	Oriente	Sur	
Sobresaliente	75.8%	71.9%	75.8%	70.5%	63.3%	70.9%
Satisfactorio alto	21.2%	23.4%	13.6%	21.8%	32.2%	23.1%
Satisfactorio	3.0%	4.7%	6.1%	6.4%	3.3%	4.7%
Satisfactorio bajo	0.0%	0.0%	3.0%	1.3%	0.0%	0.8%
Insatisfactorio	0.0%	0.0%	1.5%	0.0%	1.1%	0.5%
TOTAL	100%	100%	100%	100%	100%	100%

Nivel de Desempeño	Plantel					Total
	Azcapotzalco	Naucalpan	Vallejo	Oriente	Sur	
Sobresaliente	19.4%	17.8%	19.4%	21.3%	22.1%	100%
Satisfactorio alto	16.7%	17.9%	10.7%	20.2%	34.5%	100%
Satisfactorio	11.8%	17.6%	23.5%	29.4%	17.6%	100%
Satisfactorio bajo	0.0%	0.0%	66.7%	33.3%	0.0%	100%
Insatisfactorio	0.0%	0.0%	50.0%	0.0%	50.0%	100%
CCH	18.1%	17.6%	18.1%	21.4%	24.7%	100%

• Sobresaliente • Satisfactorio alto • Satisfactorio • Satisfactorio bajo • Insatisfactorio





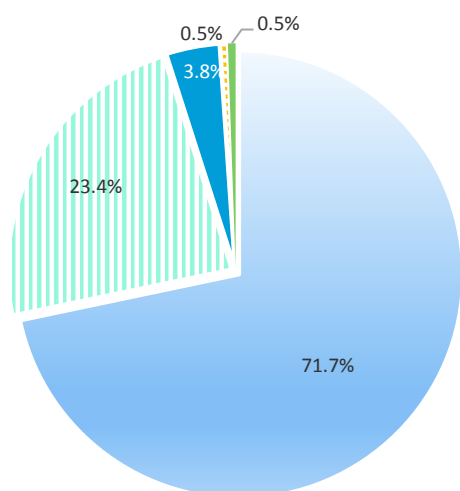
**CUESTIONARIO DE ACTIVIDAD DOCENTE (CAD)
 REPORTE ESTADÍSTICO 2014**

26. IDIOMAS: EVALUACIÓN						
Desempeño docente por Plantel						
Nivel de Desempeño	Plantel					CCH
	Azcapotzalco	Naucalpan	Vallejo	Oriente	Sur	
Sobresaliente	51	46	50	54	60	261
Satisfactorio alto	13	15	10	20	27	85
Satisfactorio	2	3	3	4	2	14
Satisfactorio bajo	0	0	2	0	0	2
Insatisfactorio	0	0	1	0	1	2
TOTAL	66	64	66	78	90	364

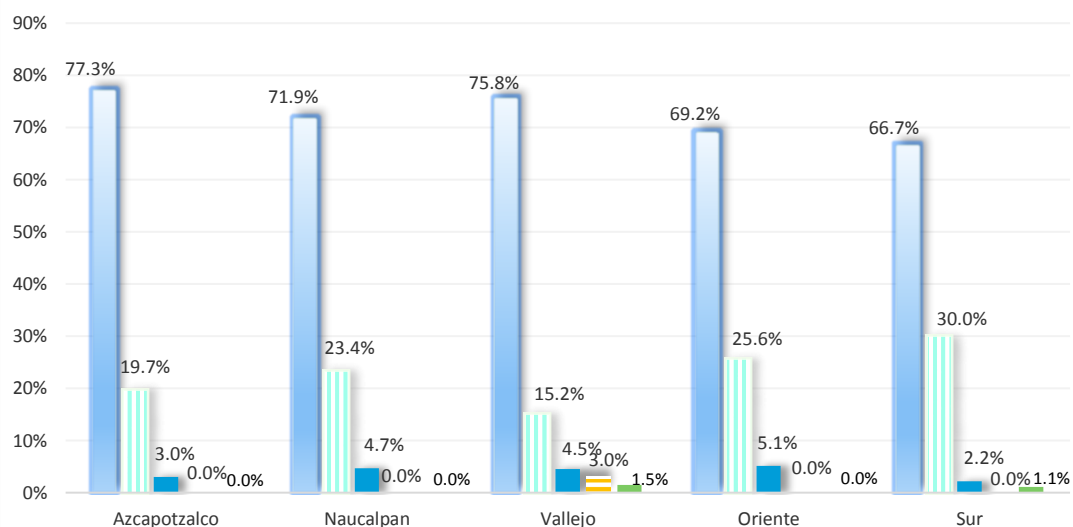
Nivel de Desempeño	Plantel					CCH
	Azcapotzalco	Naucalpan	Vallejo	Oriente	Sur	
Sobresaliente	77.3%	71.9%	75.8%	69.2%	66.7%	71.7%
Satisfactorio alto	19.7%	23.4%	15.2%	25.6%	30.0%	23.4%
Satisfactorio	3.0%	4.7%	4.5%	5.1%	2.2%	3.8%
Satisfactorio bajo	0.0%	0.0%	3.0%	0.0%	0.0%	0.5%
Insatisfactorio	0.0%	0.0%	1.5%	0.0%	1.1%	0.5%
TOTAL	100%	100%	100%	100%	100%	100%

Nivel de Desempeño	Plantel					Total
	Azcapotzalco	Naucalpan	Vallejo	Oriente	Sur	
Sobresaliente	19.5%	17.6%	19.2%	20.7%	23.0%	100%
Satisfactorio alto	15.3%	17.6%	11.8%	23.5%	31.8%	100%
Satisfactorio	14.3%	21.4%	21.4%	28.6%	14.3%	100%
Satisfactorio bajo	0.0%	0.0%	100.0%	0.0%	0.0%	100%
Insatisfactorio	0.0%	0.0%	50.0%	0.0%	50.0%	100%
CCH	18.1%	17.6%	18.1%	21.4%	24.7%	100%

■ Sobresaliente ■ Satisfactorio alto ■ Satisfactorio
 ■ Satisfactorio bajo ■ Insatisfactorio



■ Sobresaliente ■ Satisfactorio alto ■ Satisfactorio ■ Satisfactorio bajo ■ Insatisfactorio





**CUESTIONARIO DE ACTIVIDAD DOCENTE (CAD)
 REPORTE ESTADÍSTICO 2014**

27. IDIOMAS: INTERACCIÓN PROFESOR-ALUMNO
 Desempeño docente por Plantel

Nivel de Desempeño	Plantel					CCH
	Azcapotzalco	Naucalpan	Vallejo	Oriente	Sur	
Sobresaliente	46	44	49	47	53	239
Satisfactorio alto	18	17	10	23	29	97
Satisfactorio	2	3	4	8	7	24
Satisfactorio bajo	0	0	2	0	1	3
Insatisfactorio	0	0	1	0	0	1
TOTAL	66	64	66	78	90	364

Nivel de Desempeño	Plantel					CCH
	Azcapotzalco	Naucalpan	Vallejo	Oriente	Sur	
Sobresaliente	69.7%	68.8%	74.2%	60.3%	58.9%	65.7%
Satisfactorio alto	27.3%	26.6%	15.2%	29.5%	32.2%	26.6%
Satisfactorio	3.0%	4.7%	6.1%	10.3%	7.8%	6.6%
Satisfactorio bajo	0.0%	0.0%	3.0%	0.0%	1.1%	0.8%
Insatisfactorio	0.0%	0.0%	1.5%	0.0%	0.0%	0.3%
TOTAL	100%	100%	100%	100%	100%	100%

Nivel de Desempeño	Plantel					Total
	Azcapotzalco	Naucalpan	Vallejo	Oriente	Sur	
Sobresaliente	19.2%	18.4%	20.5%	19.7%	22.2%	100%
Satisfactorio alto	18.6%	17.5%	10.3%	23.7%	29.9%	100%
Satisfactorio	8.3%	12.5%	16.7%	33.3%	29.2%	100%
Satisfactorio bajo	0.0%	0.0%	66.7%	0.0%	33.3%	100%
Insatisfactorio	0.0%	0.0%	0.0%	0.0%	0.0%	0%
CCH	18.1%	17.6%	18.1%	21.4%	24.7%	100%

• Sobresaliente • Satisfactorio alto • Satisfactorio • Satisfactorio bajo • Insatisfactorio

