



DIRECCIÓN GENERAL DEL CCH
SECRETARÍA DE PLANEACIÓN



CUESTIONARIO DE ACTIVIDAD DOCENTE
CAD
REPORTE ESTADÍSTICO 2015

FUENTE: UNAM, Dirección General del Colegio del CCH, Sría. de Planeación, CAD 2015
Procesamiento de la información: Ing. Víctor Arturo Morales Díaz
Elaboración del reporte: Mayra Huicochea Vázquez (27-11-2015)

ÍNDICE

Resultados generales

1. Profesores evaluados por área y plantel
2. Desempeño por plantel
3. Desempeño por turno
4. Desempeño por sexo
5. Desempeño por tipo de nombramiento
6. Desempeño por área
7. Desempeño por rubro

Resultados del área de Matemáticas por Rubro

8. Planeación de la clase (Mat-R1)
9. Desarrollo del curso (Mat-R2)
10. Evaluación (Mat-R3)
11. Interacción alumno-profesor (Mat-R4)

Resultados del área de Ciencias Experimentales por Rubro

12. Planeación de la clase (Exp-R1)
13. Desarrollo del curso (Exp-R2)
14. Evaluación (Exp-R3)
15. Interacción alumno-profesor (Exp-R4)

Resultados del área Histórico-Social por Rubro

16. Planeación de la clase (Hist-R1)
17. Desarrollo del curso (Hist-R2)
18. Evaluación (Hist-R3)
19. Interacción alumno-profesor (Hist-R4)

Resultados del área de Talleres de lenguaje y comunicación por Rubro

20. Planeación de la clase (Tall-R1)
21. Desarrollo del curso (Tall-R2)
22. Evaluación (Tall-R3)
23. Interacción alumno-profesor (Tall-R4)

Resultados de las asignaturas de Idiomas por Rubro

24. Planeación de la clase (Idiom-R1)
25. Desarrollo del curso (Idiom-R2)
26. Evaluación (Idiom-R3)
27. Interacción alumno-profesor (Idiom-R4)

FUENTE: UNAM, Dirección General del Colegio del CCH, Sría. de Planeación, CAD 2015

Procesamiento de la información: Ing. Víctor Arturo Morales Díaz

Elaboración del reporte: Lic. Mayra Huicochea Vázquez 27-11-2015



CUESTIONARIO DE ACTIVIDAD DOCENTE (CAD)
 REPORTE ESTADÍSTICO 2015

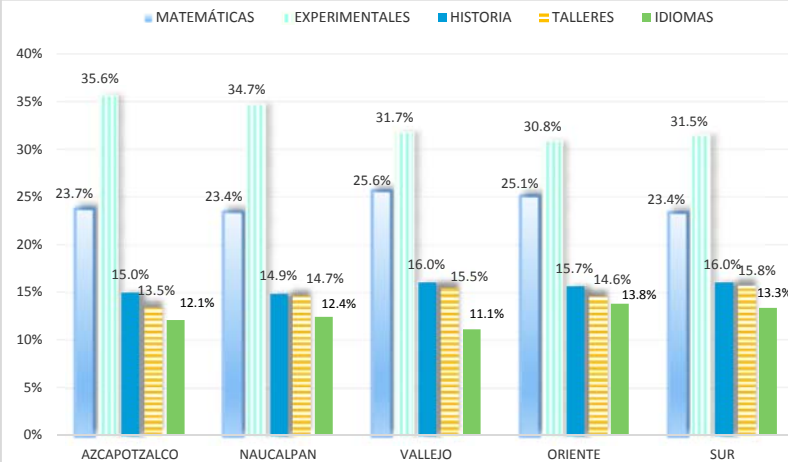
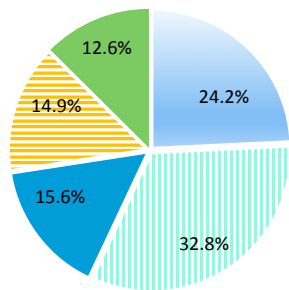
1. PROFESORES EVALUADOS POR ÁREA Y PLANTEL

ÁREA	Plantel					CCH
	AZCAPOTZALCO	NAUCALPAN	VALLEJO	ORIENTE	SUR	
MATEMÁTICAS	128	123	150	144	163	708
EXPERIMENTALES	192	182	186	177	220	957
HISTORIA	81	78	94	90	112	455
TALLERES	73	77	91	84	110	435
IDIOMAS	65	65	65	79	93	367
TOTAL	539	525	586	574	698	2,922

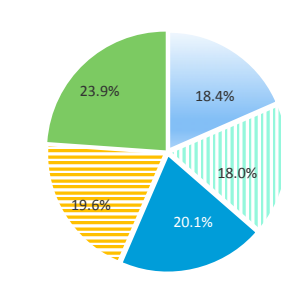
ÁREA	Plantel					CCH
	AZCAPOTZALCO	NAUCALPAN	VALLEJO	ORIENTE	SUR	
MATEMÁTICAS	23.7%	23.4%	25.6%	25.1%	23.4%	24.2%
EXPERIMENTALES	35.6%	34.7%	31.7%	30.8%	31.5%	32.8%
HISTORIA	15.0%	14.9%	16.0%	15.7%	16.0%	15.6%
TALLERES	13.5%	14.7%	15.5%	14.6%	15.8%	14.9%
IDIOMAS	12.1%	12.4%	11.1%	13.8%	13.3%	12.6%
TOTAL	100%	100%	100%	100%	100%	100%

ÁREA	Plantel					Total
	AZCAPOTZALCO	NAUCALPAN	VALLEJO	ORIENTE	SUR	
MATEMÁTICAS	18.1%	17.4%	21.2%	20.3%	23.0%	100%
EXPERIMENTALES	20.1%	19.0%	19.4%	18.5%	23.0%	100%
HISTORIA	17.8%	17.1%	20.7%	19.8%	24.6%	100%
TALLERES	16.8%	17.7%	20.9%	19.3%	25.3%	100%
IDIOMAS	17.7%	17.7%	17.7%	21.5%	25.3%	100%
CCH	18.4%	18.0%	20.1%	19.6%	23.9%	100%

■ MATEMÁTICAS ■ EXPERIMENTALES
 ■ HISTORIA ■ TALLERES



■ AZCAPOTZALCO ■ NAUCALPAN
 ■ VALLEJO ■ ORIENTE





**CUESTIONARIO DE ACTIVIDAD DOCENTE (CAD)
 REPORTE ESTADÍSTICO 2015**

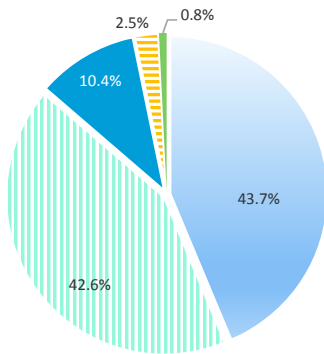
2. DESEMPEÑO POR PLANTEL

Nivel de Desempeño	Plantel					CCH
	Azcapotzalco	Naucalpan	Vallejo	Oriente	Sur	
Sobresaliente	161	194	207	192	226	980
Satisfactorio alto	177	188	182	201	208	956
Satisfactorio	49	28	59	42	56	234
Satisfactorio bajo	9	12	13	8	14	56
Insatisfactorio	6	2	3	2	4	17
TOTAL	402	424	464	445	508	2,243

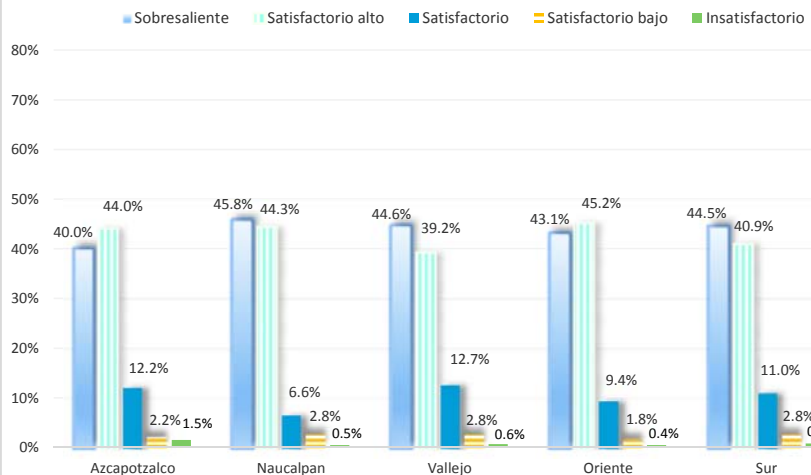
Nivel de Desempeño	Plantel					CCH
	Azcapotzalco	Naucalpan	Vallejo	Oriente	Sur	
Sobresaliente	40.0%	45.8%	44.6%	43.1%	44.5%	43.7%
Satisfactorio alto	44.0%	44.3%	39.2%	45.2%	40.9%	42.6%
Satisfactorio	12.2%	6.6%	12.7%	9.4%	11.0%	10.4%
Satisfactorio bajo	2.2%	2.8%	2.8%	1.8%	2.8%	2.5%
Insatisfactorio	1.5%	0.5%	0.6%	0.4%	0.8%	0.8%
TOTAL	100%	100%	100%	100%	100%	100%

Nivel de Desempeño	Plantel					Total
	Azcapotzalco	Naucalpan	Vallejo	Oriente	Sur	
Sobresaliente	16.4%	19.8%	21.1%	19.6%	23.1%	100%
Satisfactorio alto	18.5%	19.7%	19.0%	21.0%	21.8%	100%
Satisfactorio	20.9%	12.0%	25.2%	17.9%	23.9%	100%
Satisfactorio bajo	16.1%	21.4%	23.2%	14.3%	25.0%	100%
Insatisfactorio	35.3%	11.8%	17.6%	11.8%	23.5%	100%
CCH	17.9%	18.9%	20.7%	19.8%	22.6%	100%

■ Sobresaliente ■ Satisfactorio alto ■ Satisfactorio
■ Satisfactorio bajo ■ Insatisfactorio



CCH



FUENTE: UNAM, Dirección General del Colegio del CCH, Sría. de Planeación, CAD 2015

Procesamiento de la información: Ing. Víctor Arturo Morales Díaz

Elaboración del reporte: Lic. Mayra Huicochea Vázquez 27-11-2015

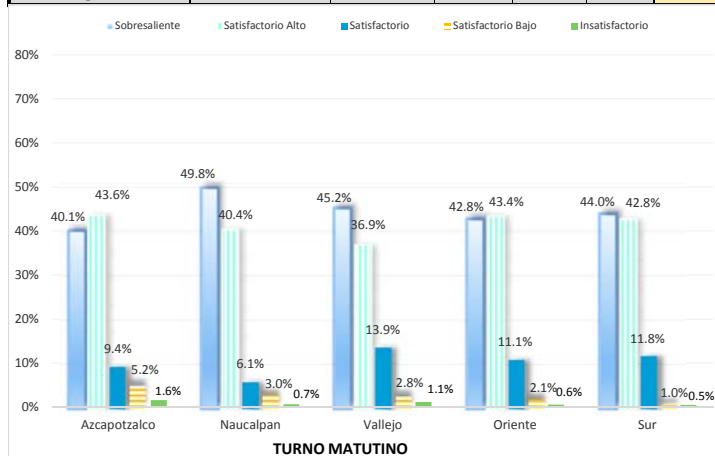


CUESTIONARIO DE ACTIVIDAD DOCENTE (CAD)
 REPORTE ESTADÍSTICO 2015

3a. TURNO MATUTINO						
Nivel de Desempeño	Plantel					CCH
	Azacapatzalco	Naucalpa	Vallejo	Orient	Sur	
Sobresaliente	123	148	159	143	182	755
Satisfactorio Alto	134	120	130	145	177	706
Satisfactorio	29	18	49	37	49	182
Satisfactorio Bajo	16	9	10	7	4	46
Insatisfactorio	5	2	4	2	2	15
TOTAL	307	297	352	334	414	1,704

Nivel de Desempeño	Plantel					CCH
	Azacapatzalco	Naucalpa	Vallejo	Orient	Sur	
Sobresaliente	40.1%	49.8%	45.2%	42.8%	44.0%	44.3%
Satisfactorio Alto	43.6%	40.4%	36.9%	43.4%	42.8%	41.4%
Satisfactorio	9.4%	6.1%	13.9%	11.1%	11.8%	10.7%
Satisfactorio Bajo	5.2%	3.0%	2.8%	2.1%	1.0%	2.7%
Insatisfactorio	1.6%	0.7%	1.1%	0.6%	0.5%	0.9%
TOTAL	100%	100%	100%	100%	100%	100%

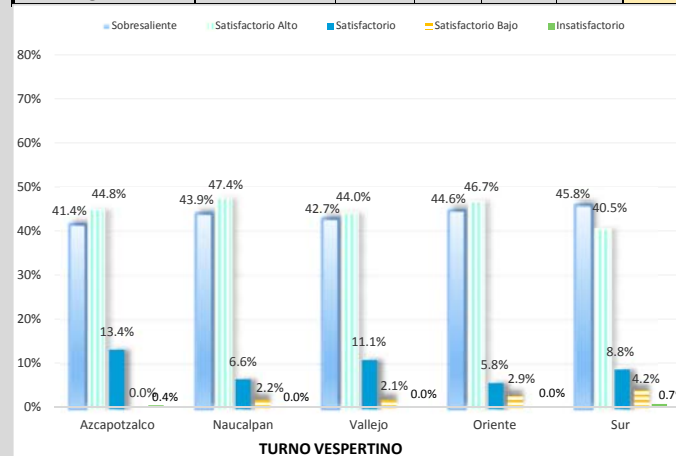
Nivel de Desempeño	Plantel					CCH
	Azacapatzalco	Naucalpa	Vallejo	Orient	Sur	
Sobresaliente	16.3%	19.6%	21.1%	18.9%	24.1%	100%
Satisfactorio Alto	19.0%	17.0%	18.4%	20.5%	25.1%	100%
Satisfactorio	15.9%	9.9%	26.9%	20.3%	26.9%	100%
Satisfactorio Bajo	34.8%	19.6%	21.7%	15.2%	8.7%	100%
Insatisfactorio	33.3%	13.3%	26.7%	13.3%	13.3%	100%
TOTAL	18%	17%	21%	20%	24%	100%



3b. TURNO VESPERTINO						
Nivel de Desempeño	Plantel					CCH
	Azacapatzalco	Naucal	Vallej	Orient	Sur	
Sobresaliente	96	100	100	107	130	533
Satisfactorio Alto	104	108	103	112	115	542
Satisfactorio	31	15	26	14	25	111
Satisfactorio Bajo	0	5	5	7	12	29
Insatisfactorio	1	0	0	0	2	3
TOTAL	232	228	234	240	284	1,218

Nivel de Desempeño	Plantel					CCH
	Azacapatzalco	Naucal	Vallej	Orient	Sur	
Sobresaliente	41.4%	43.9%	42.7%	44.6%	45.8%	43.8%
Satisfactorio Alto	44.8%	47.4%	44.0%	46.7%	40.5%	44.5%
Satisfactorio	13.4%	6.6%	11.1%	5.8%	8.8%	9.1%
Satisfactorio Bajo	0.0%	2.2%	2.1%	2.9%	4.2%	2.4%
Insatisfactorio	0.4%	0.0%	0.0%	0.0%	0.7%	0.2%
TOTAL	100%	100%	100%	100%	100%	100%

Nivel de Desempeño	Plantel					CCH
	Azacapatzalco	Naucal	Vallej	Orient	Sur	
Sobresaliente	18.0%	18.8%	18.8%	20.1%	24.4%	100%
Satisfactorio Alto	19.2%	19.9%	19.0%	20.7%	21.2%	100%
Satisfactorio	27.9%	13.5%	23.4%	12.6%	22.5%	100%
Satisfactorio Bajo	0.0%	17.2%	17.2%	24.1%	41.4%	100%
Insatisfactorio	33.3%	0.0%	0.0%	0.0%	66.7%	100%
TOTAL	19%	19%	19%	20%	23%	100%



FUENTE: UNAM, Dirección General del Colegio del CCH, Sría. de Planeación, CAD 2015

Procesamiento de la información: Ing. Víctor Arturo Morales Díaz

Elaboración del reporte: Lic. Mayra Huicochea Vázquez 27-11-2015



CUESTIONARIO DE ACTIVIDAD DOCENTE (CAD)
 REPORTE ESTADÍSTICO 2015

4a. SEXO FEMENINO						
Nivel de Desempeño	Plantel					CCH
	Azcapotzalco	Naucalpa	Vallejo	Orient	Sur	
Sobresaliente	130	112	143	123	162	670
Satisfactorio Alto	108	91	98	112	125	534
Satisfactorio	16	11	27	14	31	99
Satisfactorio Bajo	6	3	3	5	6	23
Insatisfactorio	3	1	1	0	1	6
TOTAL	263	218	272	254	325	1,332

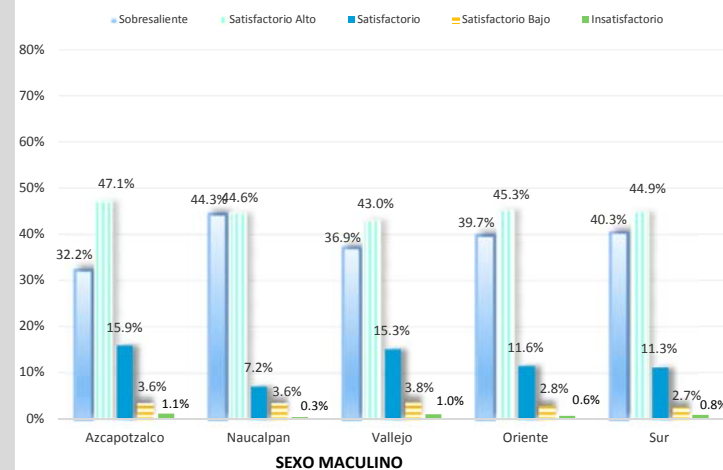
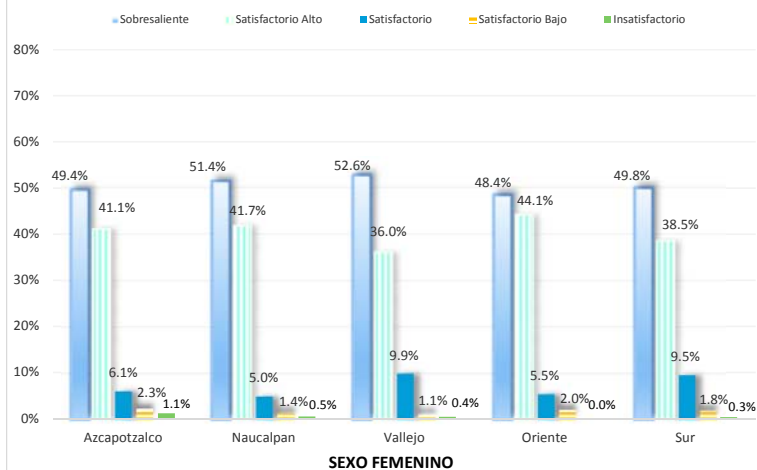
4b. SEXO MASCULINO						
Nivel de Desempeño	Plantel					CCH
	Azcapotzalco	Naucal	Vallej	Orient	Sur	
Sobresaliente	89	136	116	127	150	618
Satisfactorio Alto	130	137	135	145	167	714
Satisfactorio	44	22	48	37	42	193
Satisfactorio Bajo	10	11	12	9	10	52
Insatisfactorio	3	1	3	2	3	12
TOTAL	276	307	314	320	372	1,589

Nivel de Desempeño	Plantel					CCH
	Azcapotzalco	Naucalpa	Vallejo	Orient	Sur	
Sobresaliente	49.4%	51.4%	52.6%	48.4%	49.8%	50.3%
Satisfactorio Alto	41.1%	41.7%	36.0%	44.1%	38.5%	40.1%
Satisfactorio	6.1%	5.0%	9.9%	5.5%	9.5%	7.4%
Satisfactorio Bajo	2.3%	1.4%	1.1%	2.0%	1.8%	1.7%
Insatisfactorio	1.1%	0.5%	0.4%	0.0%	0.3%	0.5%
TOTAL	100%	100%	100%	100%	100%	100%

Nivel de Desempeño	Plantel					CCH
	Azcapotzalco	Naucal	Vallej	Orient	Sur	
Sobresaliente	32.2%	44.3%	36.9%	39.7%	40.3%	38.9%
Satisfactorio Alto	47.1%	44.6%	43.0%	45.3%	44.9%	44.9%
Satisfactorio	15.9%	7.2%	15.3%	11.6%	11.3%	12.1%
Satisfactorio Bajo	3.6%	3.6%	3.8%	2.8%	2.7%	3.3%
Insatisfactorio	1.1%	0.3%	1.0%	0.6%	0.8%	0.8%
TOTAL	100%	100%	100%	100%	100%	100%

Nivel de Desempeño	Plantel					CCH
	Azcapotzalco	Naucalpa	Vallejo	Orient	Sur	
Sobresaliente	19.4%	16.7%	21.3%	18.4%	24.2%	100%
Satisfactorio Alto	20.2%	17.0%	18.4%	21.0%	23.4%	100%
Satisfactorio	16.2%	11.1%	27.3%	14.1%	31.3%	100%
Satisfactorio Bajo	26.1%	13.0%	13.0%	21.7%	26.1%	100%
Insatisfactorio	50.0%	16.7%	16.7%	0.0%	16.7%	100%
TOTAL	20%	16%	20%	19%	24%	100%

Nivel de Desempeño	Plantel					CCH
	Azcapotzalco	Naucal	Vallej	Orient	Sur	
Sobresaliente	14.4%	22.0%	18.8%	20.6%	24.3%	100%
Satisfactorio Alto	18.2%	19.2%	18.9%	20.3%	23.4%	100%
Satisfactorio	22.8%	11.4%	24.9%	19.2%	21.8%	100%
Satisfactorio Bajo	19.2%	21.2%	23.1%	17.3%	19.2%	100%
Insatisfactorio	25.0%	8.3%	25.0%	16.7%	25.0%	100%
TOTAL	17%	19%	20%	20%	23%	100%



FUENTE: UNAM, Dirección General del Colegio del CCH, Sría. de Planeación, CAD 2015

Procesamiento de la información: Ing. Víctor Arturo Morales Díaz

Elaboración del reporte: Lic. Mayra Huicochea Vázquez 27-11-2015

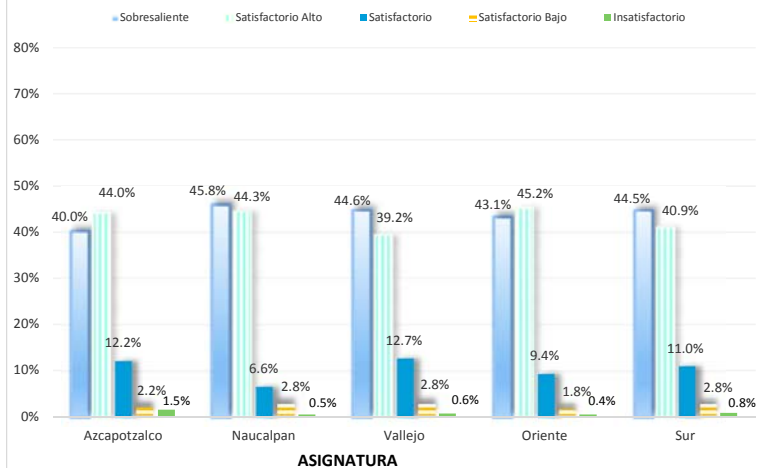


CUESTIONARIO DE ACTIVIDAD DOCENTE (CAD)
 REPORTE ESTADÍSTICO 2015

5a. PROFESORES DE ASIGNATURA						
Nivel de Desempeño	Plantel					CCH
	Azcapotzalco	Naucalpa	Vallejo	Orient	Sur	
Sobresaliente	161	194	207	192	226	980
Satisfactorio Alto	177	188	182	201	208	956
Satisfactorio	49	28	59	42	56	234
Satisfactorio Bajo	9	12	13	8	14	56
Insatisfactorio	6	2	3	2	4	17
TOTAL	402	424	464	445	508	2,243

Nivel de Desempeño	Plantel					CCH
	Azcapotzalco	Naucalpa	Vallejo	Orient	Sur	
Sobresaliente	40.0%	45.8%	44.6%	43.1%	44.5%	43.7%
Satisfactorio Alto	44.0%	44.3%	39.2%	45.2%	40.9%	42.6%
Satisfactorio	12.2%	6.6%	12.7%	9.4%	11.0%	10.4%
Satisfactorio Bajo	2.2%	2.8%	2.8%	1.8%	2.8%	2.5%
Insatisfactorio	1.5%	0.5%	0.6%	0.4%	0.8%	0.8%
TOTAL	100%	100%	100%	100%	100%	100%

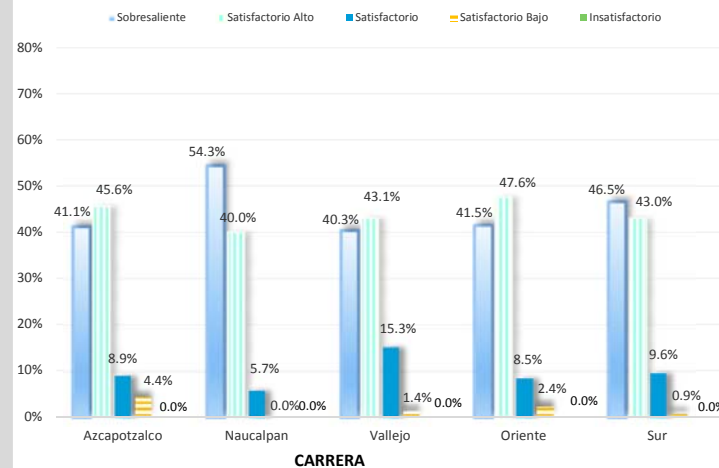
Nivel de Desempeño	Plantel					CCH
	Azcapotzalco	Naucalpa	Vallejo	Orient	Sur	
Sobresaliente	16.4%	19.8%	21.1%	19.6%	23.1%	100%
Satisfactorio Alto	18.5%	19.7%	19.0%	21.0%	21.8%	100%
Satisfactorio	20.9%	12.0%	25.2%	17.9%	23.9%	100%
Satisfactorio Bajo	16.1%	21.4%	23.2%	14.3%	25.0%	100%
Insatisfactorio	35.3%	11.8%	17.6%	11.8%	23.5%	100%
TOTAL	18%	19%	21%	20%	23%	100%



5b. PROFESORES DE CARRERA						
Nivel de Desempeño	Plantel					CCH
	Azcapotzalco	Naucal	Vallej	Orient	Sur	
Sobresaliente	37	38	29	34	53	191
Satisfactorio Alto	41	28	31	39	49	188
Satisfactorio	8	4	11	7	11	41
Satisfactorio Bajo	4	0	1	2	1	8
Insatisfactorio	0	0	0	0	0	0
TOTAL	90	70	72	82	114	428

Nivel de Desempeño	Plantel					CCH
	Azcapotzalco	Naucal	Vallej	Orient	Sur	
Sobresaliente	41.1%	54.3%	40.3%	41.5%	46.5%	44.6%
Satisfactorio Alto	45.6%	40.0%	43.1%	47.6%	43.0%	43.9%
Satisfactorio	8.9%	5.7%	15.3%	8.5%	9.6%	9.6%
Satisfactorio Bajo	4.4%	0.0%	1.4%	2.4%	0.9%	1.9%
Insatisfactorio	0.0%	0.0%	0.0%	0.0%	0.0%	0.0%
TOTAL	100%	100%	100%	100%	100%	100%

Nivel de Desempeño	Plantel					CCH
	Azcapotzalco	Naucal	Vallej	Orient	Sur	
Sobresaliente	19.4%	19.9%	15.2%	17.8%	27.7%	100%
Satisfactorio Alto	21.8%	14.9%	16.5%	20.7%	26.1%	100%
Satisfactorio	19.5%	9.8%	26.8%	17.1%	26.8%	100%
Satisfactorio Bajo	50.0%	0.0%	12.5%	25.0%	12.5%	100%
Insatisfactorio	#¡DIV/O!	#####	#####	#####	#####	#####
TOTAL	21%	16%	17%	19%	27%	100%



FUENTE: UNAM, Dirección General del Colegio del CCH, Sría. de Planeación, CAD 2015

Procesamiento de la información: Ing. Víctor Arturo Morales Díaz

Elaboración del reporte: Lic. Mayra Huicochea Vázquez 27-11-2015

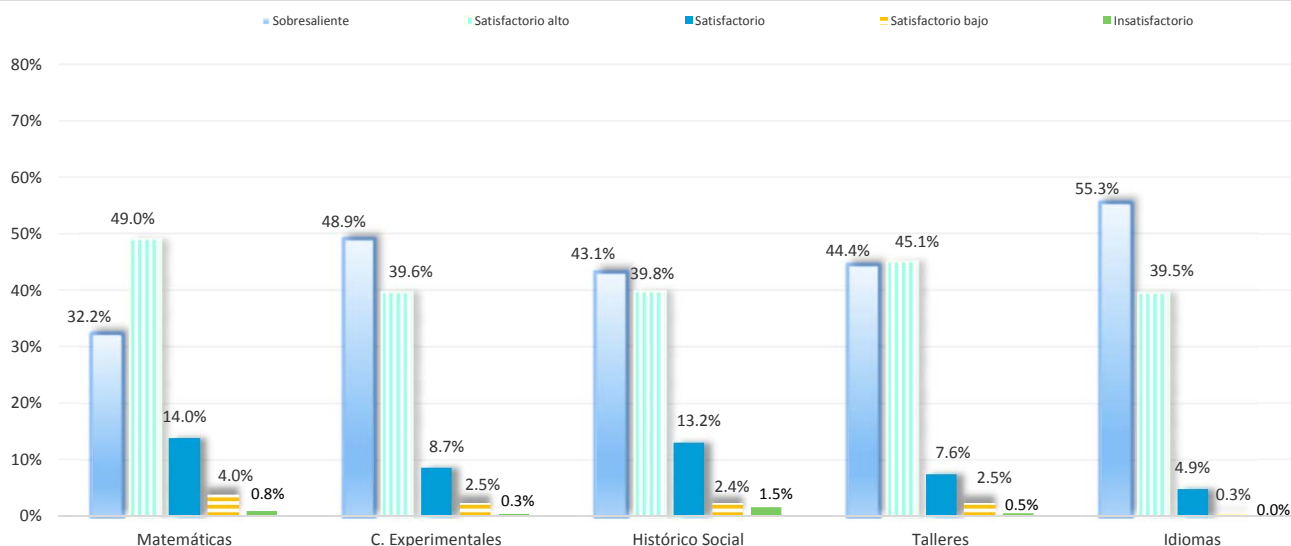


**CUESTIONARIO DE ACTIVIDAD DOCENTE (CAD)
 REPORTE ESTADÍSTICO 2015**

6. DESEMPEÑO POR ÁREA						
Nivel de Desempeño	Área					CCH
	Matemáticas	C. Experimentales	Histórico Social	Talleres	Idiomas	
Sobresaliente	228	468	196	193	203	1,288
Satisfactorio alto	347	379	181	196	145	1,248
Satisfactorio	99	83	60	33	18	293
Satisfactorio bajo	28	24	11	11	1	75
Insatisfactorio	6	3	7	2	0	18
TOTAL	708	957	455	435	367	2,922

Nivel de Desempeño	Área					CCH
	Matemáticas	C. Experimentales	Histórico Social	Talleres	Idiomas	
Sobresaliente	32.2%	48.9%	43.1%	44.4%	55.3%	44.1%
Satisfactorio alto	49.0%	39.6%	39.8%	45.1%	39.5%	42.7%
Satisfactorio	14.0%	8.7%	13.2%	7.6%	4.9%	10.0%
Satisfactorio bajo	4.0%	2.5%	2.4%	2.5%	0.3%	2.6%
Insatisfactorio	0.8%	0.3%	1.5%	0.5%	0.0%	0.6%
TOTAL	100%	100%	100%	100%	100%	100%

Nivel de Desempeño	Área					Total
	Matemáticas	C. Experimentales	Histórico Social	Talleres	Idiomas	
Sobresaliente	17.7%	36.3%	15.2%	15.0%	15.8%	100%
Satisfactorio alto	27.8%	30.4%	14.5%	15.7%	11.6%	100%
Satisfactorio	33.8%	28.3%	20.5%	11.3%	6.1%	100%
Satisfactorio bajo	37.3%	32.0%	14.7%	14.7%	1.3%	100%
Insatisfactorio	33.3%	16.7%	38.9%	11.1%	0.0%	100%
CCH	24.2%	32.8%	15.6%	14.9%	12.6%	100%



FUENTE: UNAM, Dirección General del Colegio del CCH, Sría. de Planeación, CAD 2015

Procesamiento de la información: Ing. Víctor Arturo Morales Díaz

Elaboración del reporte: Lic. Mayra Huicochea Vázquez 27-11-2015

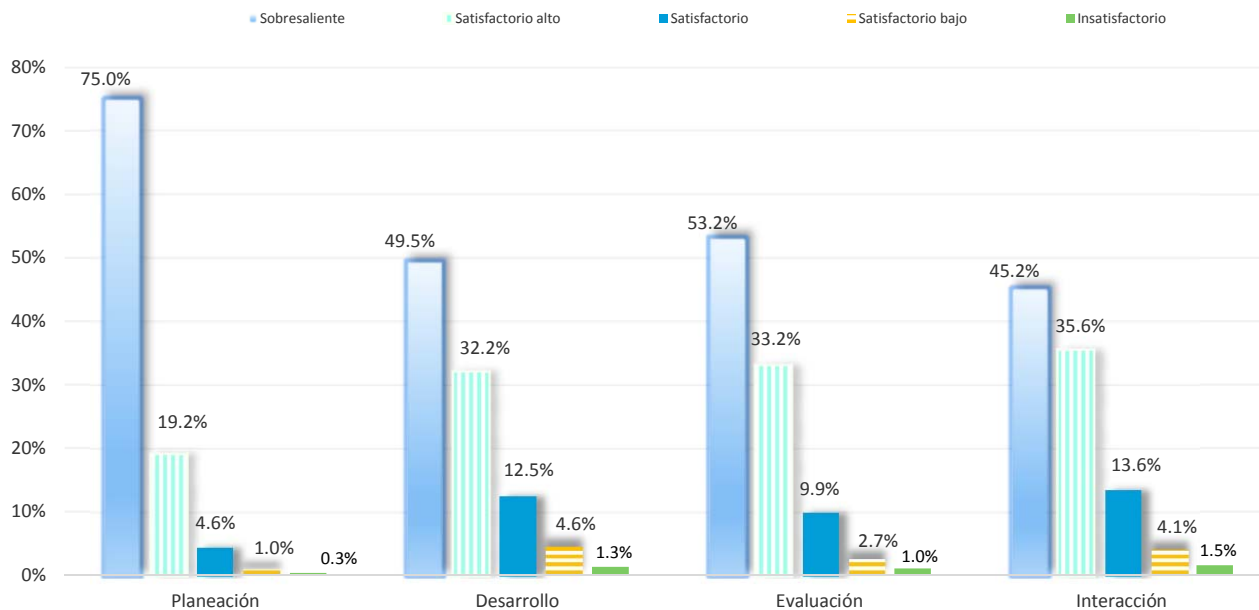


**CUESTIONARIO DE ACTIVIDAD DOCENTE (CAD)
 REPORTE ESTADÍSTICO 2015**

7. DESEMPEÑO POR RUBRO

Nivel de Desempeño	Rubro			
	Planeación	Desarrollo	Evaluación	Interacción
Sobresaliente	2,191	1,445	1,555	1,322
Satisfactorio alto	561	940	969	1,040
Satisfactorio	133	365	290	396
Satisfactorio bajo	29	135	79	120
Insatisfactorio	8	37	29	44
TOTAL	2,922	2,922	2,922	2,922

Nivel de Desempeño	Rubro			
	Planeación	Desarrollo	Evaluación	Interacción
Sobresaliente	75.0%	49.5%	53.2%	45.2%
Satisfactorio alto	19.2%	32.2%	33.2%	35.6%
Satisfactorio	4.6%	12.5%	9.9%	13.6%
Satisfactorio bajo	1.0%	4.6%	2.7%	4.1%
Insatisfactorio	0.3%	1.3%	1.0%	1.5%
TOTAL	100%	100%	100%	100%



FUENTE: UNAM, Dirección General del Colegio del CCH, Sría. de Planeación, CAD 2015

Procesamiento de la información: Ing. Víctor Arturo Morales Díaz

Elaboración del reporte: Lic. Mayra Huicochea Vázquez 27-11-2015



**CUESTIONARIO DE ACTIVIDAD DOCENTE (CAD)
 REPORTE ESTADÍSTICO 2015**

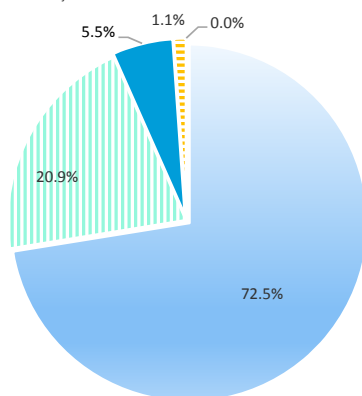
8. MATEMÁTICAS: PLANEACIÓN DE LA CLASE
 Desempeño docente por Plantel

Nivel de Desempeño	Plantel					CCH
	Azacapotzalco	Naucalpan	Vallejo	Oriente	Sur	
Sobresaliente	84	99	99	105	126	513
Satisfactorio alto	32	15	37	32	32	148
Satisfactorio	10	7	12	6	4	39
Satisfactorio bajo	2	2	2	1	1	8
Insatisfactorio	0	0	0	0	0	0
TOTAL	128	123	150	144	163	708

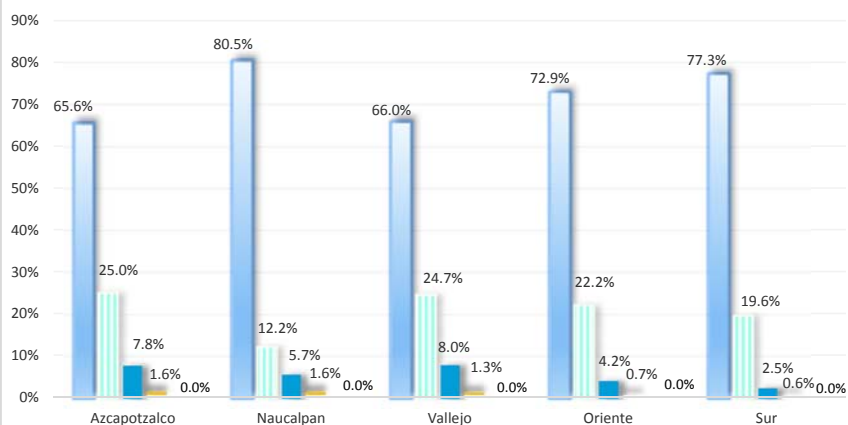
Nivel de Desempeño	Plantel					CCH
	Azacapotzalco	Naucalpan	Vallejo	Oriente	Sur	
Sobresaliente	65.6%	80.5%	66.0%	72.9%	77.3%	72.5%
Satisfactorio alto	25.0%	12.2%	24.7%	22.2%	19.6%	20.9%
Satisfactorio	7.8%	5.7%	8.0%	4.2%	2.5%	5.5%
Satisfactorio bajo	1.6%	1.6%	1.3%	0.7%	0.6%	1.1%
Insatisfactorio	0.0%	0.0%	0.0%	0.0%	0.0%	0.0%
TOTAL	100%	100%	100%	100%	100%	100%

Nivel de Desempeño	Plantel					Total
	Azacapotzalco	Naucalpan	Vallejo	Oriente	Sur	
Sobresaliente	16.4%	19.3%	19.3%	20.5%	24.6%	100%
Satisfactorio alto	21.6%	10.1%	25.0%	21.6%	21.6%	100%
Satisfactorio	25.6%	17.9%	30.8%	15.4%	10.3%	100%
Satisfactorio bajo	25.0%	25.0%	25.0%	12.5%	12.5%	100%
Insatisfactorio	0.0%	0.0%	0.0%	0.0%	0.0%	0%
CCH	18.1%	17.4%	21.2%	20.3%	23.0%	100%

■ Sobresaliente
 ■ Satisfactorio alto
 ■ Satisfactorio
■ Satisfactorio bajo
 ■ Insatisfactorio



■ Sobresaliente
 ■ Satisfactorio alto
 ■ Satisfactorio
 ■ Satisfactorio bajo
 ■ Insatisfactorio





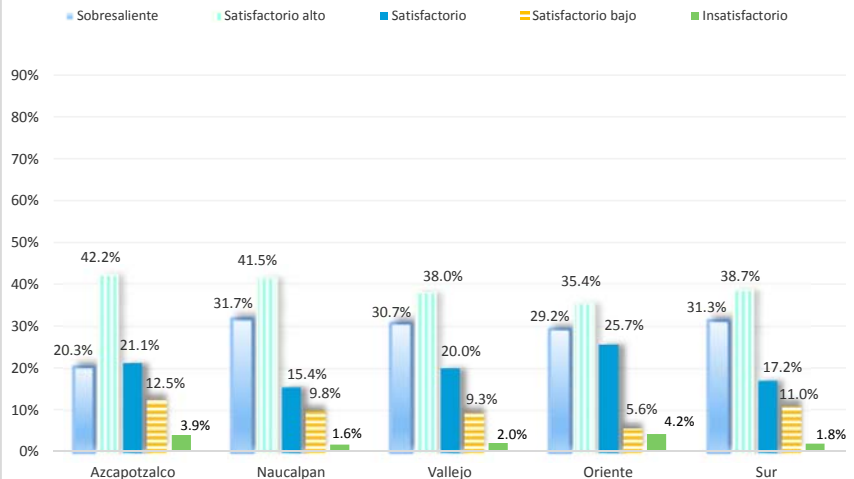
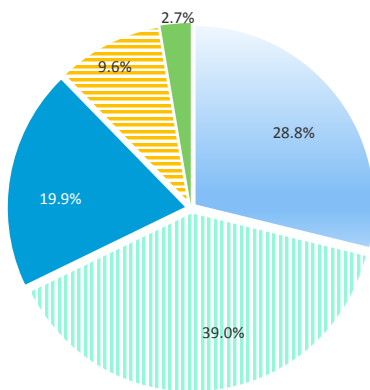
**CUESTIONARIO DE ACTIVIDAD DOCENTE (CAD)
 REPORTE ESTADÍSTICO 2015**

9. MATEMÁTICAS: DESARROLLO DE LA CLASE						
Desempeño docente por Plantel						
Nivel de Desempeño	Plantel					CCH
	Azcapotzalco	Naucalpan	Vallejo	Oriente	Sur	
Sobresaliente	26	39	46	42	51	204
Satisfactorio alto	54	51	57	51	63	276
Satisfactorio	27	19	30	37	28	141
Satisfactorio bajo	16	12	14	8	18	68
Insatisfactorio	5	2	3	6	3	19
TOTAL	128	123	150	144	163	708

Nivel de Desempeño	Plantel					CCH
	Azcapotzalco	Naucalpan	Vallejo	Oriente	Sur	
Sobresaliente	20.3%	31.7%	30.7%	29.2%	31.3%	28.8%
Satisfactorio alto	42.2%	41.5%	38.0%	35.4%	38.7%	39.0%
Satisfactorio	21.1%	15.4%	20.0%	25.7%	17.2%	19.9%
Satisfactorio bajo	12.5%	9.8%	9.3%	5.6%	11.0%	9.6%
Insatisfactorio	3.9%	1.6%	2.0%	4.2%	1.8%	2.7%
TOTAL	100%	100%	100%	100%	100%	100%

Nivel de Desempeño	Plantel					Total
	Azcapotzalco	Naucalpan	Vallejo	Oriente	Sur	
Sobresaliente	12.7%	19.1%	22.5%	20.6%	25.0%	100%
Satisfactorio alto	19.6%	18.5%	20.7%	18.5%	22.8%	100%
Satisfactorio	19.1%	13.5%	21.3%	26.2%	19.9%	100%
Satisfactorio bajo	23.5%	17.6%	20.6%	11.8%	26.5%	100%
Insatisfactorio	26.3%	10.5%	15.8%	31.6%	15.8%	100%
CCH	18.1%	17.4%	21.2%	20.3%	23.0%	100%

■ Sobresaliente ■ Satisfactorio alto ■ Satisfactorio ■ Satisfactorio bajo ■ Insatisfactorio



FUENTE: UNAM, Dirección General del Colegio del CCH, Sría. de Planeación, CAD 2015

Procesamiento de la información: Ing. Víctor Arturo Morales Díaz

Elaboración del reporte: Lic. Mayra Huicochea Vázquez 27-11-2015



**CUESTIONARIO DE ACTIVIDAD DOCENTE (CAD)
 REPORTE ESTADÍSTICO 2015**

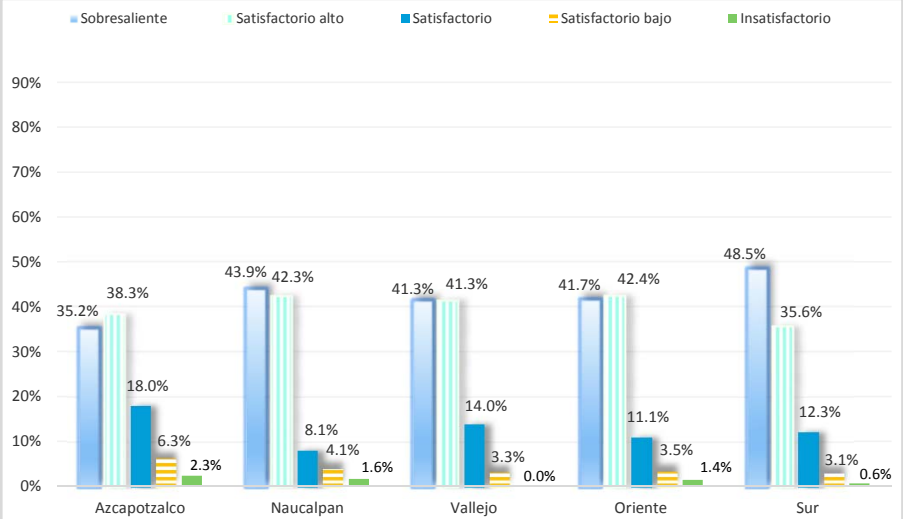
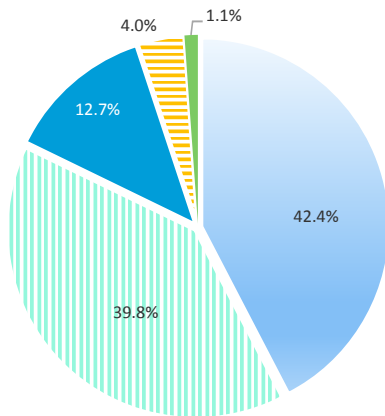
10. MATEMÁTICAS: EVALUACIÓN
 Desempeño docente por Plantel

Nivel de Desempeño	Plantel					CCH
	Azacapatzalco	Naucalpan	Vallejo	Oriente	Sur	
Sobresaliente	45	54	62	60	79	300
Satisfactorio alto	49	52	62	61	58	282
Satisfactorio	23	10	21	16	20	90
Satisfactorio bajo	8	5	5	5	5	28
Insatisfactorio	3	2	0	2	1	8
TOTAL	128	123	150	144	163	708

Nivel de Desempeño	Plantel					CCH
	Azacapatzalco	Naucalpan	Vallejo	Oriente	Sur	
Sobresaliente	35.2%	43.9%	41.3%	41.7%	48.5%	42.4%
Satisfactorio alto	38.3%	42.3%	41.3%	42.4%	35.6%	39.8%
Satisfactorio	18.0%	8.1%	14.0%	11.1%	12.3%	12.7%
Satisfactorio bajo	6.3%	4.1%	3.3%	3.5%	3.1%	4.0%
Insatisfactorio	2.3%	1.6%	0.0%	1.4%	0.6%	1.1%
TOTAL	100%	100%	100%	100%	100%	100%

Nivel de Desempeño	Plantel					Total
	Azacapatzalco	Naucalpan	Vallejo	Oriente	Sur	
Sobresaliente	15.0%	18.0%	20.7%	20.0%	26.3%	100%
Satisfactorio alto	17.4%	18.4%	22.0%	21.6%	20.6%	100%
Satisfactorio	25.6%	11.1%	23.3%	17.8%	22.2%	100%
Satisfactorio bajo	28.6%	17.9%	17.9%	17.9%	17.9%	100%
Insatisfactorio	37.5%	25.0%	0.0%	25.0%	12.5%	100%
CCH	18.1%	17.4%	21.2%	20.3%	23.0%	100%

■ Sobresaliente
 ■ Satisfactorio alto
 ■ Satisfactorio
■ Satisfactorio bajo
 ■ Insatisfactorio





**CUESTIONARIO DE ACTIVIDAD DOCENTE (CAD)
 REPORTE ESTADÍSTICO 2015**

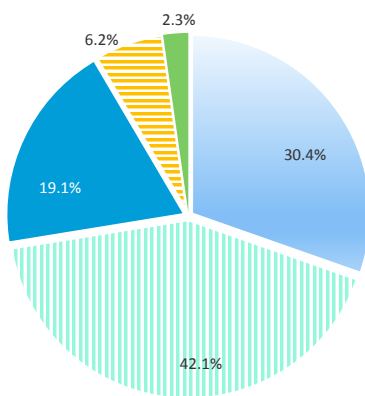
11. MATEMÁTICAS: INTERACCIÓN PROFESOR-ALUMNO
 Desempeño docente por Plantel

Nivel de Desempeño	Plantel					CCH
	Azcapotzalco	Naucalpan	Vallejo	Oriente	Sur	
Sobresaliente	32	41	43	44	55	215
Satisfactorio alto	53	53	60	64	68	298
Satisfactorio	29	20	33	26	27	135
Satisfactorio bajo	10	7	13	4	10	44
Insatisfactorio	4	2	1	6	3	16
TOTAL	128	123	150	144	163	708

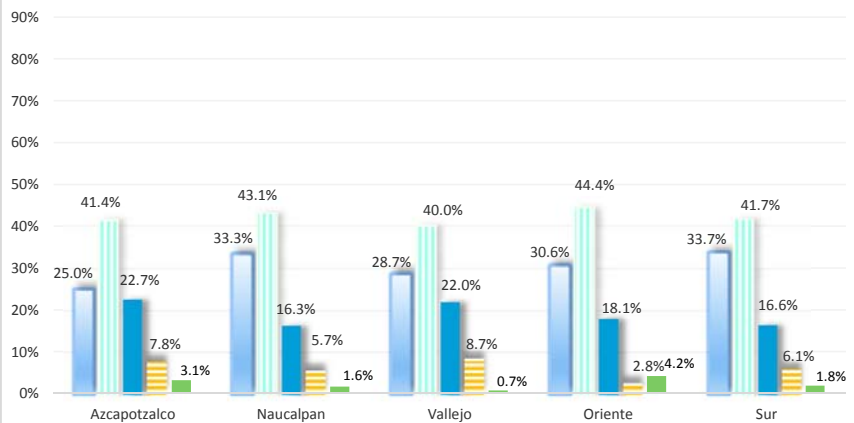
Nivel de Desempeño	Plantel					CCH
	Azcapotzalco	Naucalpan	Vallejo	Oriente	Sur	
Sobresaliente	25.0%	33.3%	28.7%	30.6%	33.7%	30.4%
Satisfactorio alto	41.4%	43.1%	40.0%	44.4%	41.7%	42.1%
Satisfactorio	22.7%	16.3%	22.0%	18.1%	16.6%	19.1%
Satisfactorio bajo	7.8%	5.7%	8.7%	2.8%	6.1%	6.2%
Insatisfactorio	3.1%	1.6%	0.7%	4.2%	1.8%	2.3%
TOTAL	100%	100%	100%	100%	100%	100%

Nivel de Desempeño	Plantel					Total
	Azcapotzalco	Naucalpan	Vallejo	Oriente	Sur	
Sobresaliente	14.9%	19.1%	20.0%	20.5%	25.6%	100%
Satisfactorio alto	17.8%	17.8%	20.1%	21.5%	22.8%	100%
Satisfactorio	21.5%	14.8%	24.4%	19.3%	20.0%	100%
Satisfactorio bajo	22.7%	15.9%	29.5%	9.1%	22.7%	100%
Insatisfactorio	25.0%	12.5%	6.3%	37.5%	18.8%	100%
CCH	18.1%	17.4%	21.2%	20.3%	23.0%	100%

- Sobresaliente
- Satisfactorio alto
- Satisfactorio
- Satisfactorio bajo
- Insatisfactorio



- Sobresaliente
- Satisfactorio alto
- Satisfactorio
- Satisfactorio bajo
- Insatisfactorio



FUENTE: UNAM, Dirección General del Colegio del CCH, Sría. de Planeación, CAD 2015

Procesamiento de la información: Ing. Víctor Arturo Morales Díaz

Elaboración del reporte: Lic. Mayra Huicochea Vázquez 27-11-2015



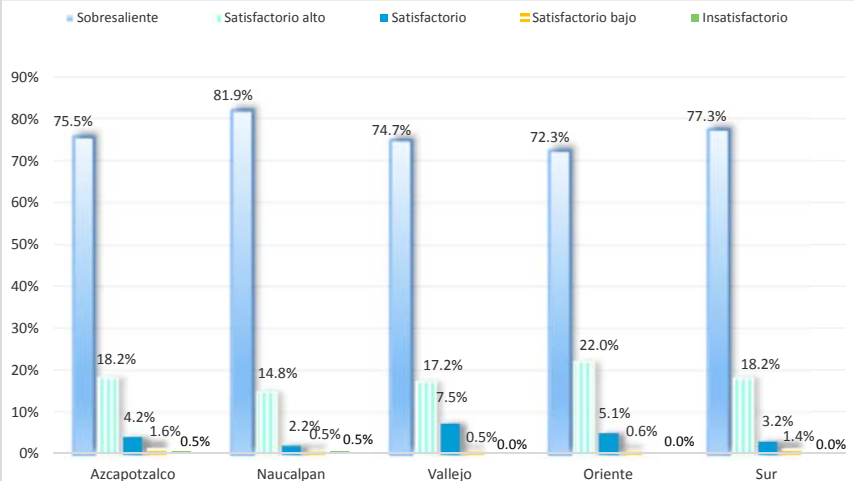
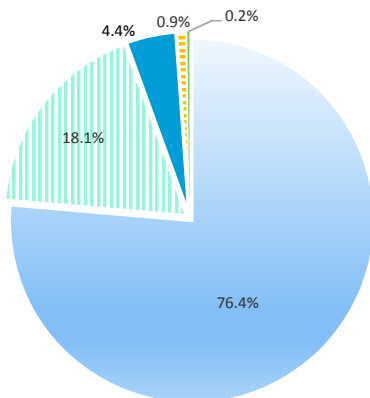
**CUESTIONARIO DE ACTIVIDAD DOCENTE (CAD)
 REPORTE ESTADÍSTICO 2015**

12. CIENCIAS EXPERIMENTALES: PLANEACIÓN DE LA CLASE						
Desempeño docente por Plantel						
Nivel de Desempeño	Plantel					CCH
	Azcapotzalco	Naucalpan	Vallejo	Oriente	Sur	
Sobresaliente	145	149	139	128	170	731
Satisfactorio alto	35	27	32	39	40	173
Satisfactorio	8	4	14	9	7	42
Satisfactorio bajo	3	1	1	1	3	9
Insatisfactorio	1	1	0	0	0	2
TOTAL	192	182	186	177	220	957

Nivel de Desempeño	Plantel					CCH
	Azcapotzalco	Naucalpan	Vallejo	Oriente	Sur	
Sobresaliente	75.5%	81.9%	74.7%	72.3%	77.3%	76.4%
Satisfactorio alto	18.2%	14.8%	17.2%	22.0%	18.2%	18.1%
Satisfactorio	4.2%	2.2%	7.5%	5.1%	3.2%	4.4%
Satisfactorio bajo	1.6%	0.5%	0.5%	0.6%	1.4%	0.9%
Insatisfactorio	0.5%	0.5%	0.0%	0.0%	0.0%	0.2%
TOTAL	100%	100%	100%	100%	100%	100%

Nivel de Desempeño	Plantel					Total
	Azcapotzalco	Naucalpan	Vallejo	Oriente	Sur	
Sobresaliente	19.8%	20.4%	19.0%	17.5%	23.3%	100%
Satisfactorio alto	20.2%	15.6%	18.5%	22.5%	23.1%	100%
Satisfactorio	19.0%	9.5%	33.3%	21.4%	16.7%	100%
Satisfactorio bajo	33.3%	11.1%	11.1%	11.1%	33.3%	100%
Insatisfactorio	50.0%	50.0%	0.0%	0.0%	0.0%	100%
CCH	20.1%	19.0%	19.4%	18.5%	23.0%	100%

• Sobresaliente • Satisfactorio alto • Satisfactorio • Satisfactorio bajo • Insatisfactorio



FUENTE: UNAM, Dirección General del Colegio del CCH, Sría. de Planeación, CAD 2015

Procesamiento de la información: Ing. Víctor Arturo Morales Díaz

Elaboración del reporte: Lic. Mayra Huicochea Vázquez 27-11-2015



**CUESTIONARIO DE ACTIVIDAD DOCENTE (CAD)
 REPORTE ESTADÍSTICO 2015**

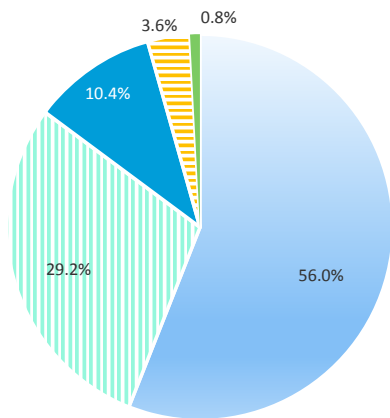
13. CIENCIAS EXPERIMENTALES: DESARROLLO DE LA CLASE
 Desempeño docente por Plantel

Nivel de Desempeño	Plantel					CCH
	Azcapotzalco	Naucalpan	Vallejo	Oriente	Sur	
Sobresaliente	99	101	108	101	127	536
Satisfactorio alto	56	60	50	56	57	279
Satisfactorio	23	15	19	18	25	100
Satisfactorio bajo	12	3	8	2	9	34
Insatisfactorio	2	3	1	0	2	8
TOTAL	192	182	186	177	220	957

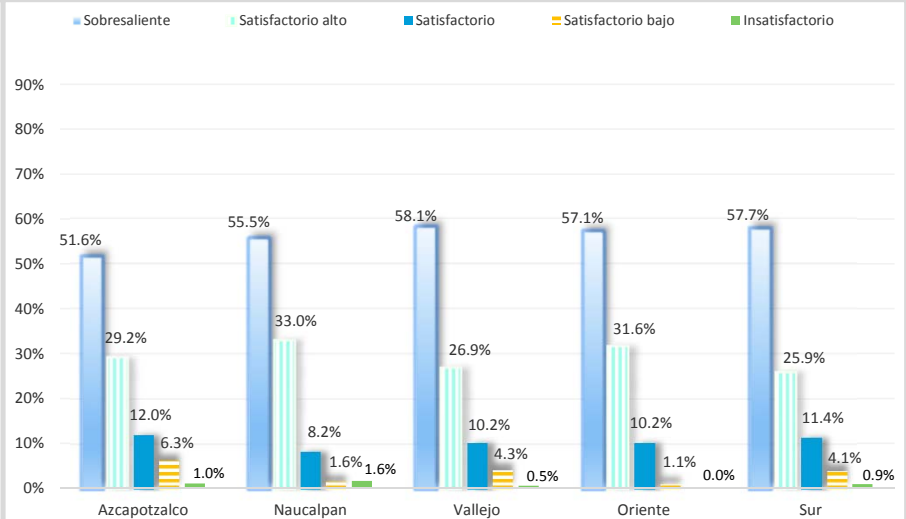
Nivel de Desempeño	Plantel					CCH
	Azcapotzalco	Naucalpan	Vallejo	Oriente	Sur	
Sobresaliente	51.6%	55.5%	58.1%	57.1%	57.7%	56.0%
Satisfactorio alto	29.2%	33.0%	26.9%	31.6%	25.9%	29.2%
Satisfactorio	12.0%	8.2%	10.2%	10.2%	11.4%	10.4%
Satisfactorio bajo	6.3%	1.6%	4.3%	1.1%	4.1%	3.6%
Insatisfactorio	1.0%	1.6%	0.5%	0.0%	0.9%	0.8%
TOTAL	100%	100%	100%	100%	100%	100%

Nivel de Desempeño	Plantel					Total
	Azcapotzalco	Naucalpan	Vallejo	Oriente	Sur	
Sobresaliente	18.5%	18.8%	20.1%	18.8%	23.7%	100%
Satisfactorio alto	20.1%	21.5%	17.9%	20.1%	20.4%	100%
Satisfactorio	23.0%	15.0%	19.0%	18.0%	25.0%	100%
Satisfactorio bajo	35.3%	8.8%	23.5%	5.9%	26.5%	100%
Insatisfactorio	25.0%	37.5%	12.5%	0.0%	25.0%	100%
CCH	20.1%	19.0%	19.4%	18.5%	23.0%	100%

■ Sobresaliente
 ■ Satisfactorio alto
 ■ Satisfactorio
■ Satisfactorio bajo
 ■ Insatisfactorio



C. Experimentales: desarrollo



FUENTE: UNAM, Dirección General del Colegio del CCH, Sría. de Planeación, CAD 2015

Procesamiento de la información: Ing. Víctor Arturo Morales Díaz

Elaboración del reporte: Lic. Mayra Huicochea Vázquez 27-11-2015



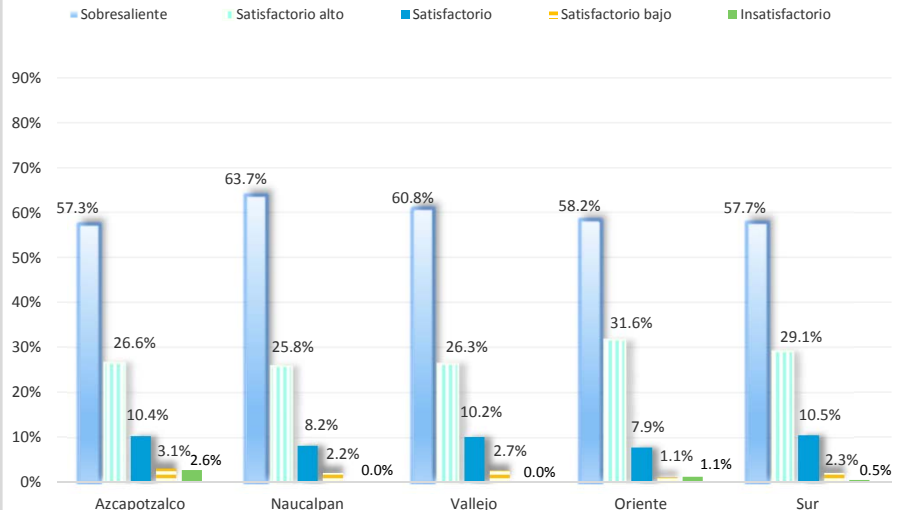
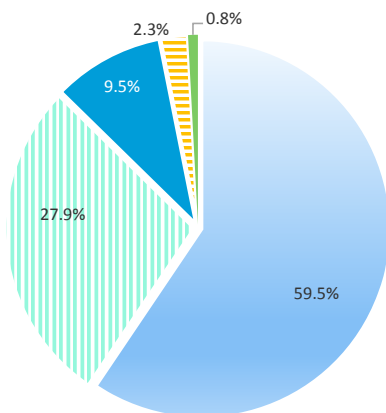
**CUESTIONARIO DE ACTIVIDAD DOCENTE (CAD)
 REPORTE ESTADÍSTICO 2015**

14. CIENCIAS EXPERIMENTALES: EVALUACIÓN						
Desempeño docente por Plantel						
Nivel de Desempeño	Plantel					CCH
	Azcapotzalco	Naucalpan	Vallejo	Oriente	Sur	
Sobresaliente	110	116	113	103	127	569
Satisfactorio alto	51	47	49	56	64	267
Satisfactorio	20	15	19	14	23	91
Satisfactorio bajo	6	4	5	2	5	22
Insatisfactorio	5	0	0	2	1	8
TOTAL	192	182	186	177	220	957

Nivel de Desempeño	Plantel					CCH
	Azcapotzalco	Naucalpan	Vallejo	Oriente	Sur	
Sobresaliente	57.3%	63.7%	60.8%	58.2%	57.7%	59.5%
Satisfactorio alto	26.6%	25.8%	26.3%	31.6%	29.1%	27.9%
Satisfactorio	10.4%	8.2%	10.2%	7.9%	10.5%	9.5%
Satisfactorio bajo	3.1%	2.2%	2.7%	1.1%	2.3%	2.3%
Insatisfactorio	2.6%	0.0%	0.0%	1.1%	0.5%	0.8%
TOTAL	100%	100%	100%	100%	100%	100%

Nivel de Desempeño	Plantel					Total
	Azcapotzalco	Naucalpan	Vallejo	Oriente	Sur	
Sobresaliente	19.3%	20.4%	19.9%	18.1%	22.3%	100%
Satisfactorio alto	19.1%	17.6%	18.4%	21.0%	24.0%	100%
Satisfactorio	22.0%	16.5%	20.9%	15.4%	25.3%	100%
Satisfactorio bajo	27.3%	18.2%	22.7%	9.1%	22.7%	100%
Insatisfactorio	62.5%	0.0%	0.0%	25.0%	12.5%	100%
CCH	20.1%	19.0%	19.4%	18.5%	23.0%	100%

■ Sobresaliente
 ■ Satisfactorio alto
 ■ Satisfactorio
■ Satisfactorio bajo
 ■ Insatisfactorio



FUENTE: UNAM, Dirección General del Colegio del CCH, Sría. de Planeación, CAD 2015

Procesamiento de la información: Ing. Víctor Arturo Morales Díaz

Elaboración del reporte: Lic. Mayra Huicochea Vázquez 27-11-2015



**CUESTIONARIO DE ACTIVIDAD DOCENTE (CAD)
 REPORTE ESTADÍSTICO 2015**

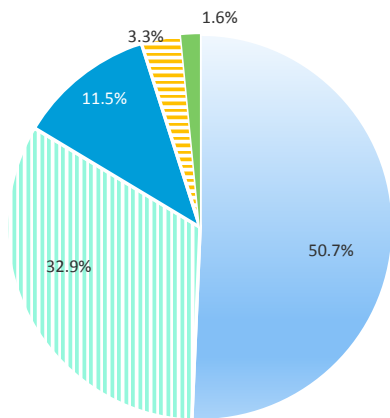
15. CIENCIAS EXPERIMENTALES: INTERACCIÓN PROFESOR-ALUMNO
 Desempeño docente por Plantel

Nivel de Desempeño	Plantel					CCH
	Azacapatzalco	Naucalpan	Vallejo	Oriente	Sur	
Sobresaliente	90	95	95	83	122	485
Satisfactorio alto	63	64	57	68	63	315
Satisfactorio	24	15	26	22	23	110
Satisfactorio bajo	8	4	8	4	8	32
Insatisfactorio	7	4	0	0	4	15
TOTAL	192	182	186	177	220	957

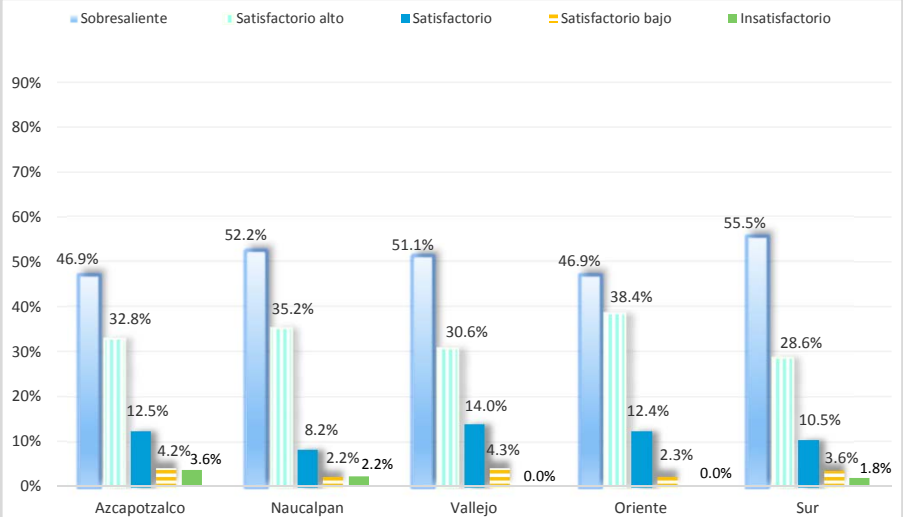
Nivel de Desempeño	Plantel					CCH
	Azacapatzalco	Naucalpan	Vallejo	Oriente	Sur	
Sobresaliente	46.9%	52.2%	51.1%	46.9%	55.5%	50.7%
Satisfactorio alto	32.8%	35.2%	30.6%	38.4%	28.6%	32.9%
Satisfactorio	12.5%	8.2%	14.0%	12.4%	10.5%	11.5%
Satisfactorio bajo	4.2%	2.2%	4.3%	2.3%	3.6%	3.3%
Insatisfactorio	3.6%	2.2%	0.0%	0.0%	1.8%	1.6%
TOTAL	100%	100%	100%	100%	100%	100%

Nivel de Desempeño	Plantel					Total
	Azacapatzalco	Naucalpan	Vallejo	Oriente	Sur	
Sobresaliente	18.6%	19.6%	19.6%	17.1%	25.2%	100%
Satisfactorio alto	20.0%	20.3%	18.1%	21.6%	20.0%	100%
Satisfactorio	21.8%	13.6%	23.6%	20.0%	20.9%	100%
Satisfactorio bajo	25.0%	12.5%	25.0%	12.5%	25.0%	100%
Insatisfactorio	46.7%	26.7%	0.0%	0.0%	26.7%	100%
CCH	20.1%	19.0%	19.4%	18.5%	23.0%	100%

■ Sobresaliente
 ■ Satisfactorio alto
 ■ Satisfactorio
■ Satisfactorio bajo
 ■ Insatisfactorio



C. Experimentales: interacción



FUENTE: UNAM, Dirección General del Colegio del CCH, Sría. de Planeación, CAD 2015

Procesamiento de la información: Ing. Víctor Arturo Morales Díaz

Elaboración del reporte: Lic. Mayra Huicochea Vázquez 27-11-2015



**CUESTIONARIO DE ACTIVIDAD DOCENTE (CAD)
 REPORTE ESTADÍSTICO 2015**

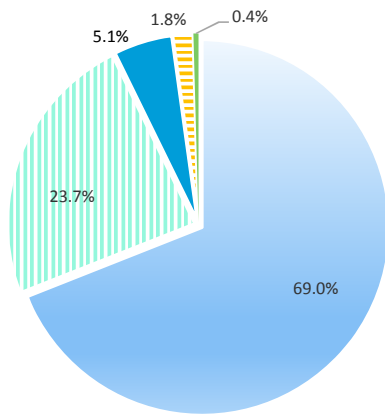
16. HISTÓRICO-SOCIAL: PLANEACIÓN DE LA CLASE
 Desempeño docente por Plantel

Nivel de Desempeño	Plantel					CCH
	Azacapotzalco	Naucalpan	Vallejo	Oriente	Sur	
Sobresaliente	57	55	57	65	80	314
Satisfactorio alto	19	18	28	19	24	108
Satisfactorio	4	4	5	5	5	23
Satisfactorio bajo	0	1	4	1	2	8
Insatisfactorio	1	0	0	0	1	2
TOTAL	81	78	94	90	112	455

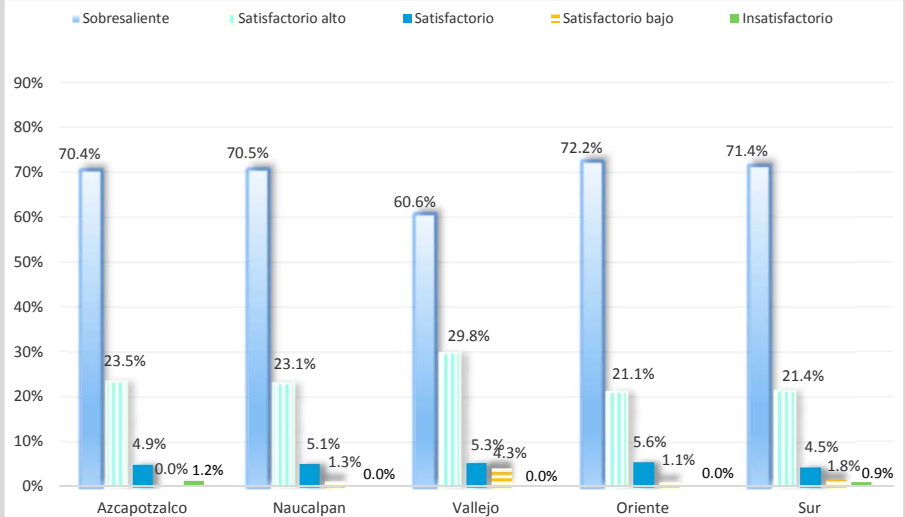
Nivel de Desempeño	Plantel					CCH
	Azacapotzalco	Naucalpan	Vallejo	Oriente	Sur	
Sobresaliente	70.4%	70.5%	60.6%	72.2%	71.4%	69.0%
Satisfactorio alto	23.5%	23.1%	29.8%	21.1%	21.4%	23.7%
Satisfactorio	4.9%	5.1%	5.3%	5.6%	4.5%	5.1%
Satisfactorio bajo	0.0%	1.3%	4.3%	1.1%	1.8%	1.8%
Insatisfactorio	1.2%	0.0%	0.0%	0.0%	0.9%	0.4%
TOTAL	100%	100%	100%	100%	100%	100%

Nivel de Desempeño	Plantel					Total
	Azacapotzalco	Naucalpan	Vallejo	Oriente	Sur	
Sobresaliente	18.2%	17.5%	18.2%	20.7%	25.5%	100%
Satisfactorio alto	17.6%	16.7%	25.9%	17.6%	22.2%	100%
Satisfactorio	17.4%	17.4%	21.7%	21.7%	21.7%	100%
Satisfactorio bajo	0.0%	12.5%	50.0%	12.5%	25.0%	100%
Insatisfactorio	50.0%	0.0%	0.0%	0.0%	50.0%	100%
CCH	17.8%	17.1%	20.7%	19.8%	24.6%	100%

- Sobresaliente
- Satisfactorio alto
- Satisfactorio
- Satisfactorio bajo
- Insatisfactorio



Histórico-Social: planeación



FUENTE: UNAM, Dirección General del Colegio del CCH, Sría. de Planeación, CAD 2015

Procesamiento de la información: Ing. Víctor Arturo Morales Díaz

Elaboración del reporte: Lic. Mayra Huicochea Vázquez 27-11-2015



**CUESTIONARIO DE ACTIVIDAD DOCENTE (CAD)
 REPORTE ESTADÍSTICO 2015**

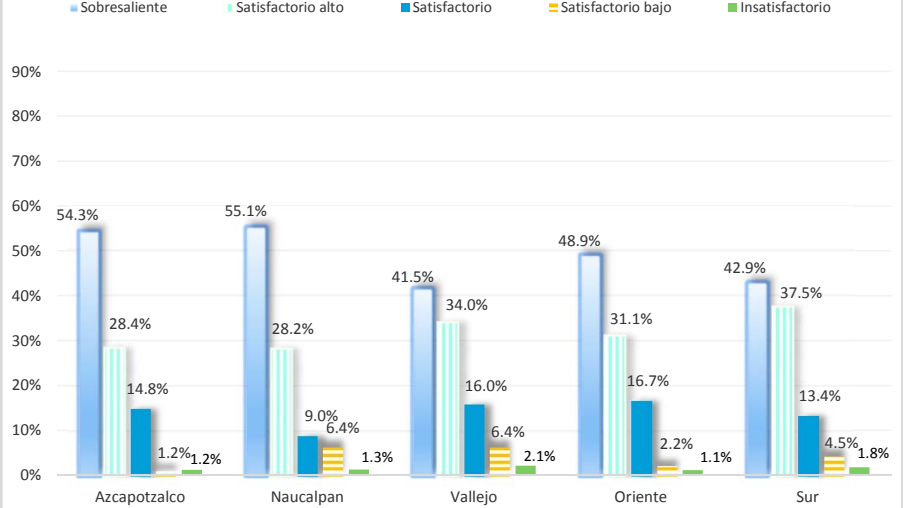
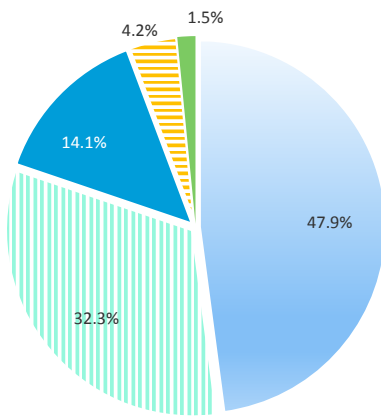
17. HISTÓRICO-SOCIAL: DESARROLLO DE LA CLASE
 Desempeño docente por Plantel

Nivel de Desempeño	Plantel					CCH
	Azcapotzalco	Naucalpan	Vallejo	Oriente	Sur	
Sobresaliente	44	43	39	44	48	218
Satisfactorio alto	23	22	32	28	42	147
Satisfactorio	12	7	15	15	15	64
Satisfactorio bajo	1	5	6	2	5	19
Insatisfactorio	1	1	2	1	2	7
TOTAL	81	78	94	90	112	455

Nivel de Desempeño	Plantel					CCH
	Azcapotzalco	Naucalpan	Vallejo	Oriente	Sur	
Sobresaliente	54.3%	55.1%	41.5%	48.9%	42.9%	47.9%
Satisfactorio alto	28.4%	28.2%	34.0%	31.1%	37.5%	32.3%
Satisfactorio	14.8%	9.0%	16.0%	16.7%	13.4%	14.1%
Satisfactorio bajo	1.2%	6.4%	6.4%	2.2%	4.5%	4.2%
Insatisfactorio	1.2%	1.3%	2.1%	1.1%	1.8%	1.5%
TOTAL	100%	100%	100%	100%	100%	100%

Nivel de Desempeño	Plantel					Total
	Azcapotzalco	Naucalpan	Vallejo	Oriente	Sur	
Sobresaliente	20.2%	19.7%	17.9%	20.2%	22.0%	100%
Satisfactorio alto	15.6%	15.0%	21.8%	19.0%	28.6%	100%
Satisfactorio	18.8%	10.9%	23.4%	23.4%	23.4%	100%
Satisfactorio bajo	5.3%	26.3%	31.6%	10.5%	26.3%	100%
Insatisfactorio	14.3%	14.3%	28.6%	14.3%	28.6%	100%
CCH	17.8%	17.1%	20.7%	19.8%	24.6%	100%

■ Sobresaliente
 ■ Satisfactorio alto
 ■ Satisfactorio
■ Satisfactorio bajo
 ■ Insatisfactorio





**CUESTIONARIO DE ACTIVIDAD DOCENTE (CAD)
 REPORTE ESTADÍSTICO 2015**

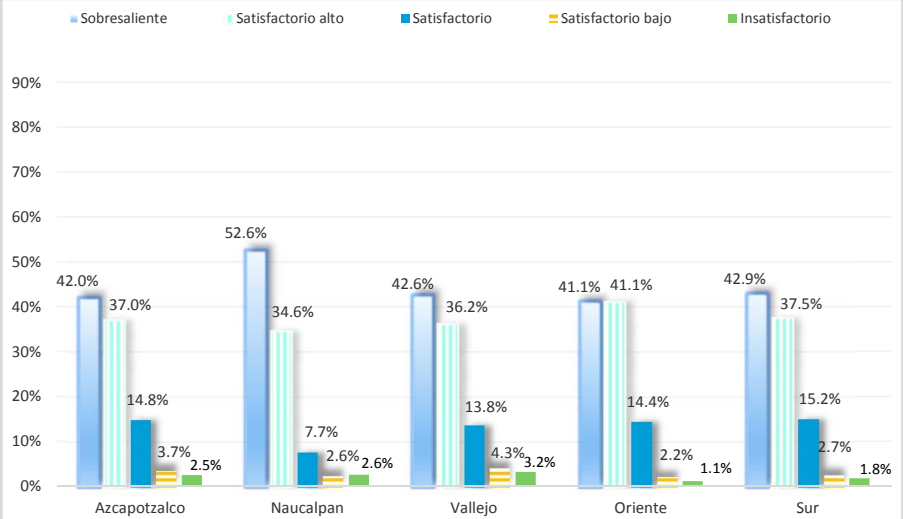
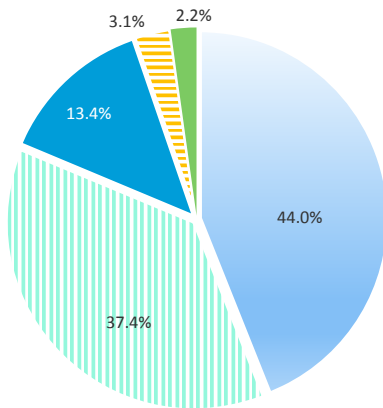
18. HISTÓRICO-SOCIAL: EVALUACIÓN
 Desempeño docente por Plantel

Nivel de Desempeño	Plantel					CCH
	Azcapotzalco	Naucalpan	Vallejo	Oriente	Sur	
Sobresaliente	34	41	40	37	48	200
Satisfactorio alto	30	27	34	37	42	170
Satisfactorio	12	6	13	13	17	61
Satisfactorio bajo	3	2	4	2	3	14
Insatisfactorio	2	2	3	1	2	10
TOTAL	81	78	94	90	112	455

Nivel de Desempeño	Plantel					CCH
	Azcapotzalco	Naucalpan	Vallejo	Oriente	Sur	
Sobresaliente	42.0%	52.6%	42.6%	41.1%	42.9%	44.0%
Satisfactorio alto	37.0%	34.6%	36.2%	41.1%	37.5%	37.4%
Satisfactorio	14.8%	7.7%	13.8%	14.4%	15.2%	13.4%
Satisfactorio bajo	3.7%	2.6%	4.3%	2.2%	2.7%	3.1%
Insatisfactorio	2.5%	2.6%	3.2%	1.1%	1.8%	2.2%
TOTAL	100%	100%	100%	100%	100%	100%

Nivel de Desempeño	Plantel					Total
	Azcapotzalco	Naucalpan	Vallejo	Oriente	Sur	
Sobresaliente	17.0%	20.5%	20.0%	18.5%	24.0%	100%
Satisfactorio alto	17.6%	15.9%	20.0%	21.8%	24.7%	100%
Satisfactorio	19.7%	9.8%	21.3%	21.3%	27.9%	100%
Satisfactorio bajo	21.4%	14.3%	28.6%	14.3%	21.4%	100%
Insatisfactorio	20.0%	20.0%	30.0%	10.0%	20.0%	100%
CCH	17.8%	17.1%	20.7%	19.8%	24.6%	100%

■ Sobresaliente
 ■ Satisfactorio alto
 ■ Satisfactorio
■ Satisfactorio bajo
 ■ Insatisfactorio





**CUESTIONARIO DE ACTIVIDAD DOCENTE (CAD)
 REPORTE ESTADÍSTICO 2015**

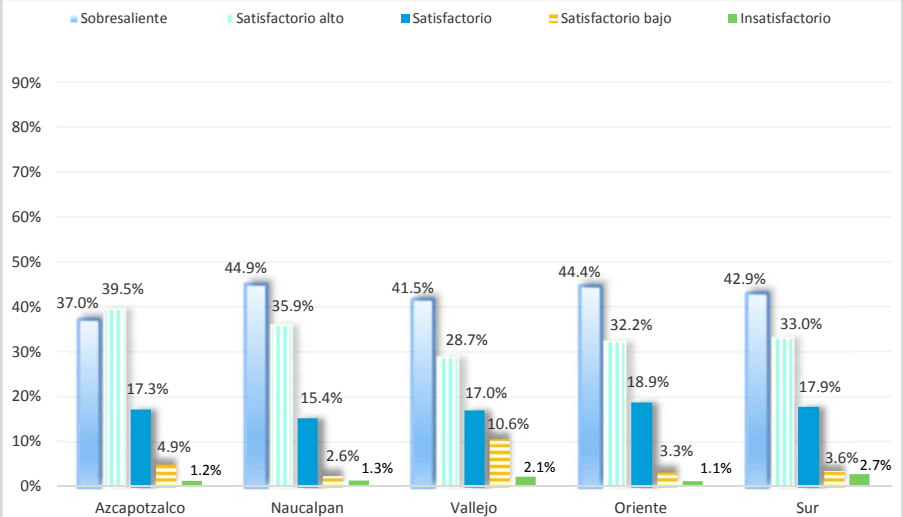
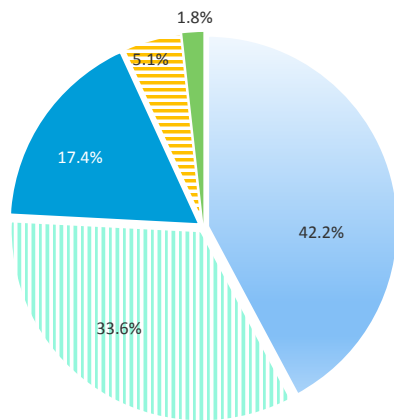
19. HISTÓRICO-SOCIAL: INTERACCIÓN PROFESOR-ALUMNO
 Desempeño docente por Plantel

Nivel de Desempeño	Plantel					CCH
	Azacapatzalco	Naucalpan	Vallejo	Oriente	Sur	
Sobresaliente	30	35	39	40	48	192
Satisfactorio alto	32	28	27	29	37	153
Satisfactorio	14	12	16	17	20	79
Satisfactorio bajo	4	2	10	3	4	23
Insatisfactorio	1	1	2	1	3	8
TOTAL	81	78	94	90	112	455

Nivel de Desempeño	Plantel					CCH
	Azacapatzalco	Naucalpan	Vallejo	Oriente	Sur	
Sobresaliente	37.0%	44.9%	41.5%	44.4%	42.9%	42.2%
Satisfactorio alto	39.5%	35.9%	28.7%	32.2%	33.0%	33.6%
Satisfactorio	17.3%	15.4%	17.0%	18.9%	17.9%	17.4%
Satisfactorio bajo	4.9%	2.6%	10.6%	3.3%	3.6%	5.1%
Insatisfactorio	1.2%	1.3%	2.1%	1.1%	2.7%	1.8%
TOTAL	100%	100%	100%	100%	100%	100%

Nivel de Desempeño	Plantel					Total
	Azacapatzalco	Naucalpan	Vallejo	Oriente	Sur	
Sobresaliente	15.6%	18.2%	20.3%	20.8%	25.0%	100%
Satisfactorio alto	20.9%	18.3%	17.6%	19.0%	24.2%	100%
Satisfactorio	17.7%	15.2%	20.3%	21.5%	25.3%	100%
Satisfactorio bajo	17.4%	8.7%	43.5%	13.0%	17.4%	100%
Insatisfactorio	12.5%	12.5%	25.0%	12.5%	37.5%	100%
CCH	17.8%	17.1%	20.7%	19.8%	24.6%	100%

■ Sobresaliente
 ■ Satisfactorio alto
 ■ Satisfactorio
■ Satisfactorio bajo
 ■ Insatisfactorio





**CUESTIONARIO DE ACTIVIDAD DOCENTE (CAD)
 REPORTE ESTADÍSTICO 2015**

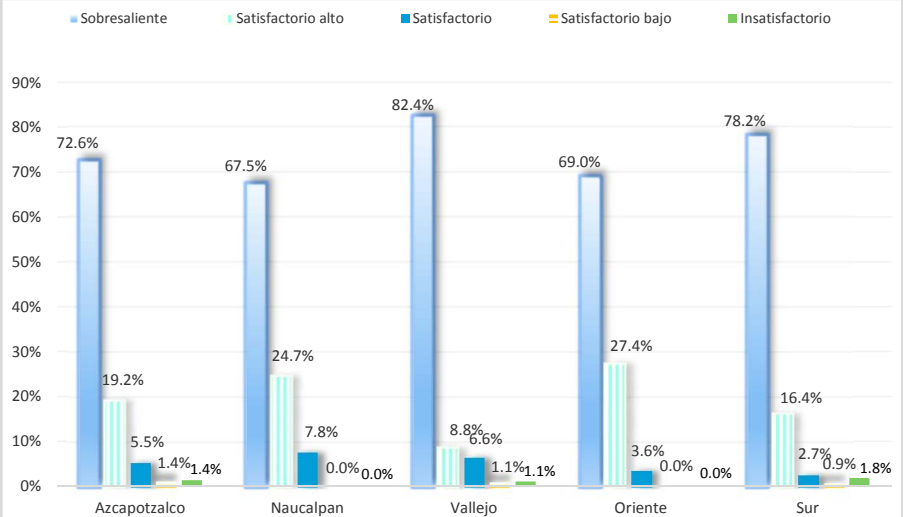
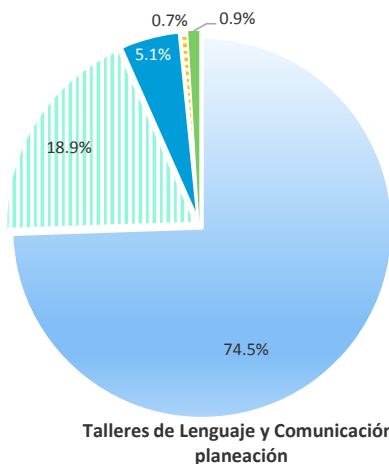
20.TALLERES DE LENGUAJE Y COMUNICACIÓN: PLANEACIÓN DE LA CLASE
 Desempeño docente por Plantel

Nivel de Desempeño	Plantel					CCH
	Azcapotzalco	Naucalpan	Vallejo	Oriente	Sur	
Sobresaliente	53	52	75	58	86	324
Satisfactorio alto	14	19	8	23	18	82
Satisfactorio	4	6	6	3	3	22
Satisfactorio bajo	1	0	1	0	1	3
Insatisfactorio	1	0	1	0	2	4
TOTAL	73	77	91	84	110	435

Nivel de Desempeño	Plantel					CCH
	Azcapotzalco	Naucalpan	Vallejo	Oriente	Sur	
Sobresaliente	72.6%	67.5%	82.4%	69.0%	78.2%	74.5%
Satisfactorio alto	19.2%	24.7%	8.8%	27.4%	16.4%	18.9%
Satisfactorio	5.5%	7.8%	6.6%	3.6%	2.7%	5.1%
Satisfactorio bajo	1.4%	0.0%	1.1%	0.0%	0.9%	0.7%
Insatisfactorio	1.4%	0.0%	1.1%	0.0%	1.8%	0.9%
TOTAL	100%	100%	100%	100%	100%	100%

Nivel de Desempeño	Plantel					Total
	Azcapotzalco	Naucalpan	Vallejo	Oriente	Sur	
Sobresaliente	16.4%	16.0%	23.1%	17.9%	26.5%	100%
Satisfactorio alto	17.1%	23.2%	9.8%	28.0%	22.0%	100%
Satisfactorio	18.2%	27.3%	27.3%	13.6%	13.6%	100%
Satisfactorio bajo	33.3%	0.0%	33.3%	0.0%	33.3%	100%
Insatisfactorio	0.0%	0.0%	0.0%	0.0%	0.0%	0%
CCH	16.8%	17.7%	20.9%	19.3%	25.3%	100%

■ Sobresaliente
 ■ Satisfactorio alto
 ■ Satisfactorio
■ Satisfactorio bajo
 ■ Insatisfactorio





**CUESTIONARIO DE ACTIVIDAD DOCENTE (CAD)
 REPORTE ESTADÍSTICO 2015**

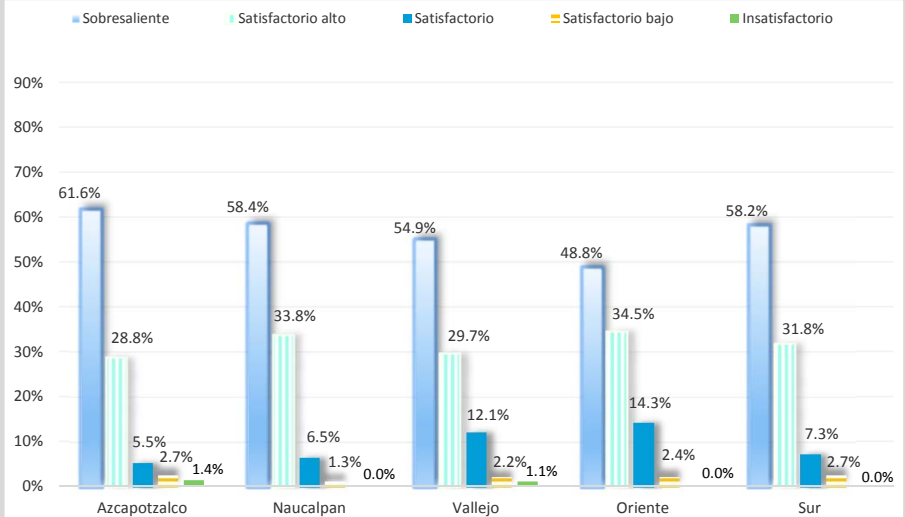
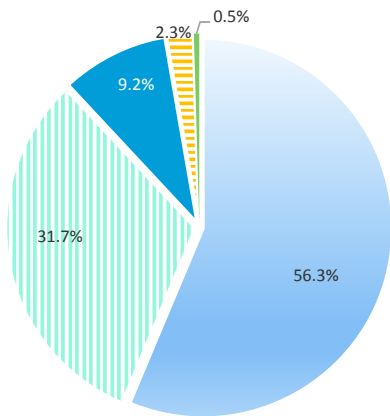
21. TALLERES DE LENGUAJE Y COMUNICACIÓN: DESARROLLO DE LA CLASE
 Desempeño docente por Plantel

Nivel de Desempeño	Plantel					CCH
	Azacapotzalco	Naucalpan	Vallejo	Oriente	Sur	
Sobresaliente	45	45	50	41	64	245
Satisfactorio alto	21	26	27	29	35	138
Satisfactorio	4	5	11	12	8	40
Satisfactorio bajo	2	1	2	2	3	10
Insatisfactorio	1	0	1	0	0	2
TOTAL	73	77	91	84	110	435

Nivel de Desempeño	Plantel					CCH
	Azacapotzalco	Naucalpan	Vallejo	Oriente	Sur	
Sobresaliente	61.6%	58.4%	54.9%	48.8%	58.2%	56.3%
Satisfactorio alto	28.8%	33.8%	29.7%	34.5%	31.8%	31.7%
Satisfactorio	5.5%	6.5%	12.1%	14.3%	7.3%	9.2%
Satisfactorio bajo	2.7%	1.3%	2.2%	2.4%	2.7%	2.3%
Insatisfactorio	1.4%	0.0%	1.1%	0.0%	0.0%	0.5%
TOTAL	100%	100%	100%	100%	100%	100%

Nivel de Desempeño	Plantel					Total
	Azacapotzalco	Naucalpan	Vallejo	Oriente	Sur	
Sobresaliente	18.4%	18.4%	20.4%	16.7%	26.1%	100%
Satisfactorio alto	15.2%	18.8%	19.6%	21.0%	25.4%	100%
Satisfactorio	10.0%	12.5%	27.5%	30.0%	20.0%	100%
Satisfactorio bajo	20.0%	10.0%	20.0%	20.0%	30.0%	100%
Insatisfactorio	50.0%	0.0%	50.0%	0.0%	0.0%	100%
CCH	16.8%	17.7%	20.9%	19.3%	25.3%	100%

■ Sobresaliente
 ■ Satisfactorio alto
 ■ Satisfactorio
■ Satisfactorio bajo
 ■ Insatisfactorio





**CUESTIONARIO DE ACTIVIDAD DOCENTE (CAD)
 REPORTE ESTADÍSTICO 2015**

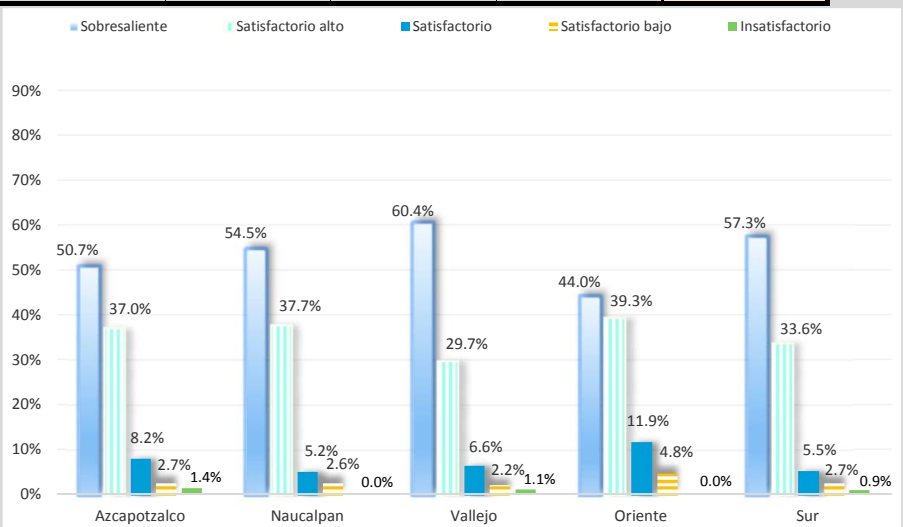
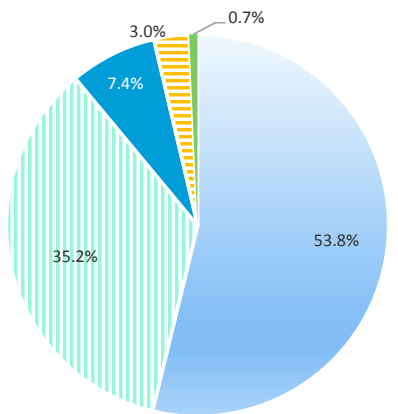
22. TALLERES DE LENGUAJE Y COMUNICACIÓN: EVALUACIÓN
 Desempeño docente por Plantel

Nivel de Desempeño	Plantel					CCH
	Azacapatzalco	Naucalpan	Vallejo	Oriente	Sur	
Sobresaliente	37	42	55	37	63	234
Satisfactorio alto	27	29	27	33	37	153
Satisfactorio	6	4	6	10	6	32
Satisfactorio bajo	2	2	2	4	3	13
Insatisfactorio	1	0	1	0	1	3
TOTAL	73	77	91	84	110	435

Nivel de Desempeño	Plantel					CCH
	Azacapatzalco	Naucalpan	Vallejo	Oriente	Sur	
Sobresaliente	50.7%	54.5%	60.4%	44.0%	57.3%	53.8%
Satisfactorio alto	37.0%	37.7%	29.7%	39.3%	33.6%	35.2%
Satisfactorio	8.2%	5.2%	6.6%	11.9%	5.5%	7.4%
Satisfactorio bajo	2.7%	2.6%	2.2%	4.8%	2.7%	3.0%
Insatisfactorio	1.4%	0.0%	1.1%	0.0%	0.9%	0.7%
TOTAL	100%	100%	100%	100%	100%	100%

Nivel de Desempeño	Plantel					Total
	Azacapatzalco	Naucalpan	Vallejo	Oriente	Sur	
Sobresaliente	15.8%	17.9%	23.5%	15.8%	26.9%	100%
Satisfactorio alto	17.6%	19.0%	17.6%	21.6%	24.2%	100%
Satisfactorio	18.8%	12.5%	18.8%	31.3%	18.8%	100%
Satisfactorio bajo	15.4%	15.4%	15.4%	30.8%	23.1%	100%
Insatisfactorio	33.3%	0.0%	33.3%	0.0%	33.3%	100%
CCH	16.8%	17.7%	20.9%	19.3%	25.3%	100%

- Sobresaliente
- Satisfactorio alto
- Satisfactorio
- Satisfactorio bajo
- Insatisfactorio





**CUESTIONARIO DE ACTIVIDAD DOCENTE (CAD)
 REPORTE ESTADÍSTICO 2015**

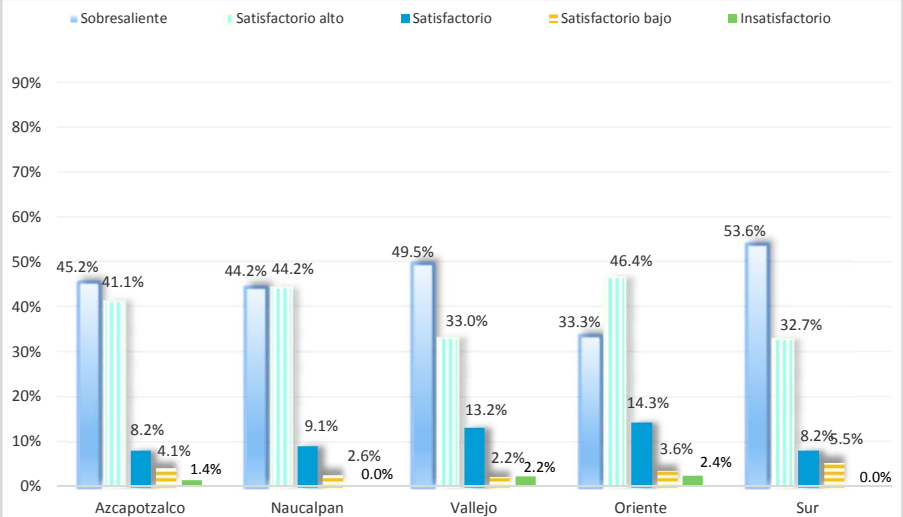
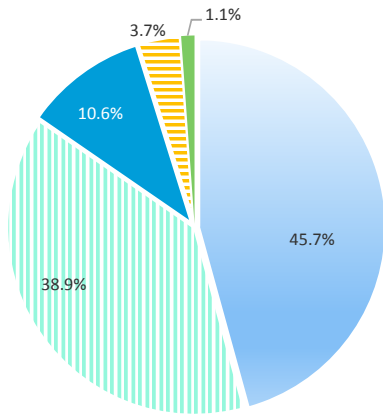
23. TALLERES DE LENGUAJE Y COMUNICACIÓN: INTERACCIÓN PROFESOR-ALUMNO
 Desempeño docente por Plantel

Nivel de Desempeño	Plantel					CCH
	Azacapotzalco	Naucalpan	Vallejo	Oriente	Sur	
Sobresaliente	33	34	45	28	59	199
Satisfactorio alto	30	34	30	39	36	169
Satisfactorio	6	7	12	12	9	46
Satisfactorio bajo	3	2	2	3	6	16
Insatisfactorio	1	0	2	2	0	5
TOTAL	73	77	91	84	110	435

Nivel de Desempeño	Plantel					CCH
	Azacapotzalco	Naucalpan	Vallejo	Oriente	Sur	
Sobresaliente	45.2%	44.2%	49.5%	33.3%	53.6%	45.7%
Satisfactorio alto	41.1%	44.2%	33.0%	46.4%	32.7%	38.9%
Satisfactorio	8.2%	9.1%	13.2%	14.3%	8.2%	10.6%
Satisfactorio bajo	4.1%	2.6%	2.2%	3.6%	5.5%	3.7%
Insatisfactorio	1.4%	0.0%	2.2%	2.4%	0.0%	1.1%
TOTAL	100%	100%	100%	100%	100%	100%

Nivel de Desempeño	Plantel					Total
	Azacapotzalco	Naucalpan	Vallejo	Oriente	Sur	
Sobresaliente	16.6%	17.1%	22.6%	14.1%	29.6%	100%
Satisfactorio alto	17.8%	20.1%	17.8%	23.1%	21.3%	100%
Satisfactorio	13.0%	15.2%	26.1%	26.1%	19.6%	100%
Satisfactorio bajo	18.8%	12.5%	12.5%	18.8%	37.5%	100%
Insatisfactorio	0.0%	0.0%	0.0%	0.0%	0.0%	0%
CCH	16.8%	17.7%	20.9%	19.3%	25.3%	100%

■ Sobresaliente
 ■ Satisfactorio alto
 ■ Satisfactorio
■ Satisfactorio bajo
 ■ Insatisfactorio





**CUESTIONARIO DE ACTIVIDAD DOCENTE (CAD)
 REPORTE ESTADÍSTICO 2015**

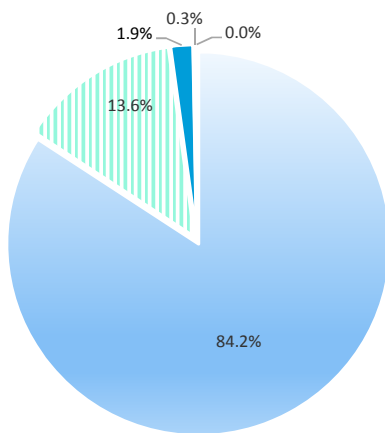
24. IDIOMAS: PLANEACIÓN DE LA CLASE
 Desempeño docente por Plantel

Nivel de Desempeño	Plantel					CCH
	Azcapotzalco	Naucalpan	Vallejo	Oriente	Sur	
Sobresaliente	58	53	54	68	76	309
Satisfactorio alto	7	11	8	11	13	50
Satisfactorio	0	1	3	0	3	7
Satisfactorio bajo	0	0	0	0	1	1
Insatisfactorio	0	0	0	0	0	0
TOTAL	65	65	65	79	93	367

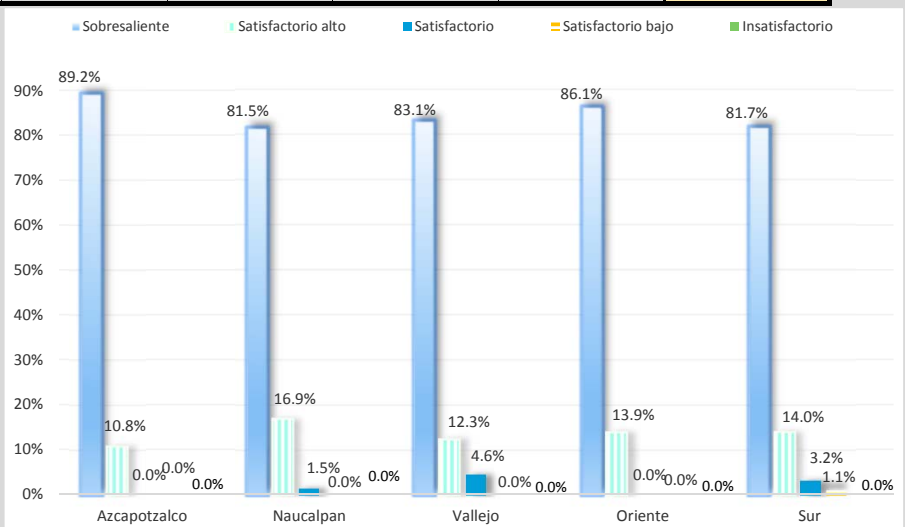
Nivel de Desempeño	Plantel					CCH
	Azcapotzalco	Naucalpan	Vallejo	Oriente	Sur	
Sobresaliente	89.2%	81.5%	83.1%	86.1%	81.7%	84.2%
Satisfactorio alto	10.8%	16.9%	12.3%	13.9%	14.0%	13.6%
Satisfactorio	0.0%	1.5%	4.6%	0.0%	3.2%	1.9%
Satisfactorio bajo	0.0%	0.0%	0.0%	0.0%	1.1%	0.3%
Insatisfactorio	0.0%	0.0%	0.0%	0.0%	0.0%	0.0%
TOTAL	100%	100%	100%	100%	100%	100%

Nivel de Desempeño	Plantel					Total
	Azcapotzalco	Naucalpan	Vallejo	Oriente	Sur	
Sobresaliente	18.8%	17.2%	17.5%	22.0%	24.6%	100%
Satisfactorio alto	14.0%	22.0%	16.0%	22.0%	26.0%	100%
Satisfactorio	0.0%	14.3%	42.9%	0.0%	42.9%	100%
Satisfactorio bajo	0.0%	0.0%	0.0%	0.0%	100.0%	100%
Insatisfactorio	0.0%	0.0%	0.0%	0.0%	0.0%	0%
CCH	17.7%	17.7%	17.7%	21.5%	25.3%	100%

■ Sobresaliente ■ Satisfactorio alto ■ Satisfactorio ■ Satisfactorio bajo ■ Insatisfactorio



IDIOMAS: planeación



FUENTE: UNAM, Dirección General del Colegio del CCH, Sría. de Planeación, CAD 2015

Procesamiento de la información: Ing. Víctor Arturo Morales Díaz

Elaboración del reporte: Lic. Mayra Huicochea Vázquez 27-11-2015



**CUESTIONARIO DE ACTIVIDAD DOCENTE (CAD)
 REPORTE ESTADÍSTICO 2015**

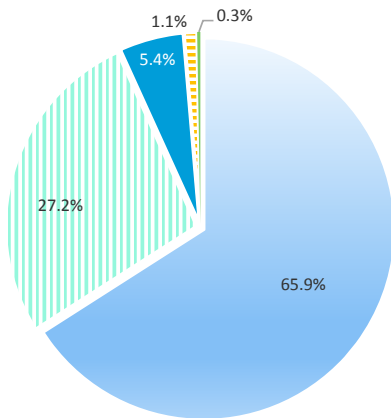
25. IDIOMAS: DESARROLLO DE LA CLASE
 Desempeño docente por Plantel

Nivel de Desempeño	Plantel					CCH
	Azcapotzalco	Naucalpan	Vallejo	Oriente	Sur	
Sobresaliente	45	47	41	47	62	242
Satisfactorio alto	19	13	17	27	24	100
Satisfactorio	1	5	5	5	4	20
Satisfactorio bajo	0	0	2	0	2	4
Insatisfactorio	0	0	0	0	1	1
TOTAL	65	65	65	79	93	367

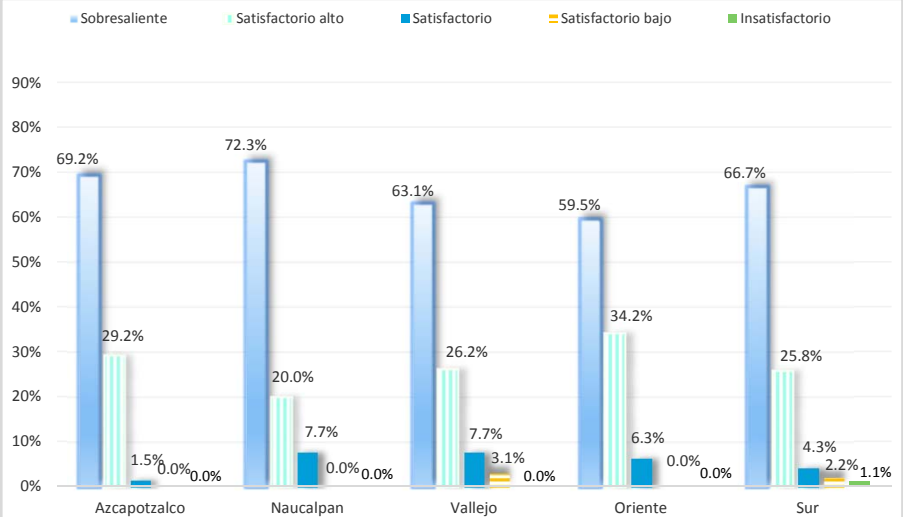
Nivel de Desempeño	Plantel					CCH
	Azcapotzalco	Naucalpan	Vallejo	Oriente	Sur	
Sobresaliente	69.2%	72.3%	63.1%	59.5%	66.7%	65.9%
Satisfactorio alto	29.2%	20.0%	26.2%	34.2%	25.8%	27.2%
Satisfactorio	1.5%	7.7%	7.7%	6.3%	4.3%	5.4%
Satisfactorio bajo	0.0%	0.0%	3.1%	0.0%	2.2%	1.1%
Insatisfactorio	0.0%	0.0%	0.0%	0.0%	1.1%	0.3%
TOTAL	100%	100%	100%	100%	100%	100%

Nivel de Desempeño	Plantel					Total
	Azcapotzalco	Naucalpan	Vallejo	Oriente	Sur	
Sobresaliente	18.6%	19.4%	16.9%	19.4%	25.6%	100%
Satisfactorio alto	19.0%	13.0%	17.0%	27.0%	24.0%	100%
Satisfactorio	5.0%	25.0%	25.0%	25.0%	20.0%	100%
Satisfactorio bajo	0.0%	0.0%	50.0%	0.0%	50.0%	100%
Insatisfactorio	0.0%	0.0%	0.0%	0.0%	100.0%	100%
CCH	17.7%	17.7%	17.7%	21.5%	25.3%	100%

• Sobresaliente • Satisfactorio alto • Satisfactorio
 • Satisfactorio bajo • Insatisfactorio



IDIOMAS: desarrollo



FUENTE: UNAM, Dirección General del Colegio del CCH, Sría. de Planeación, CAD 2015

Procesamiento de la información: Ing. Víctor Arturo Morales Díaz

Elaboración del reporte: Lic. Mayra Huicochea Vázquez 27-11-2015



**CUESTIONARIO DE ACTIVIDAD DOCENTE (CAD)
 REPORTE ESTADÍSTICO 2015**

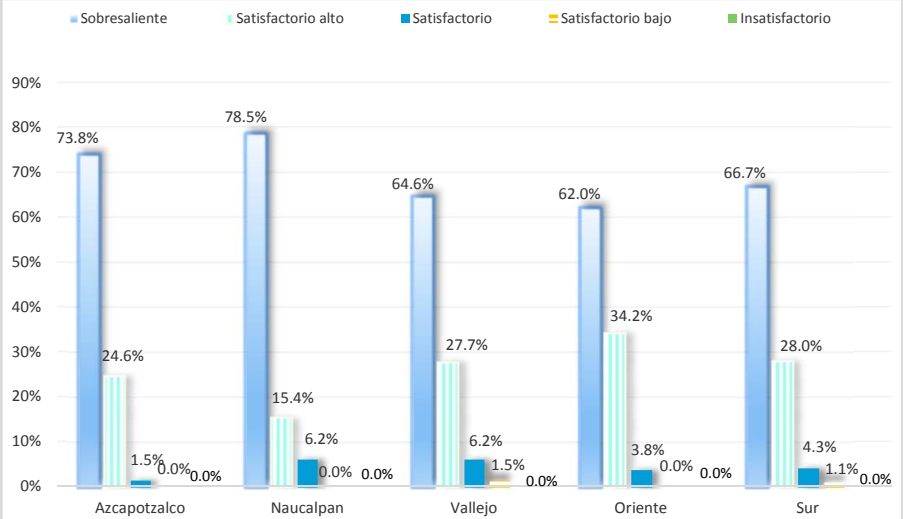
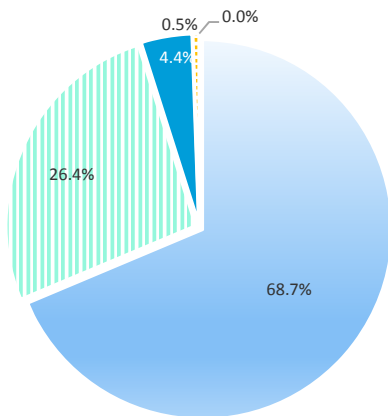
26. IDIOMAS: EVALUACIÓN
 Desempeño docente por Plantel

Nivel de Desempeño	Plantel					CCH
	Azcapotzalco	Naucalpan	Vallejo	Oriente	Sur	
Sobresaliente	48	51	42	49	62	252
Satisfactorio alto	16	10	18	27	26	97
Satisfactorio	1	4	4	3	4	16
Satisfactorio bajo	0	0	1	0	1	2
Insatisfactorio	0	0	0	0	0	0
TOTAL	65	65	65	79	93	367

Nivel de Desempeño	Plantel					CCH
	Azcapotzalco	Naucalpan	Vallejo	Oriente	Sur	
Sobresaliente	73.8%	78.5%	64.6%	62.0%	66.7%	68.7%
Satisfactorio alto	24.6%	15.4%	27.7%	34.2%	28.0%	26.4%
Satisfactorio	1.5%	6.2%	6.2%	3.8%	4.3%	4.4%
Satisfactorio bajo	0.0%	0.0%	1.5%	0.0%	1.1%	0.5%
Insatisfactorio	0.0%	0.0%	0.0%	0.0%	0.0%	0.0%
TOTAL	100%	100%	100%	100%	100%	100%

Nivel de Desempeño	Plantel					Total
	Azcapotzalco	Naucalpan	Vallejo	Oriente	Sur	
Sobresaliente	19.0%	20.2%	16.7%	19.4%	24.6%	100%
Satisfactorio alto	16.5%	10.3%	18.6%	27.8%	26.8%	100%
Satisfactorio	6.3%	25.0%	25.0%	18.8%	25.0%	100%
Satisfactorio bajo	0.0%	0.0%	50.0%	0.0%	50.0%	100%
Insatisfactorio	0.0%	0.0%	0.0%	0.0%	0.0%	0%
CCH	17.7%	17.7%	17.7%	21.5%	25.3%	100%

■ Sobresaliente
 ■ Satisfactorio alto
 ■ Satisfactorio
■ Satisfactorio bajo
 ■ Insatisfactorio



FUENTE: UNAM, Dirección General del Colegio del CCH, Sría. de Planeación, CAD 2015

Procesamiento de la información: Ing. Víctor Arturo Morales Díaz

Elaboración del reporte: Lic. Mayra Huicochea Vázquez 27-11-2015



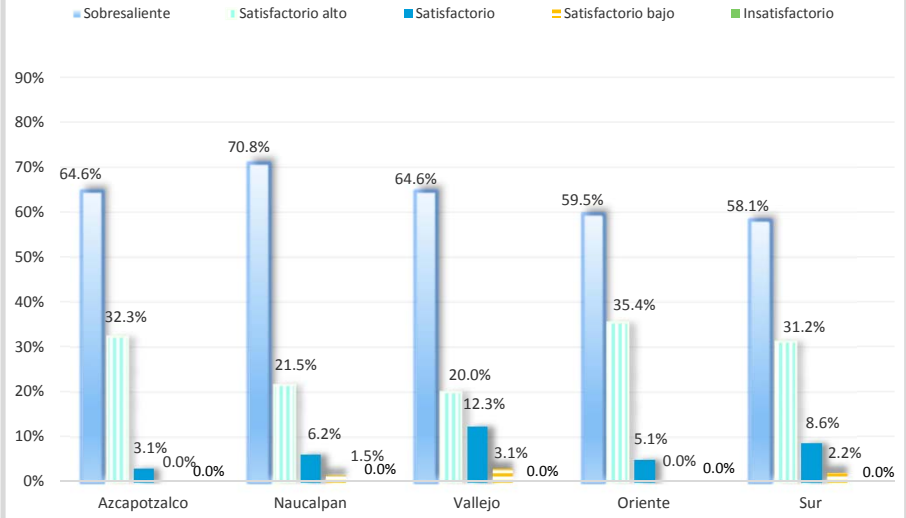
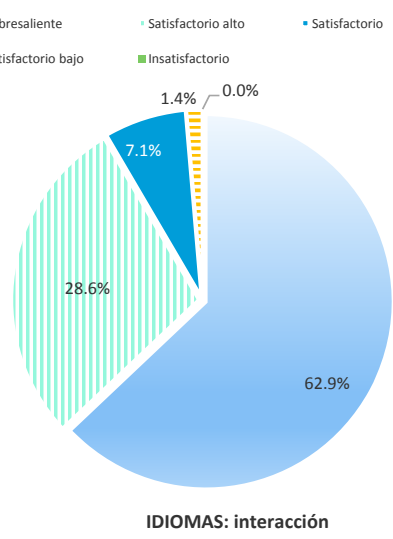
**CUESTIONARIO DE ACTIVIDAD DOCENTE (CAD)
 REPORTE ESTADÍSTICO 2015**

27. IDIOMAS: INTERACCIÓN PROFESOR-ALUMNO
 Desempeño docente por Plantel

Nivel de Desempeño	Plantel					CCH
	Azacapotzalco	Naucalpan	Vallejo	Oriente	Sur	
Sobresaliente	42	46	42	47	54	231
Satisfactorio alto	21	14	13	28	29	105
Satisfactorio	2	4	8	4	8	26
Satisfactorio bajo	0	1	2	0	2	5
Insatisfactorio	0	0	0	0	0	0
TOTAL	65	65	65	79	93	367

Nivel de Desempeño	Plantel					CCH
	Azacapotzalco	Naucalpan	Vallejo	Oriente	Sur	
Sobresaliente	64.6%	70.8%	64.6%	59.5%	58.1%	62.9%
Satisfactorio alto	32.3%	21.5%	20.0%	35.4%	31.2%	28.6%
Satisfactorio	3.1%	6.2%	12.3%	5.1%	8.6%	7.1%
Satisfactorio bajo	0.0%	1.5%	3.1%	0.0%	2.2%	1.4%
Insatisfactorio	0.0%	0.0%	0.0%	0.0%	0.0%	0.0%
TOTAL	100%	100%	100%	100%	100%	100%

Nivel de Desempeño	Plantel					Total
	Azacapotzalco	Naucalpan	Vallejo	Oriente	Sur	
Sobresaliente	18.2%	19.9%	18.2%	20.3%	23.4%	100%
Satisfactorio alto	20.0%	13.3%	12.4%	26.7%	27.6%	100%
Satisfactorio	7.7%	15.4%	30.8%	15.4%	30.8%	100%
Satisfactorio bajo	0.0%	20.0%	40.0%	0.0%	40.0%	100%
Insatisfactorio	0.0%	0.0%	0.0%	0.0%	0.0%	0%
CCH	17.7%	17.7%	17.7%	21.5%	25.3%	100%



FUENTE: UNAM, Dirección General del Colegio del CCH, Sría. de Planeación, CAD 2015
 Procesamiento de la información: Ing. Víctor Arturo Morales Díaz
 Elaboración del reporte: Lic. Mayra Huicochea Vázquez 27-11-2015