

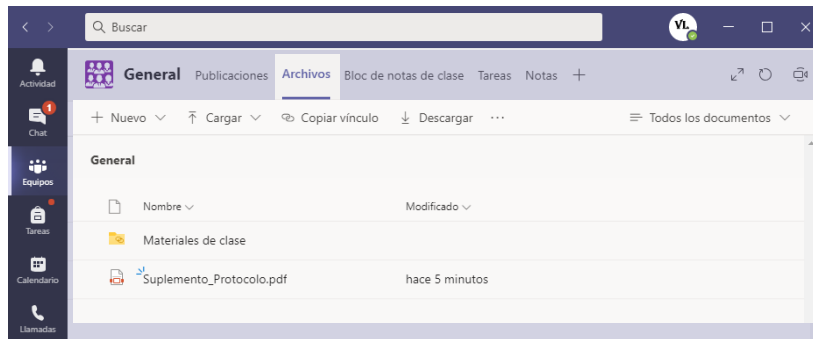
Microsoft Teams

Guía para compartir archivos




Compartir archivos en Microsoft Teams

Es posible compartir archivos con los miembros de un **grupo de Teams**. Todos los archivos que subas a la plataforma se almacenarán en el panel de **Archivos** y serán organizados mediante una estructura de carpetas.

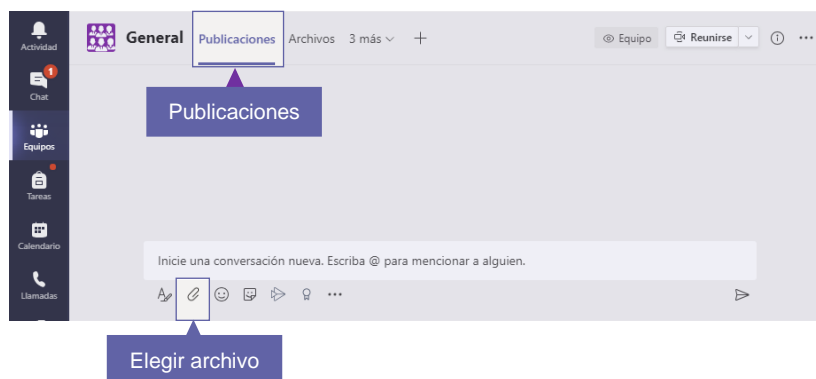


Compartir un archivo mediante el panel de Publicaciones

1. Ve a la opción **Equipos** en la parte izquierda de la aplicación y haz clic en el equipo de interés.

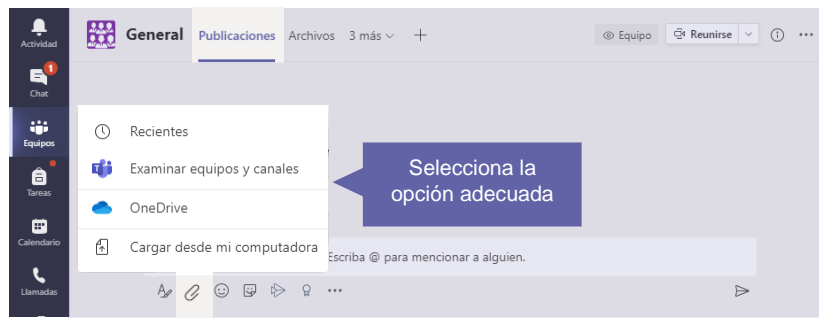


2. En la sección **Publicaciones**, haz clic en la opción **Elegir archivo**.

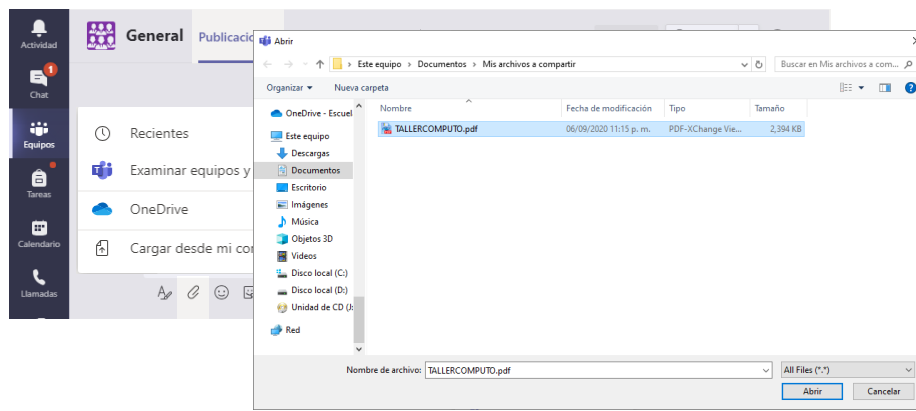


3. Selecciona el medio de almacenamiento que contiene tu archivo a compartir: a) Examinar equipos y canales; b) OneDrive; y c) Cargar desde mi computadora.

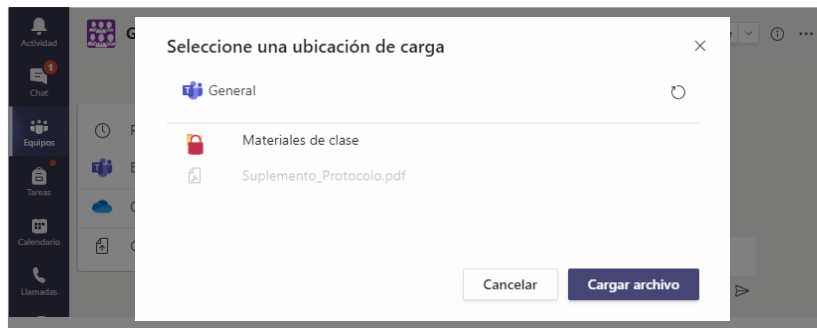
Guía para compartir archivos en Microsoft Teams



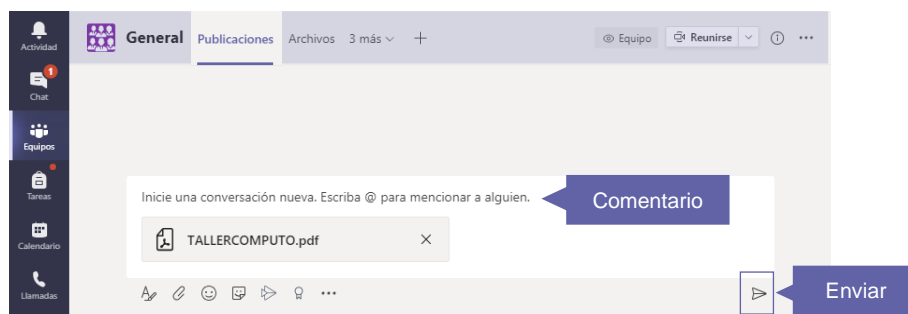
4. Selecciona el archivo y haz clic en **Abrir**.



5. Selecciona una ubicación de carga y haz clic en **Cargar archivo**.

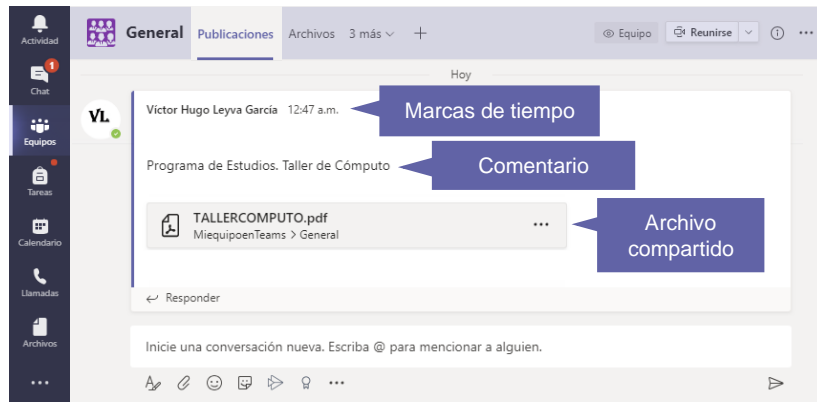


6. Escribe un **comentario** (opcional) y haz clic en **Enviar**.

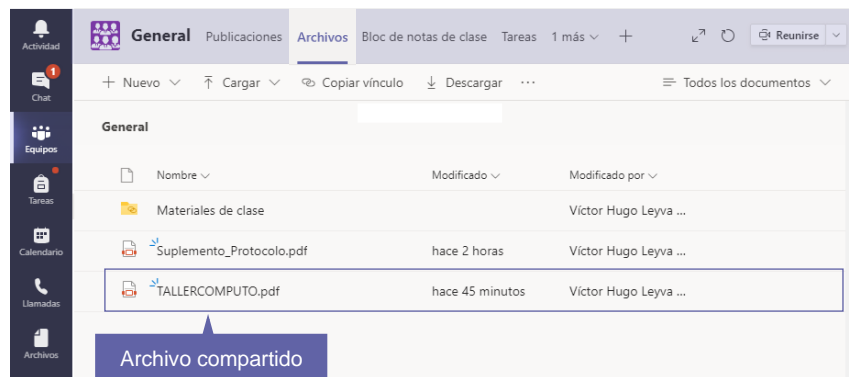


Guía para compartir archivos en Microsoft Teams

7. El **archivo compartido** será accesible desde el panel de **Publicaciones**; se indicará una **marca de tiempo** y el **comentario**.

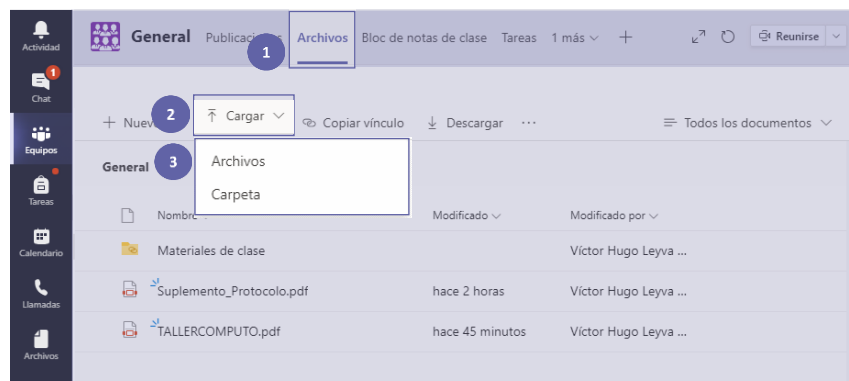


8. Asimismo, se podrá acceder al **archivo compartido** mediante el panel de **Archivos**.

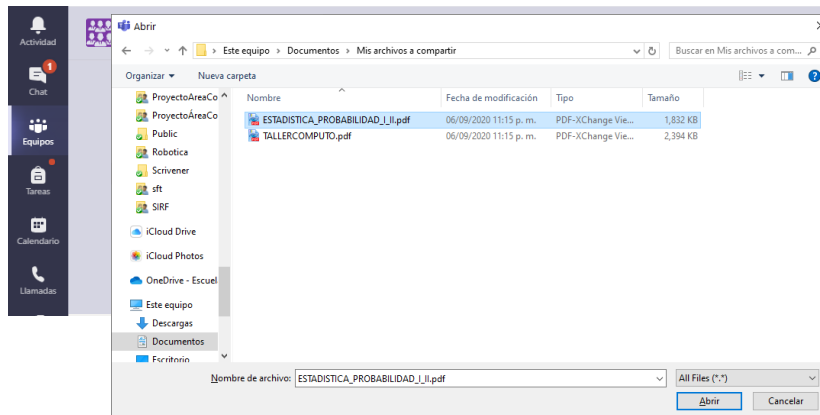


Compartir un archivo mediante el panel de Archivos

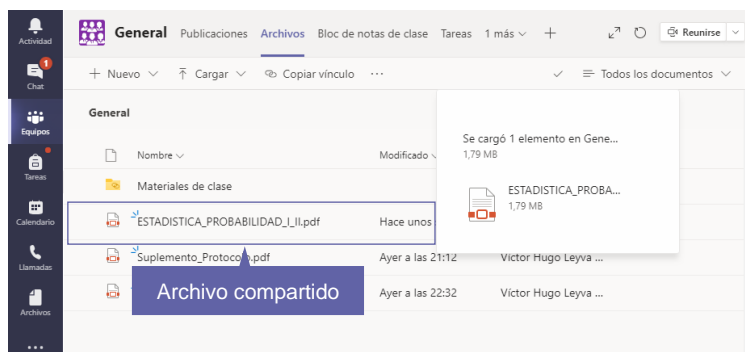
1. Ve a la opción **Archivos** y haz clic en **Cargar**. Después, haz clic en la opción deseada: **Archivos** o **Carpeta**; la primera te permitirá subir el o los archivos seleccionados en tu computadora; la segunda te permitirá subir la carpeta seleccionada, incluyendo su contenido.



2. Selecciona el elemento deseado y haz clic en **Abrir**.



3. El archivo será cargado en el panel de **Archivos**.



Para saber más...

Si quieres conocer más detalles relacionados con el uso compartido de archivos, visita el siguiente enlace:

<https://support.microsoft.com/es-es/office/compartir-un-archivo-en-microsoft-teams-0c4d34ee-5dd8-46d5-ab35-0d227b5e6eb5>



¿Necesitas ayuda?

Escríbeme a soporte.teams@cch.unam.mx

M. en I. Víctor Hugo Leyva García
Secretaría de Informática

