

Microsoft Teams

# Guía para crear una encuesta rápida




## Crear una encuesta rápida

Microsoft Forms te permite crear una encuesta rápida, en tiempo real, dentro de la aplicación Microsoft Teams.

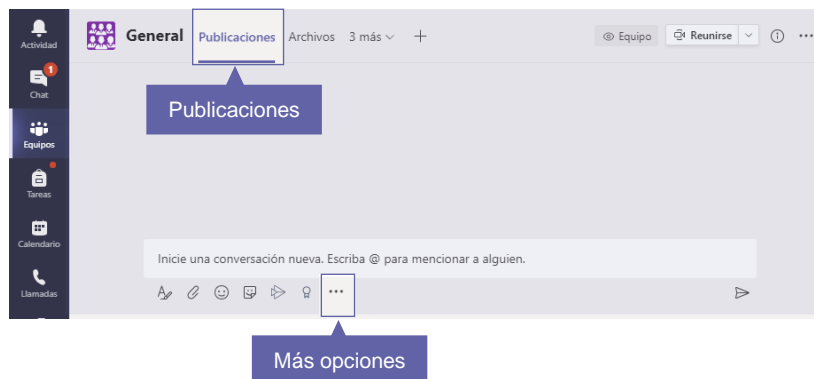


### Elabora una encuesta

1. Ve a la opción **Equipos** en la parte izquierda de la aplicación y haz clic en el equipo de interés.



2. En la sección **Publicaciones**, haz clic en **Más opciones** [...].

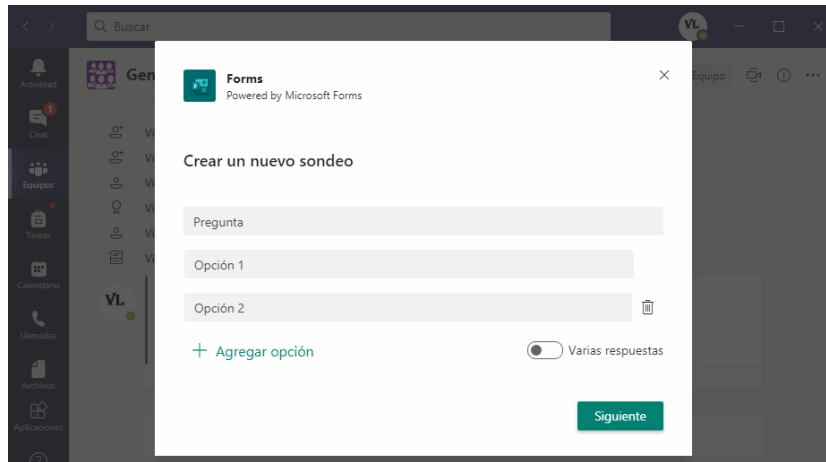


3. Haz clic en **Forms**.

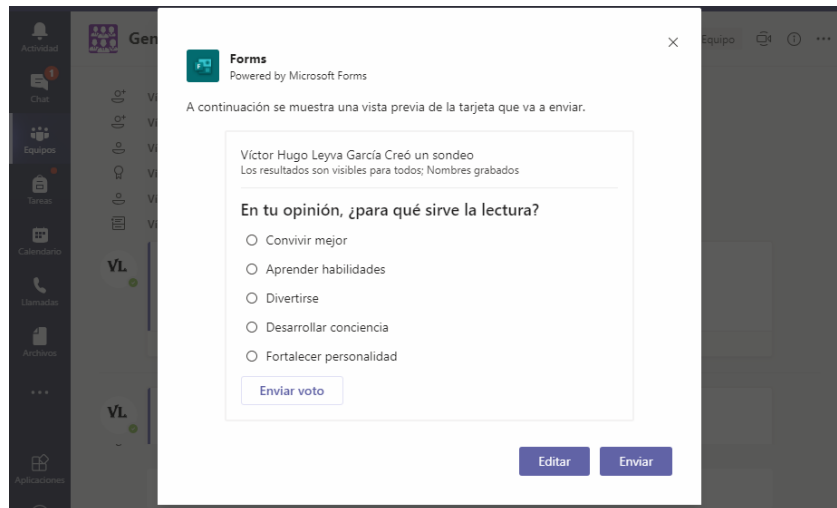


## Guía para crear una encuesta rápida en Microsoft Teams

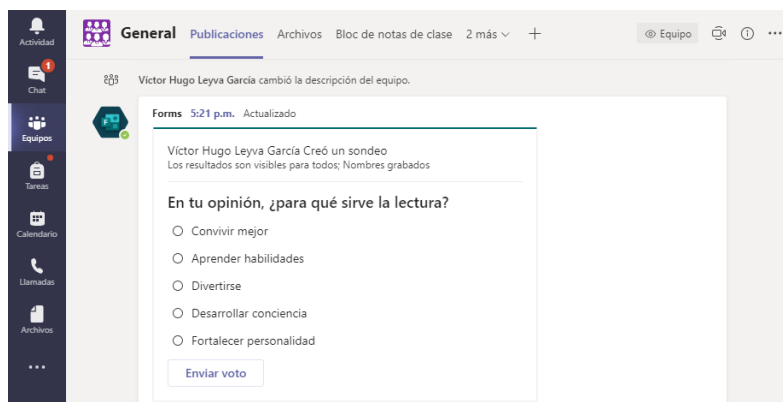
4. Agrega tu pregunta y opciones y, a continuación, haz clic en **Siguiente**.



5. Obtendrás una vista previa de la encuesta. Haz clic en **Editar** si deseas realizar cambios a la encuesta o haz clic en **Enviar** si está lista para publicarse.

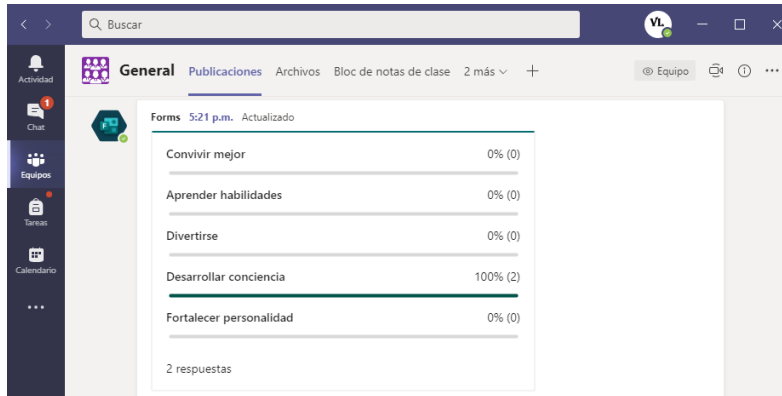


6. La encuesta estará disponible en el panel de **Publicaciones** para todos los miembros del grupo.



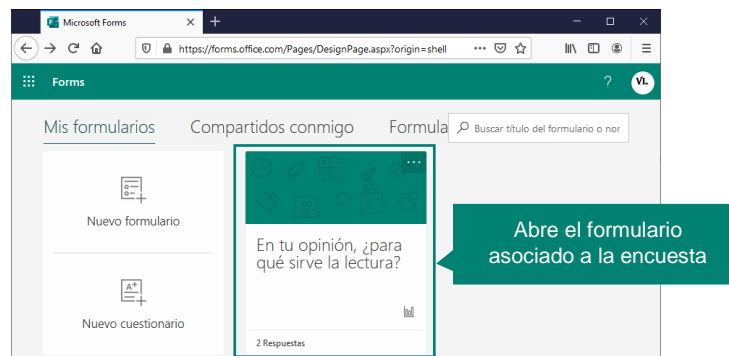
## Guía para crear una encuesta rápida en Microsoft Teams

7. A medida que las personas del grupo respondan la encuesta, verás los resultados en tiempo real en el panel de **Publicaciones**.

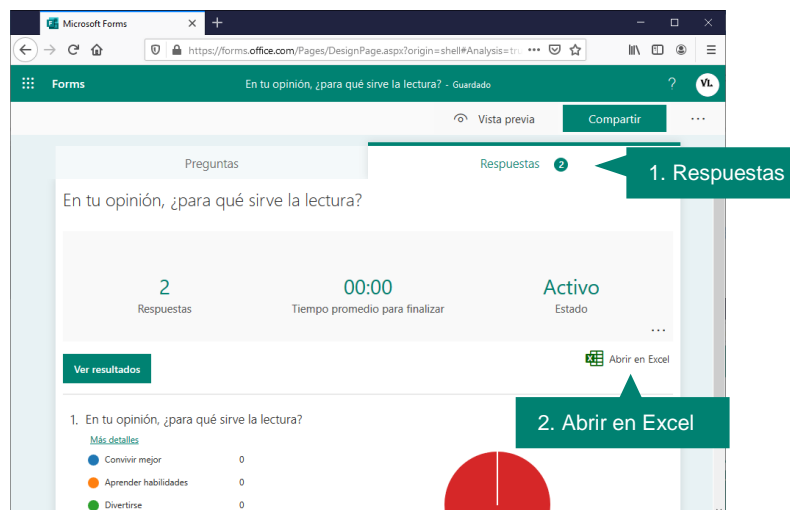


### Descarga las respuestas

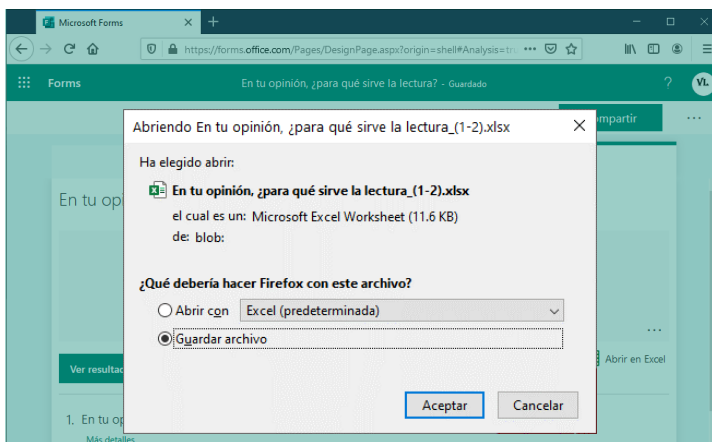
1. En el explorador Web, ve a [forms.office.com](https://forms.office.com) e inicia sesión con tu correo electrónico institucional. Abre el formulario asociado a la encuesta.



2. Selecciona la pestaña **Respuestas** y haz clic en **Abrir en Excel**.



### 3. Guarda el archivo de Excel en tu computadora.



### Para saber más...

Si quieres conocer más detalles relacionados con el uso de encuestas en Teams, visita el siguiente enlace:

<https://support.microsoft.com/es-es/office/crear-un-sondeo-en-microsoft-teams-a3f9112c-01e1-4ee4-bd88-25e4e243b80b>

**¿Necesitas ayuda?**

Escíbeme a [soporte.teams@cch.unam.mx](mailto:soporte.teams@cch.unam.mx)

M. en I. Víctor Hugo Leyva García  
Secretaría de Informática

The banner features a dark green background. On the left is the UNAM logo. On the right is the CCH logo. The text is centered and white.