

Microsoft Teams

Guía para programar una reunión en un canal estándar



Por Víctor Hugo Leyva García
Agosto de 2020

Programa una reunión en un canal estándar de Microsoft Teams

Los equipos de Teams se pueden organizar mediante **canales**, que son espacios virtuales donde se organizan las reuniones, conversaciones y trabajos de los integrantes de un equipo. Cada canal está dedicado a algo concreto, ya sea un tema, un proyecto, un equipo o un grupo.

Existen dos tipos de canales: estándar y privado. Un **canal estándar** está abierto para todos los integrantes del equipo y lo que se publique puede ser consultado por todos; un **canal privado** sólo es accesible para un subgrupo del equipo. Se pueden crear hasta 200 canales de tipo estándar y 30 canales de tipo privado.

Después de haber creado los canales, es posible **hacer reuniones** independientes para los canales (ya sean estándar o privados). Sin embargo, únicamente los **canales estándares** permiten la **programación de reuniones**; los **canales privados** no permiten la programación de reuniones pues sólo tienen la opción de **reunirse ahora**; si observas con atención las figuras 1 y 2, notarás estas diferencias en la opción **Reunirse**.

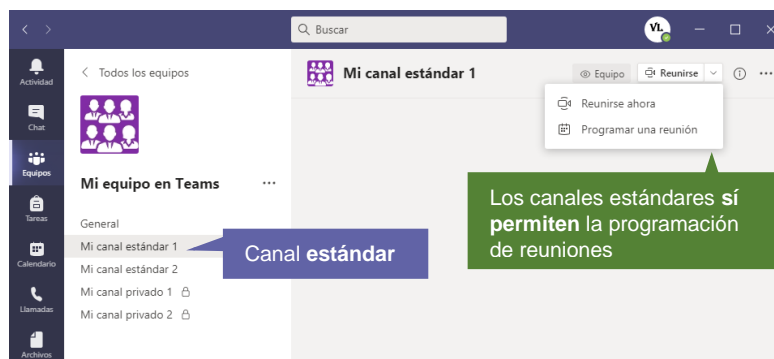


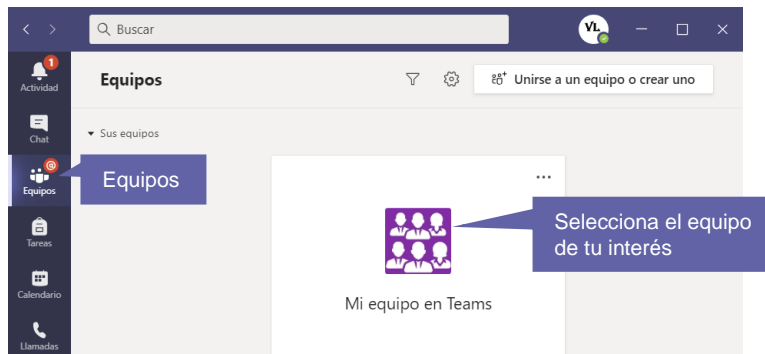
Figura 1. Los **canales estándares** sí permiten la programación de reuniones




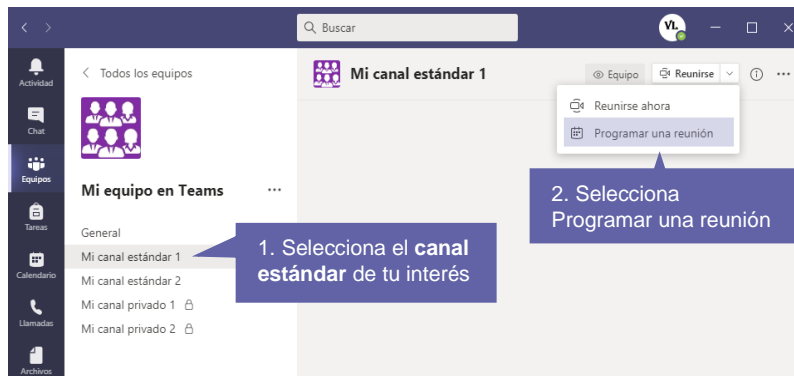
Figura 2. Los **canales privados** no permiten la programación de reuniones

Programa la reunión en un canal estándar

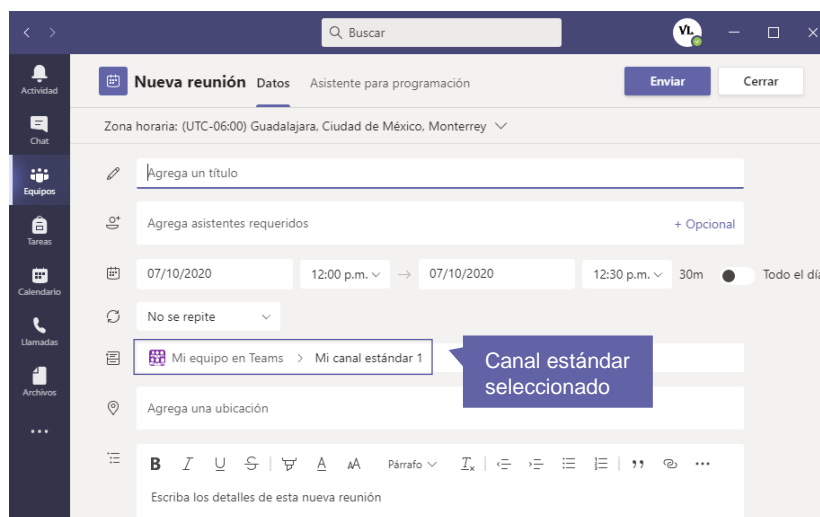
1. Ve a la opción **Equipos** en la parte izquierda de la aplicación y selecciona el equipo de tu interés.



2. Selecciona el **canal estándar** de tu interés. Haz clic en ícono , localizado a la derecha de la opción **Reunirse**, y selecciona **Programar una reunión**.



3. Se abrirá un formulario para la **programación de la reunión**, para el **canal estándar** seleccionado.



4. Cuando hayas llenado el formulario, selecciona **Enviar**.

Para saber más...

Si quieres conocer más detalles relacionados con las reuniones y llamadas de canales en Teams, visita el siguiente enlace:

<https://support.microsoft.com/es-es/office/los-equipos-pueden-tener-canales-est%C3%A1ndar-o-privados-de3e20b0-7494-439c-b7e5-75899ebe6a0e>



¿Necesitas ayuda?



Escríbeme a victor@cch.unam.mx

M. en I. Víctor Hugo Leyva García
Secretaría de Informática